

Résumé de l'expertise n° BIN-0968-ROUSSEAU

Cette page de synthèse ne peut être utilisée indépendamment du rapport d'expertise complet.



Désignation du ou des bâtiments









Adresse : **29 Chaussée de la Madeleine**

Commune : **44000 NANTES**

Section cadastrale TX, Parcelle(s) n° 76

Désignation et situation du ou des lot(s) de copropriété : ... **Etage RDC**

Périmètre de repérage : ... **Ensemble des parties privatives / Toutes parties accessibles sans démontage ni destruction**

	Prestations	Conclusion
	Amiante	Dans le cadre de la mission, il a été repéré des matériaux et produits contenant de l'amiante.
	Etat Termite	Il n'a pas été repéré d'indice d'infestation de termites.
	Gaz	L'installation comporte des anomalies de type A1 qui devront être réparées ultérieurement.
	Électricité	L'installation intérieure d'électricité comporte une ou des anomalies pour laquelle ou lesquelles il est vivement recommandé d'agir afin d'éliminer les dangers qu'elle(s) présente(nt).
	Etat des Risques et Pollutions	
	DPE	<div style="display: flex; align-items: center;"> <div style="border: 1px solid black; padding: 2px;"> 430 kWh/m²/an </div> <div style="border: 1px solid black; padding: 2px; margin-left: 10px;"> 94 kg CO₂/m²/an </div> <div style="margin-left: 10px;">  </div> </div> <p>Numéro enregistrement ADEME : 2244E1319509C</p>
	Mesurage	<p>Superficie Loi Carrez totale : 40.06 m²</p> <p>Surface au sol totale : 40.95 m²</p>

Rapport de mission de repérage des matériaux et produits contenant de l'amiante pour l'établissement du constat établi à l'occasion de la vente d'un immeuble bâti (Listes A et B de l'annexe 13-9 du Code de la Santé publique)

Numéro de dossier : BIN-0968-ROUSSEAU
Date du repérage : 14/06/2022

Références réglementaires et normatives

Textes réglementaires	Articles L. 1334-13, R. 1334-20 et 21, R. 1334-23 et 24, Annexe 13.9 du Code de la Santé Publique; Arrêtés du 12 décembre 2012 et 26 juin 2013, décret 2011-629 du 3 juin 2011, arrêté du 1 ^{er} juin 2015.
Norme(s) utilisée(s)	Norme NF X 46-020 d'Août 2017 : Repérage des matériaux et produits contenant de l'amiante dans les immeubles bâtis

Immeuble bâti visité

Adresse	Rue : 29 Chaussée de la Madeleine Bât., escalier, niveau, appartement n°, lot n°: Etage RDC Code postal, ville : 44000 NANTES Section cadastrale TX, Parcelle(s) n° 76
Périmètre de repérage : Ensemble des parties privatives / Toutes parties accessibles sans démontage ni destruction
Type de logement : Fonction principale du bâtiment : Date de construction : Appartement Habitation (partie privative d'immeuble) 1954

Le propriétaire et le donneur d'ordre

Le(s) propriétaire(s) :	Nom et prénom : M. ROUSSEAU Adresse : 29 Chaussée de la Madeleine 44000 Nantes
Le donneur d'ordre	Nom et prénom : M. ROUSSEAU Adresse : 29 Chaussée de la Madeleine 44000 Nantes

Le(s) signataire(s)

	NOM Prénom	Fonction	Organisme certification	Détail de la certification
Opérateur(s) de repérage ayant participé au repérage ----- Personne(s) signataire(s) autorisant la diffusion du rapport	BINOIS Florian	Opérateur de repérage	DEKRA Certification Immeuble la Boursidière - Porte I - Rue de La Boursidière 92350 LE PLESSIS-ROBINSON	Obtention : 29/11/2018 Échéance : 28/11/2023 N° de certification : DTI3520
Raison sociale de l'entreprise : BINOIS (CEDI) (Numéro SIRET : 883443046) Adresse : 41 rue ARAGO, 44100 NANTES Désignation de la compagnie d'assurance : HDI Global Specialty SE Numéro de police et date de validité : 01012582-14002/475 - 31/01/2022				

Le rapport de repérage

Date d'émission du rapport de repérage : 14/06/2022, remis au propriétaire le 14/06/2022
Diffusion : le présent rapport de repérage ne peut être reproduit que dans sa totalité, annexes incluses
Pagination : le présent rapport avec les annexes comprises, est constitué de 15 pages

Sommaire

- 1 Les conclusions**
- 2 Le(s) laboratoire(s) d'analyses**
- 3 La mission de repérage**
 - 3.1 L'objet de la mission
 - 3.2 Le cadre de la mission
 - 3.2.1 L'intitulé de la mission
 - 3.2.2 Le cadre réglementaire de la mission
 - 3.2.3 L'objectif de la mission
 - 3.2.4 Le programme de repérage de la mission réglementaire.
 - 3.2.5 Programme de repérage complémentaire (le cas échéant)
 - 3.2.6 Le périmètre de repérage effectif
- 4 Conditions de réalisation du repérage**
 - 4.1 Bilan de l'analyse documentaire
 - 4.2 Date d'exécution des visites du repérage in situ
 - 4.3 Écarts, adjonctions, suppressions par rapport aux normes en vigueur
 - 4.4 Plan et procédures de prélèvements
- 5 Résultats détaillés du repérage**
 - 5.1 Liste des matériaux ou produits contenant de l'amiante, états de conservation, conséquences réglementaires (fiche de cotation)
 - 5.2 Liste des matériaux ou produits susceptibles de contenir de l'amiante, mais n'en contenant pas après analyse
 - 5.3 Liste des matériaux ou produits ne contenant pas d'amiante sur justificatif
- 6 Signatures**
- 7 Annexes**

1. – Les conclusions

Avertissement : les textes ont prévu plusieurs cadres réglementaires pour le repérage des matériaux ou produits contenant de l'amiante, notamment pour les cas de démolition d'immeuble. **La présente mission de repérage ne répond pas aux exigences prévues pour les missions de repérage des matériaux et produits contenant de l'amiante avant démolition d'immeuble ou avant réalisation de travaux dans l'immeuble concerné et son rapport ne peut donc pas être utilisé à ces fins.**

1.1. Dans le cadre de mission décrit à l'article 3.2, il a été repéré :

- des matériaux et produits contenant de l'amiante sur jugement personnel :
Plaques ondulées fibro-ciment (Parties extérieures) pour lequel il est recommandé de réaliser une évaluation périodique.*

*** Un détail des conséquences réglementaires et recommandations est fourni en annexe de ce rapport, il est rappelé la nécessité d'avertir de la présence d'amiante toute personne pouvant intervenir sur ou à proximité des matériaux et produits concernés ou de ceux les recouvrant ou les protégeant.**

1.2. Dans le cadre de mission décrit à l'article 3.2 les locaux ou parties de locaux, composants ou parties de composants qui n'ont pu être visités et pour lesquels des investigations complémentaires sont nécessaires afin de statuer sur la présence ou l'absence d'amiante :

Localisation	Parties du local	Raison
Rez-de-chaussée - Caveau	Toutes	Absence de clef

Certains locaux, parties de locaux ou composants n'ont pas pu être sondés, des investigations approfondies doivent être réalisées afin d'y vérifier la présence éventuelle d'amiante. Les obligations réglementaires du (des) propriétaire(s) prévues aux articles R.1334-15 à R.1334-18 du Code de la Santé Publique, ne sont pas remplies conformément aux dispositions de l'article 3 de l'arrêté du 12 Décembre 2012 (Listes "A" et "B"). De ce fait le vendeur reste responsable au titre des vices cachés en cas de présence d'Amiante. En cas de présence d'Amiante, et si il y a obligation de retrait, ce dernier sera à la charge du vendeur.

2. – Le(s) laboratoire(s) d’analyses

Raison sociale et nom de l’entreprise : ... Il n'a pas été fait appel à un laboratoire d'analyse
 Adresse : -
 Numéro de l'accréditation Cofrac : -

3. – La mission de repérage

3.1 L’objet de la mission

Dans le cadre de la vente de l’immeuble bâti, ou de la partie d’immeuble bâti, décrit en page de couverture du présent rapport, la mission consiste à repérer dans cet immeuble, ou partie d’immeuble, certains matériaux ou produits contenant de l’amiante conformément à la législation en vigueur.

Pour s’exonérer de tout ou partie de sa garantie des vices cachés, le propriétaire vendeur annexe à la promesse de vente ou au contrat de vente le présent rapport.

3.2 Le cadre de la mission

3.2.1 L’intitulé de la mission

«Repérage en vue de l’établissement du constat établi à l’occasion de la vente de tout ou partie d’un immeuble bâti».

3.2.2 Le cadre réglementaire de la mission

L’article L 271-4 du code de la construction et de l’habitation prévoit qu’ «en cas de vente de tout ou partie d’un immeuble bâti, un dossier de diagnostic technique, fourni par le vendeur, est annexé à la promesse de vente ou, à défaut de promesse, à l’acte authentique de vente. En cas de vente publique, le dossier de diagnostic technique est annexé au cahier des charges.»

Le dossier de diagnostic technique comprend, entre autres, «l’état mentionnant la présence ou l’absence de matériaux ou produits contenant de l’amiante prévu à l’article L. 1334-13 du même code».

La mission, s’inscrivant dans ce cadre, se veut conforme aux textes réglementaires de référence mentionnés en page de couverture du présent rapport.

3.2.3 L’objectif de la mission

«Le repérage a pour objectif d’identifier et de localiser les matériaux et produits contenant de l’amiante mentionnés en annexe du Code la santé publique.»

L’Annexe du Code de la santé publique est l’annexe 13.9 (liste A et B).

3.2.4 Le programme de repérage de la mission réglementaire

Le programme de repérage est défini à minima par l’Annexe 13.9 (liste A et B) du Code de la santé publique et se limite pour une mission normale à la recherche de matériaux et produits contenant de l’amiante dans les composants et parties de composants de la construction y figurant.

En partie droite l’extrait du texte de l’Annexe 13.9

Important : Le programme de repérage de la mission de base est limitatif. Il est plus restreint que celui élaboré pour les missions de repérage de matériaux ou produits contenant de l’amiante avant démolition d’immeuble ou celui à élaborer avant réalisation de travaux.

Liste A	
Composant de la construction	Partie du composant à vérifier ou à sonder
Flocages, Calorifugeages, Faux plafonds	Flocages
	Calorifugeages
	Faux plafonds

Liste B	
Composant de la construction	Partie du composant à vérifier ou à sonder
1. Parois verticales intérieures	
Murs, Cloisons "en dur" et Poteaux (périphériques et intérieurs)	Enduits projetés
	Revêtement dur (plagues de menuiseries)
	Revêtement dur (amiante-ciment)
	Entourages de poteaux (carton)
	Entourages de poteaux (amiante-ciment)
	Entourages de poteaux (matériau sandwich)
	Entourages de poteaux (carton+plâtre)
Cloisons (légères et préfabriquées), Gains et Coffres verticaux	Coffrage perdu
	Enduits projetés Panneaux de cloisons
2. Planchers et plafonds	
Plafonds, Poutres et Charpentes, Gains et Coffres Horizontaux	Enduits projetés
	Panneaux collés ou vissés
Planchers	Dalles de sol
3. Conduits, canalisations et équipements intérieurs	
Conduits de fluides (air, eau, autres fluides)	Conduits
	Enveloppes de calorifuges
Clapets / volets coupe-feu	Clapets coupe-feu
	Volets coupe-feu
	Rebouchage
Portes coupe-feu	Joint (tresses)
Vide-ordures	Joint (bandes)
	Conduits
4. Eléments extérieurs	
Toitures	Plaques (composites)
	Plaques (fibres-ciment)
	Ardoises (composites)
	Ardoises (fibres-ciment)
	Accessoires de couvertures (composites)
	Accessoires de couvertures (fibres-ciment)
	Bardeaux bitumineux
Bardages et façades légères	Plaques (composites)
	Plaques (fibres-ciment)
	Ardoises (composites)
	Ardoises (fibres-ciment)
	Panneaux (composites) Panneaux (fibres-ciment)
Conduits en toiture et façade	Conduites d’eau pluviales en amiante-ciment
	Conduites d’eau usées en amiante-ciment
	Conduits de fumée en amiante-ciment

3.2.5 Programme de repérage complémentaire (le cas échéant)

En plus du programme de repérage réglementaire, le présent rapport porte sur les parties de composants suivantes :

Composant de la construction	Partie du composant ayant été inspecté (Description)	Sur demande ou sur information
Néant	-	

3.2.6 Le périmètre de repérage effectif

Il s'agit de l'ensemble des locaux ou parties de l'immeuble concerné par la mission de repérage figurant sur le schéma de repérage joint en annexe à l'exclusion des locaux ou parties d'immeuble n'ayant pu être visités.

Descriptif des pièces visitées

**Rez-de-chaussée - Entrée,
1er étage - Palier,
1er étage - Cuisine,
1er étage - Séjour,**

**1er étage - Chaufferie,
1er étage - Dégagement,
1er étage - Salle de bain,
1er étage - Chambre**

Localisation	Description
Rez-de-chaussée - Entrée	Sol Béton ; Mur Papier peint ; Plafond Lambris bois ; Porte(s) en bois peinte(s)
1er étage - Palier	Sol Lames PVC ; Mur Béton peint ; Plafond Lambris bois peint ; Porte(s) en bois peinte(s) ; Plinthes en bois peintes
1er étage - Cuisine	Sol Revêtement plastique (lino) ; Mur Papier peint ; Plafond Papier peint ; Fenêtre(s) en bois peint ; Plinthes en bois peintes
1er étage - Séjour	Sol Lames PVC ; Mur Béton peint ; Plafond Plâtre peint ; Fenêtre(s) en pvc ; Plinthes en carrelage
1er étage - Chaufferie	Sol Lames PVC ; Mur Plâtre peint ; Plafond Bois ; Porte(s) en bois peinte(s)
1er étage - Dégagement	Sol Lames PVC ; Mur Plâtre peint ; Plafond Plâtre peint ; Plinthes en bois peintes
1er étage - Salle de bain	Sol Dalles de sol plastiques ; Mur Toile de verre peinte, carrelage ; Plafond Plâtre peint ; Porte(s) en bois peinte(s) ; Plinthes en carrelage
1er étage - Chambre	Sol Moquette collée ; Mur Plâtre peint ; Plafond Plâtre peint ; Fenêtre(s) en pvc ; Porte(s) en bois peinte(s) ; Plinthes en carrelage

4. – Conditions de réalisation du repérage

4.1 Bilan de l'analyse documentaire

Documents demandés	Documents remis
Rapports concernant la recherche d'amiante déjà réalisés	-
Documents décrivant les ouvrages, produits, matériaux et protections physiques mises en place	-
Eléments d'information nécessaires à l'accès aux parties de l'immeuble bâti en toute sécurité	-

Observations :

Néant

4.2 Date d'exécution des visites du repérage in situ

Date de la commande : 10/06/2022

Date(s) de visite de l'ensemble des locaux : 14/06/2022

Heure d'arrivée : 16 h 30

Durée du repérage : 01 h 40

Personne en charge d'accompagner l'opérateur de repérage : M. ROUSSEAU

4.3 Écarts, adjonctions, suppressions par rapport aux normes en vigueur

La mission de repérage s'est déroulée conformément aux prescriptions de la norme NF X 46-020, révision d'Août 2017.

Observations	Oui	Non	Sans Objet
Plan de prévention réalisé avant intervention sur site	-	-	X
Vide sanitaire accessible			X
Combles ou toiture accessibles et visitables			X


4.4 Plan et procédures de prélèvements

Aucun prélèvement n'a été réalisé.

5. – Résultats détaillés du repérage

5.1 Liste des matériaux ou produits contenant de l’amiante, états de conservation, conséquences réglementaires (fiche de cotation)

Matériaux ou produits contenant de l’amiante

Localisation	Identifiant + Description	Conclusion (justification)	Etat de conservation** et préconisations*	Photo
Parties extérieures	Identifiant: M001 Description: Plaques ondulées fibro-ciment Liste selon annexe.13-9 du CSP: B	Présence d’amiante (sur jugement personnel)	Matériau non dégradé Résultat EP** Préconisation : Il est recommandé de réaliser une évaluation périodique. Recommandation : Voir les Mesures d’ordre général – Obligations réglementaires	

* Un détail des conséquences réglementaires et recommandations est fournis en annexe 7.4 de ce présent rapport
** détails fournis en annexe 7.3 de ce présent rapport

Nota : Dès réception de ce rapport, il est nécessaire d’avertir de la présence d’amiante toute personne pouvant intervenir sur ou a proximité des matériaux amiantes ou de ceux les recouvrant ou les protégeant.

5.2 Listes des matériaux et produits ne contenant pas d’amiante après analyse

Localisation	Identifiant + Description
Néant	-

5.3 Liste des matériaux ou produits (liste A et B) ne contenant pas d’amiante sur justificatif


Localisation	Identifiant + Description
Néant	-

6. – Signatures

Nota : Le présent rapport est établi par une personne dont les compétences sont certifiées par **DEKRA Certification** Immeuble la Boursidière - Porte I - Rue de La Boursidière 92350 LE PLESSIS-ROBINSON (détail sur www.info-certif.fr)

Fait à **NANTES**, le **14/06/2022**

Par : **BINOIS Florian**



Cachet de l'entreprise

BINOIS (CEDI)
Cabinet d'Expert en Diagnostics Immobiliers
41 rue Arago,
44100, NANTES
Tel : +33 (0) 6 61 31 70 37
Siret 883 443 046 000 15 - APE 7120B

ANNEXES**Au rapport de mission de repérage n° BIN-0968-ROUSSEAU****Informations conformes à l'annexe III de l'arrêté du 12 décembre 2012**

Les maladies liées à l'amiante sont provoquées par l'inhalation des fibres. Toutes les variétés d'amiante sont classées comme substances cancérigènes avérées pour l'homme. L'inhalation de fibres d'amiante est à l'origine de cancers (mésothéliomes, cancers broncho-pulmonaires) et d'autres pathologies non cancéreuses (épanchements pleuraux, plaques pleurales).

L'identification des matériaux et produits contenant de l'amiante est un préalable à l'évaluation et à la prévention des risques liés à l'amiante. Elle doit être complétée par la définition et la mise en œuvre de mesures de gestion adaptées et proportionnées pour limiter l'exposition des occupants présents temporairement ou de façon permanente dans l'immeuble. L'information des occupants présents temporairement ou de façon permanente est un préalable essentiel à la prévention du risque d'exposition à l'amiante.

Il convient donc de veiller au maintien du bon état de conservation des matériaux et produits contenant de l'amiante afin de remédier au plus tôt aux situations d'usure anormale ou de dégradation.

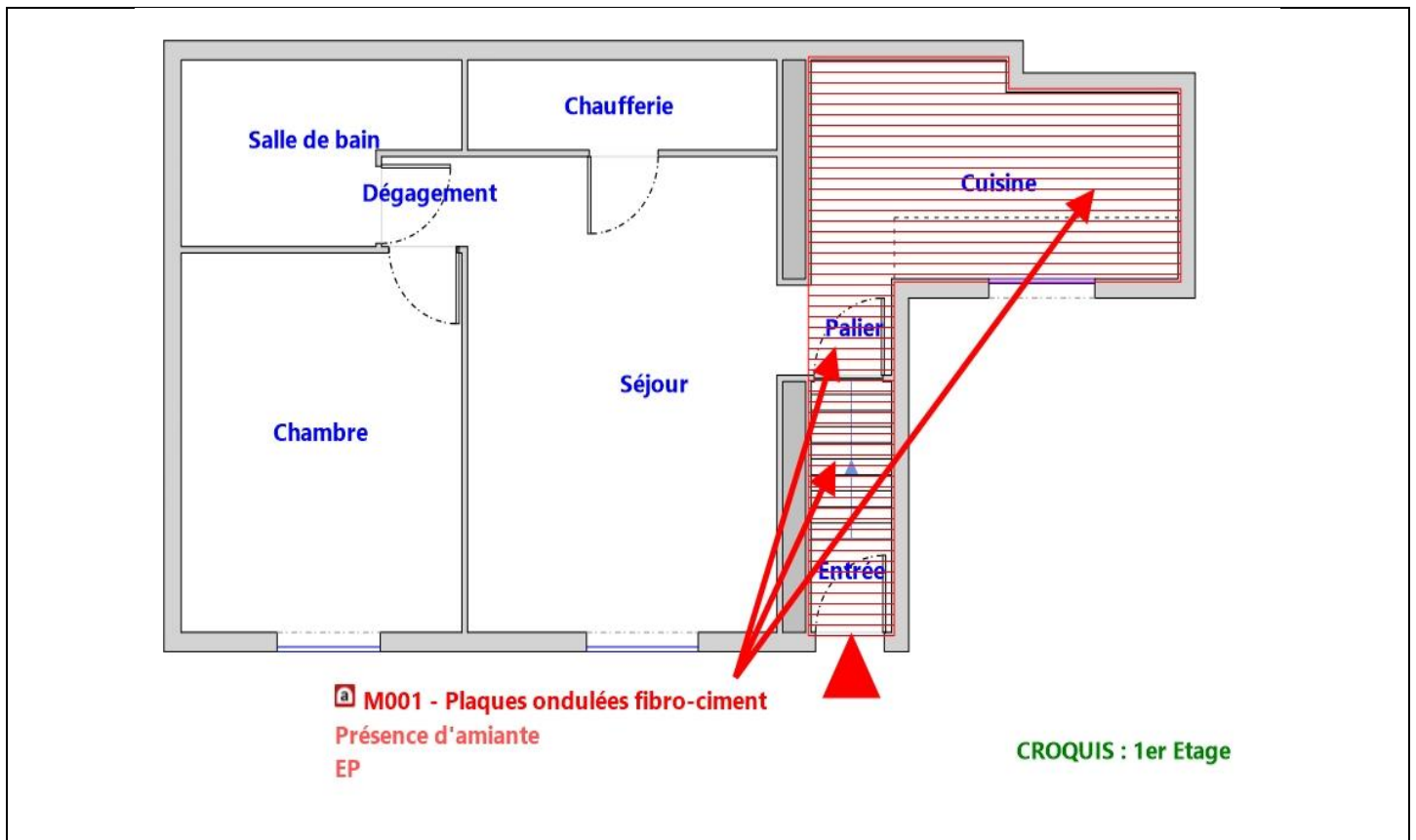
Il conviendra de limiter autant que possible les interventions sur les matériaux et produits contenant de l'amiante qui ont été repérés et de faire appel aux professionnels qualifiés, notamment dans le cas de retrait ou de confinement de ce type de matériau ou produit.

Enfin, les déchets contenant de l'amiante doivent être éliminés dans des conditions strictes.

Renseignez-vous auprès de votre mairie ou de votre préfecture. Pour connaître les centres d'élimination près de chez vous, consultez la base de données « déchets » gérée par l'ADEME, directement accessible sur le site internet www.sinoe.org.

Sommaire des annexes**7 Annexes****7.1 Schéma de repérage****7.2 Rapports d'essais****7.3 Grilles réglementaires d'évaluation de l'état de conservation des matériaux et produits contenant de l'amiante****7.4 Conséquences réglementaires et recommandations****7.5 Recommandations générales de sécurité****7.6 Documents annexés au présent rapport**

7.1 - Annexe - Schéma de repérage



Légende

	Conduit en fibro-ciment		Dalles de sol	<p>Nom du propriétaire : M. ROUSSEAU Adresse du bien : 29 Chaussée de la Madeleine 44000 NANTES</p>
	Conduit autre que fibro-ciment		Flocage	
	Brides		Colle de revêtement	
	Dépôt de Matériaux contenant de l'amiante		Dalles de faux-plafond	
	Matériau ou produit sur lequel un doute persiste		Toiture en fibro-ciment	
	Présence d'amiante		Toiture en matériaux composites	

7.2 - Annexe - Rapports d'essais

Identification des prélèvements :

Identifiant et prélèvement	Localisation	Composant de la construction	Parties du composant	Description
-	-	-	-	-

Copie des rapports d'essais :

Aucun rapport d'essai n'a été fourni ou n'est disponible

7.3 - Annexe - Evaluation de l'état de conservation des matériaux et produits contenant de l'amiante

Grilles d'évaluation de l'état de conservation des matériaux ou produit de la liste A

Aucune évaluation n'a été réalisée

Critères d'évaluation de l'état de conservation des matériaux ou produit de la liste A

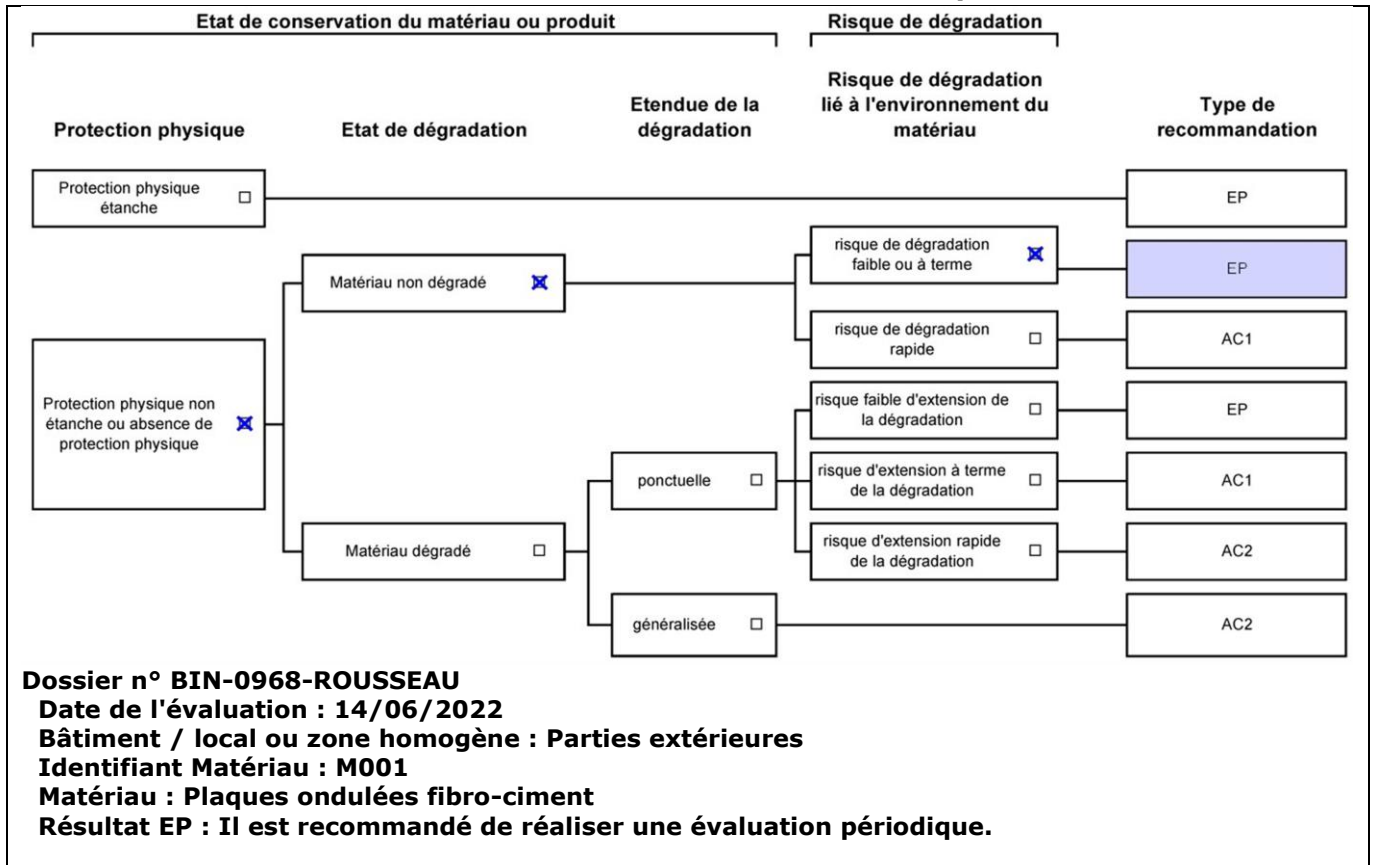
1. Classification des différents degrés d'exposition du produit aux circulations d'air

Fort	Moyen	Faible
1° Il n'existe pas de système spécifique de ventilation, la pièce ou la zone homogène évaluée est ventilée par ouverture des fenêtres. ou 2° Le faux plafond se trouve dans un local qui présente une (ou plusieurs) façade(s) ouverte(s) sur l'extérieur susceptible(s) de créer des situations à forts courants d'air, ou 3° Il existe un système de ventilation par insufflation d'air dans le local et l'orientation du jet d'air est telle que celui-ci affecte directement le faux plafond contenant de l'amiante.	1° Il existe un système de ventilation par insufflation d'air dans le local et l'orientation du jet est telle que celui-ci n'affecte pas directement le faux plafond contenant de l'amiante, ou 2° Il existe un système de ventilation avec reprise(s) d'air au niveau du faux plafond (système de ventilation à double flux).	1° Il n'existe ni ouvrant ni système de ventilation spécifique dans la pièce ou la zone évaluée, ou 2° Il existe dans la pièce ou la zone évaluée, un système de ventilation par extraction dont la reprise d'air est éloignée du faux plafond contenant de l'amiante.

2. Classification des différents degrés d'exposition du produit aux chocs et vibrations

Fort	Moyen	Faible
L'exposition du produit aux chocs et vibrations sera considérée comme forte dans les situations où l'activité dans le local ou à l'extérieur engendre des vibrations, ou rend possible les chocs directs avec le faux plafond contenant de l'amiante (ex : hall industriel, gymnase, discothèque...).	L'exposition du produit aux chocs et vibrations sera considérée comme moyenne dans les situations où le faux plafond contenant de l'amiante n'est pas exposé aux dommages mécaniques mais se trouve dans un lieu très fréquenté (ex : supermarché, piscine, théâtre,...).	L'exposition du produit aux chocs et vibrations sera considérée comme faible dans les situations où le faux plafond contenant de l'amiante n'est pas exposé aux dommages mécaniques, n'est pas susceptible d'être dégradé par les occupants ou se trouve dans un local utilisé à des activités tertiaires passives.

Grilles d'évaluation de l'état de conservation des matériaux ou produit de la liste B



Critères d'évaluation de l'état de conservation des matériaux ou produit de la liste B

1. Classification des niveaux de risque de dégradation ou d'extension de la dégradation du matériau.

Risque faible de dégradation ou d'extension de dégradation	Risque de dégradation ou d'extension à terme de la dégradation	Risque de dégradation ou d'extension rapide de la dégradation
L'environnement du matériau contenant de l'amiante ne présente pas ou très peu de risque pouvant entraîner à terme, une dégradation ou une extension de la dégradation du matériau.	L'environnement du matériau contenant de l'amiante présente un risque pouvant entraîner à terme, une dégradation ou une extension de la dégradation du matériau.	L'environnement du matériau contenant de l'amiante présente un risque important pouvant entraîner rapidement, une dégradation ou une extension de la dégradation du matériau.

Légende : EP = évaluation périodique ; AC1 = action corrective de premier niveau ; AC2 = action corrective de second niveau.

L'évaluation du risque de dégradation lié à l'environnement du matériau ou produit prend en compte :

- Les agressions physiques intrinsèques au local (ventilation, humidité, etc...) selon que le risque est probable ou avéré ;
- La sollicitation des matériaux ou produits liée à l'activité des locaux, selon qu'elle est exceptionnelle/faible ou quotidienne/forte.

Elle ne prend pas en compte certains facteurs fluctuants d'aggravation de la dégradation des produits et matériaux, comme la fréquence d'occupation du local, la présence d'animaux nuisibles, l'usage réel des locaux, un défaut d'entretien des équipements, etc...

7.4 - Annexe - Conséquences réglementaires et recommandations**Conséquences réglementaires suivant l'état de conservation des matériaux ou produit de la liste A**

Article R1334-27 : En fonction du résultat du diagnostic obtenu à partir de la grille d'évaluation de l'arrêté du 12 décembre 2012, le propriétaire met en œuvre les préconisations mentionnées à l'article R1334-20 selon les modalités suivantes :

Score 1 – L'évaluation périodique de l'état de conservation de ces matériaux et produits de la liste A contenant de l'amiante est effectué dans un délai maximal de trois ans à compter de la date de remise au propriétaire du rapport de repérage ou des résultats de la dernière évaluation de l'état de conservation, ou à l'occasion de toute modification substantielle de l'ouvrage et de son usage. La personne ayant réalisé cette évaluation en remet les résultats au propriétaire contre accusé de réception.

Score 2 – La mesure d'empoussièrément dans l'air est effectuée dans les conditions définies à l'article R1334-25, dans un délai de trois mois à compter de la date de remise au propriétaire du rapport de repérage ou des résultats de la dernière évaluation de l'état de conservation. L'organisme qui réalise les prélèvements d'air remet les résultats des mesures d'empoussièrément au propriétaire contre accusé de réception.

Score 3 – Les travaux de confinement ou de retrait de l'amiante sont mis en œuvre selon les modalités prévues à l'article R. 1334-29.

Article R1334-28 : Si le niveau d'empoussièrément mesuré dans l'air en application de l'article R1334-27 est inférieur ou égal à la valeur de cinq fibres par litre, le propriétaire fait procéder à l'évaluation périodique de l'état de conservation des matériaux et produits de la liste A contenant de l'amiante prévue à l'article R1334-20, dans un délai maximal de trois ans à compter de la date de remise des résultats des mesures d'empoussièrément ou à l'occasion de toute modification substantielle de l'ouvrage ou de son usage.

Si le niveau d'empoussièrément mesuré dans l'air en application de l'article R1334-27 est supérieur à cinq fibres par litre, le propriétaire fait procéder à des travaux de confinement ou de retrait de l'amiante, selon les modalités prévues à l'article R1334-29.

Article R1334-29 : Les travaux précités doivent être achevés dans un délai de trente-six mois à compter de la date à laquelle sont remis au propriétaire le rapport de repérage ou les résultats des mesures d'empoussièrément ou de la dernière évaluation de l'état de conservation.

Pendant la période précédant les travaux, des mesures conservatoires appropriées doivent être mises en œuvre afin de réduire l'exposition des occupants et de la maintenir au niveau le plus bas possible, et dans tous les cas à un niveau d'empoussièrément inférieur à cinq fibres par litre. Les mesures conservatoires ne doivent conduire à aucune sollicitation des matériaux et produits concernés par les travaux.

Le propriétaire informe le préfet du département du lieu d'implantation de l'immeuble concerné, dans un délai de deux mois à compter de la date à laquelle sont remis le rapport de repérage ou les résultats des mesures d'empoussièrément ou de la dernière évaluation de l'état de conservation, des mesures conservatoires mises en œuvre, et, dans un délai de douze mois, des travaux à réaliser et de l'échéancier proposé.

Article R.1334-29-3 :

I) A l'issue des travaux de retrait ou de confinement de matériaux et produits de la liste A mentionnés à l'article R.1334-29, le propriétaire fait procéder par une personne mentionnée au premier alinéa de l'article R.1334-23, avant toute restitution des locaux traités, à un examen visuel de l'état des surfaces traitées. Il fait également procéder, dans les conditions définies à l'article R.1334-25, à une mesure du niveau d'empoussièrément dans l'air après démantèlement du dispositif de confinement. Ce niveau doit être inférieur ou égal à cinq fibres par litre.

II) Si les travaux ne conduisent pas au retrait total des matériaux et produits de la liste A contenant de l'amiante, il est procédé à une évaluation périodique de l'état de conservation de ces matériaux et produits résiduels dans les conditions prévues par l'arrêté mentionné à l'article R.1334-20, dans un délai maximal de trois ans à compter de la date à laquelle sont remis les résultats du contrôle ou à l'occasion de toute modification substantielle de l'ouvrage ou de son usage.

III) Lorsque des travaux de retrait ou de confinement de matériaux et produits de la liste B contenant de l'amiante sont effectués à l'intérieur de bâtiment occupés ou fréquentés, le propriétaire fait procéder, avant toute restitution des locaux traités, à l'examen visuel et à la mesure d'empoussièrément dans l'air mentionnée au premier alinéa du présent article.

Détail des préconisations suivant l'état de conservation des matériaux ou produit de la liste B

- Réalisation d'une « évaluation périodique »**, lorsque le type de matériau ou produit concerné contenant de l'amiante, la nature et l'étendue des dégradations qu'il présente et l'évaluation du risque de dégradation ne conduisent pas à conclure à la nécessité d'une action de protection immédiate sur le matériau ou produit, consistant à :
 - Contrôler périodiquement que l'état de dégradation des matériaux et produits concernés ne s'aggrave pas et, le cas échéant, que leur protection demeure en bon état de conservation ;
 - Rechercher, le cas échéant, les causes de dégradation et prendre les mesures appropriées pour les supprimer.
- Réalisation d'une « action corrective de premier niveau »**, lorsque le type de matériau ou produit concerné contenant de l'amiante, la nature et l'étendue des dégradations et l'évaluation du risque de dégradation conduisent à conclure à la nécessité d'une action de remise en état limitée au remplacement, au recouvrement ou à la protection des seuls éléments dégradés, consistant à :
 - Rechercher les causes de la dégradation et définir les mesures correctives appropriées pour les supprimer ; b) Procéder à la mise en œuvre de ces mesures correctives afin d'éviter toute nouvelle dégradation et, dans l'attente, prendre les mesures de protection appropriées afin de limiter le risque de dispersion des fibres d'amiante ;
 - Veiller à ce que les modifications apportées ne soient pas de nature à aggraver l'état des autres matériaux et produits contenant de l'amiante restant accessibles dans la même zone ;
 - Contrôler périodiquement que les autres matériaux et produits restant accessibles ainsi que, le cas échéant, leur protection demeurent en bon état de conservation.Il est rappelé l'obligation de faire appel à une entreprise certifiée pour le retrait ou le confinement.
- Réalisation d'une « action corrective de second niveau »**, qui concerne l'ensemble d'une zone, de telle sorte que le matériau ou produit ne soit plus soumis à aucune agression ni dégradation, consistant à :
 - Prendre, tant que les mesures mentionnées au c (paragraphe suivant) n'ont pas été mises en place, les mesures conservatoires appropriées pour limiter le risque de dégradation et la dispersion des fibres d'amiante. Cela peut consister à adapter, voire condamner l'usage des locaux concernés afin d'éviter toute exposition et toute dégradation du matériau ou produit contenant de l'amiante. Durant les mesures conservatoires, et afin de vérifier que celles-ci sont adaptées, une mesure d'empoussièrément est réalisée, conformément aux dispositions du code de la santé publique ;
 - Procéder à une analyse de risque complémentaire, afin de définir les mesures de protection ou de retrait les plus adaptées, prenant en compte l'intégralité des matériaux et produits contenant de l'amiante dans la zone concernée ;
 - Mettre en œuvre les mesures de protection ou de retrait définies par l'analyse de risque ;
 - Contrôler périodiquement que les autres matériaux et produits restant accessibles, ainsi que leur protection, demeurent en bon état de conservation.

En fonction des situations particulières rencontrées lors de l'évaluation de l'état de conservation, des compléments et précisions à ces recommandations sont susceptibles d'être apportées.

7.5 - Annexe - Recommandations générales de sécurité

L'identification des matériaux et produits contenant de l'amiante est un préalable à l'évaluation et à la prévention des risques liés à la présence d'amiante dans un bâtiment. Elle doit être complétée par la définition et la mise en œuvre de mesures de gestion adaptées et proportionnées pour limiter l'exposition des occupants présents temporairement ou de façon permanente dans le bâtiment et des personnes appelées à intervenir sur les matériaux ou produits contenant de l'amiante. Les recommandations générales de sécurité définies ci-après rappellent les règles de base destinées à prévenir les expositions. Le propriétaire (ou, à défaut, l'exploitant) de l'immeuble concerné adapte ces recommandations aux particularités de chaque bâtiment et de ses conditions d'occupation ainsi qu'aux situations particulières rencontrées.

Ces recommandations générales de sécurité ne se substituent en aucun cas aux obligations réglementaires existantes en matière de prévention des risques pour la santé et la sécurité des travailleurs, inscrites dans le code du travail.

1. Informations générales

a) Dangerosité de l'amiante

Les maladies liées à l'amiante sont provoquées par l'inhalation des fibres. Toutes les variétés d'amiante sont classées comme substances cancérigènes avérées pour l'homme. Elles sont à l'origine de cancers qui peuvent atteindre soit la plèvre qui entoure les poumons (mésothéliomes), soit les bronches et/ou les poumons (cancers broncho-pulmonaires). Ces lésions surviennent longtemps (souvent entre 20 à 40 ans) après le début de l'exposition à l'amiante. Le Centre international de recherche sur le cancer (CIRC) a également établi récemment un lien entre exposition à l'amiante et cancers du larynx et des ovaires. D'autres pathologies, non cancéreuses, peuvent également survenir en lien avec une exposition à l'amiante. Il s'agit exceptionnellement d'épanchements pleuraux (liquide dans la plèvre) qui peuvent être récidivants ou de plaques pleurales (qui épaississent la plèvre). Dans le cas d'empoussièrément important, habituellement d'origine professionnelle, l'amiante peut provoquer une sclérose (asbestose) qui réduira la capacité respiratoire et peut dans les cas les plus graves produire une insuffisance respiratoire parfois mortelle. Le risque de cancer du poumon peut être majoré par l'exposition à d'autres agents cancérigènes, comme la fumée du tabac.

b) Présence d'amiante dans des matériaux et produits en bon état de conservation

L'amiante a été intégré dans la composition de nombreux matériaux utilisés notamment pour la construction. En raison de son caractère cancérigène, ses usages ont été restreints progressivement à partir de 1977, pour aboutir à une interdiction totale en 1997.

En fonction de leur caractéristique, les matériaux et produits contenant de l'amiante peuvent libérer des fibres d'amiante en cas d'usure ou lors d'interventions mettant en cause l'intégrité du matériau ou produit (par exemple perçage, ponçage, découpe, friction...). Ces situations peuvent alors conduire à des expositions importantes si des mesures de protection renforcées ne sont pas prises.

Pour rappel, les matériaux et produits répertoriés aux listes A et B de l'annexe 13-9 du code de la santé publique font l'objet d'une évaluation de l'état de conservation dont les modalités sont définies par arrêté. Il convient de suivre les recommandations émises par les opérateurs de repérage dits « diagnostiqueurs » pour la gestion des matériaux ou produits repérés.

De façon générale, il est important de veiller au maintien en bon état de conservation des matériaux et produits contenant de l'amiante et de remédier au plus tôt aux situations d'usure anormale ou de dégradation de ceux-ci.

2. Intervention de professionnels soumis aux dispositions du code du travail

Il est recommandé aux particuliers d'éviter dans la mesure du possible toute intervention directe sur des matériaux et produits contenant de l'amiante et de faire appel à des professionnels compétents dans de telles situations.

Les entreprises réalisant des opérations sur matériaux et produits contenant de l'amiante sont soumises aux dispositions des articles R. 4412-94 à R. 4412-148 du code du travail. Les entreprises qui réalisent des travaux de retrait ou de confinement de matériaux et produits contenant de l'amiante doivent en particulier être certifiées dans les conditions prévues à l'article R. 4412-129. Cette certification est obligatoire à partir du 1er juillet 2013 pour les entreprises effectuant des travaux de retrait sur l'enveloppe extérieure des immeubles bâtis et à partir du 1er juillet 2014 pour les entreprises de génie civil.

Des documents d'information et des conseils pratiques de prévention adaptés sont disponibles sur le site Travailler-mieux (<http://www.travailler-mieux.gouv.fr>) et sur le site de l'Institut national de recherche et de sécurité pour la prévention des accidents du travail et des maladies professionnelles (<http://www.inrs.fr>).

3. Recommandations générales de sécurité

Il convient d'éviter au maximum l'émission de poussières notamment lors d'interventions ponctuelles non répétées, par exemple :

- perçage d'un mur pour accrocher un tableau ;
- remplacement de joints sur des matériaux contenant de l'amiante ;
- travaux réalisés à proximité d'un matériau contenant de l'amiante en bon état, par exemple des interventions légères dans des boîtiers électriques, sur des gaines ou des circuits situés sous un flocage sans action directe sur celui-ci, de remplacement d'une vanne sur une canalisation calorifugée à l'amiante.

L'émission de poussières peut être limitée par humidification locale des matériaux contenant de l'amiante en prenant les mesures nécessaires pour éviter tout risque électrique et/ou en utilisant de préférence des outils manuels ou des outils à vitesse lente.

Le port d'équipements adaptés de protection respiratoire est recommandé. Le port d'une combinaison jetable permet d'éviter la propagation de fibres d'amiante en dehors de la zone de travail. Les combinaisons doivent être jetées après chaque utilisation.

Des informations sur le choix des équipements de protection sont disponibles sur le site internet amiante de l'INRS à l'adresse suivante : www.amiante.inrs.fr. De plus, il convient de disposer d'un sac à déchets à proximité immédiate de la zone de travail et d'une éponge ou d'un chiffon humide de nettoyage.

4. Gestion des déchets contenant de l'amiante

Les déchets de toute nature contenant de l'amiante sont des déchets dangereux. A ce titre, un certain nombre de dispositions réglementaires, dont les principales sont rappelées ci-après, encadrent leur élimination.

Lors de travaux conduisant à un désamiantage de tout ou partie de l'immeuble, la personne pour laquelle les travaux sont réalisés, c'est-à-dire les maîtres d'ouvrage, en règle générale les propriétaires, ont la responsabilité de la bonne gestion des déchets produits, conformément aux dispositions de l'article L. 541-2 du code de l'environnement. Ce sont les producteurs des déchets au sens du code de l'environnement.

Les déchets liés au fonctionnement d'un chantier (équipements de protection, matériel, filtres, bâches, etc.) sont de la responsabilité de l'entreprise qui réalise les travaux.

a. Conditionnement des déchets

Les déchets de toute nature susceptibles de libérer des fibres d'amiante sont conditionnés et traités de manière à ne pas provoquer d'émission de poussières. Ils sont ramassés au fur et à mesure de leur production et conditionnés dans des emballages appropriés et fermés, avec apposition de l'étiquetage prévu par le décret no 88-466 du 28 avril 1988 relatif aux produits contenant de l'amiante et par le code de l'environnement notamment ses articles R. 551-1 à R. 551-13 relatifs aux dispositions générales relatives à tous les ouvrages d'infrastructures en matière de stationnement, chargement ou déchargement de matières dangereuses.

Les professionnels soumis aux dispositions du code du travail doivent procéder à l'évacuation des déchets, hors du chantier, aussitôt que possible, dès que le volume le justifie après décontamination de leurs emballages.

b. Apport en déchèterie

Environ 10 % des déchèteries acceptent les déchets d'amiante lié à des matériaux inertes ayant conservé leur intégrité provenant de ménages, voire d'artisans. Tout autre déchet contenant de l'amiante est interdit en déchèterie.

A partir du 1er janvier 2013, les exploitants de déchèterie ont l'obligation de fournir aux usagers les emballages et l'étiquetage appropriés aux déchets d'amiante.

c. Filières d'élimination des déchets

Les matériaux contenant de l'amiante ainsi que les équipements de protection (combinaison, masque, gants...) et les déchets issus du nettoyage (chiffon...) sont des déchets dangereux. En fonction de leur nature, plusieurs filières d'élimination peuvent être envisagées.

Les déchets contenant de l'amiante lié à des matériaux inertes ayant conservé leur intégrité peuvent être éliminés dans des installations de stockage de déchets non dangereux si ces installations disposent d'un casier de stockage dédié à ce type de déchets.

Tout autre déchet amianté doit être éliminé dans une installation de stockage pour déchets dangereux ou être vitrifiés. En particulier, les déchets liés au fonctionnement du chantier, lorsqu'ils sont susceptibles d'être contaminés par de l'amiante, doivent être éliminés dans une installation de stockage pour déchets dangereux ou être vitrifiés.

d. Information sur les déchèteries et les installations d'élimination des déchets d'amiante

Les informations relatives aux déchèteries acceptant des déchets d'amiante lié et aux installations d'élimination des déchets d'amiante peuvent être obtenues auprès :

- de la préfecture ou de la direction régionale de l'environnement, de l'aménagement et du logement (direction régionale et interdépartementale de l'environnement et de l'énergie en Ile-de-France) ou de la direction de l'environnement, de l'aménagement et du logement ;
- du conseil général (ou conseil régional en Ile-de-France) au regard de ses compétences de planification sur les déchets dangereux ;
- de la mairie ;
- ou sur la base de données « déchets » gérée par l'Agence de l'environnement et de la maîtrise de l'énergie, directement accessible sur internet à l'adresse suivante : www.sinoe.org.

e. Traçabilité

Le producteur des déchets remplit un bordereau de suivi des déchets d'amiante (BSDA, CERFA no 11861). Le formulaire CERFA est téléchargeable sur le site du ministère chargé de l'environnement. Le propriétaire recevra l'original du bordereau rempli par les autres intervenants (entreprise de travaux, transporteur, exploitant de l'installation de stockage ou du site de vitrification).

Dans tous les cas, le producteur des déchets devra avoir préalablement obtenu un certificat d'acceptation préalable lui garantissant l'effectivité d'une filière d'élimination des déchets.

Par exception, le bordereau de suivi des déchets d'amiante n'est pas imposé aux particuliers voire aux artisans qui se rendent dans une déchèterie pour y déposer des déchets d'amiante lié à des matériaux inertes ayant conservé leur intégrité. Ils ne doivent pas remplir un bordereau de suivi de déchets d'amiante, ce dernier étant élaboré par la déchèterie.

7.6 - Annexe - Autres documents

Tour Opus 12 – Défense 9
77 Esplanade du Général de Gaulle
92914 PARIS LA DEFENSE CEDEX
T: +33 (0) 1 44 05 58 00
F: +33 (0) 1 44 05 58 88



ATTESTATION D'ASSURANCE RESPONSABILITE CIVILE

Nous soussignés HDI Global SE, Tour Opus 12 - La Défense 9 - 77 Esplanade du Général de Gaulle - 92914 PARIS LA DEFENSE CEDEX, agissant au nom et pour le compte de HDI GLOBAL SPECIALTY SE, Société européenne au capital de 121 600 000 EUR dont le siège est à Roderbruchstraße 26, 30655 Hannover - Allemagne - Registre de commerce de Hannover sous le numéro HRB 211924, Entreprise soumise au contrôle de Bundesanstalt für Finanzdienstleistungsaufsicht (BaFin), Graurheindorfer Str. 108, 53117 Bonn, opérant en France en vertu de la Libre Prestation de Services, attestons que la société suivante :

BINOIS Représenté par Monsieur Florian BINOIS
41 rue Arago
44100 NANTES

est titulaire auprès de notre Compagnie, du contrat n° 01012582-14002/475, ayant pour objet de garantir cette société contre les conséquences pécuniaires de sa responsabilité civile et résultant de dommages causés aux tiers dans l'exercice de ses activités de :

- L'établissement du « Constat de Risque d'Exposition au Plomb » prévu aux articles L. 1334-5 à L. 1334-8 du Code de la santé publique.
- La réalisation du « diagnostic du risque d'intoxication par le plomb des peintures », prévu par l'article L. 1334-1 du Code de la santé publique.
- L'établissement de « l'état relatif à la présence de termites » prévu à l'article L. 133-6 du Code de la construction et de l'habitation et aux articles L. 133-1 et R. 133-1 du Code de la construction et de l'habitation.
- L'établissement de « l'état mentionnant la présence ou l'absence de matériaux ou produits contenant de l'amiante » prévu à l'article L. 1334-13 du Code de la santé publique À L'EXCLUSION DE TOUTE ACTIVITÉ D'EXTRACTION, D'EXPLOITATION ET D'ENLÈVEMENT D'AMIANTE
- La réalisation du diagnostic dit « diagnostic amiante friable » consistant en l'établissement de l'attestation de présence ou d'absence de flocages, calorifugeages et faux plafonds et le cas échéant de la présence ou de l'absence d'amiante, prévue par les articles R. 1334-14 et suivants du Code de la santé publique. La recherche de la présence d'amiante prévue à l'article L. 1334-12-1 du Code de la santé publique et le cas échéant, la réalisation du diagnostic de l'état de conservation de l'amiante prévu par ce même texte À L'EXCLUSION DE TOUTE ACTIVITÉ D'EXTRACTION, D'EXPLOITATION ET D'ENLÈVEMENT D'AMIANTE
- L'établissement du « Dossier Technique Amiante » prévu par l'article R. 1334-25 du Code de la santé publique. Sont couverts dans le cadre de cette disposition, le diagnostic amiante réalisé avant démolition et le diagnostic amiante réalisé avant travaux À L'EXCLUSION DE TOUTE ACTIVITÉ D'EXTRACTION, D'EXPLOITATION ET D'ENLÈVEMENT D'AMIANTE.
- Le diagnostic Amiante avant travaux ou démolition À L'EXCLUSION DE TOUTE ACTIVITÉ D'EXTRACTION, D'EXPLOITATION ET D'ENLÈVEMENT D'AMIANTE
- L'établissement de « l'état de l'installation intérieure de gaz » prévu à l'article L. 134-6 du Code de la construction et de l'habitation.
- La réalisation du « Diagnostic Performance Énergétique » prévu à l'article L. 134-1 du Code de la construction et de l'habitation.
- L'établissement de « l'état de l'installation intérieure d'électricité » prévu à l'article L. 134-7 du Code de la construction et de l'habitation.
- L'établissement de « l'état des risques et pollutions » prévu à l'article L. 125-5, I du Code de l'environnement.
- L'établissement du document à l'issue du contrôle des installations d'assainissement non collectif prévu par l'article L. 1331-11-1 du Code de la santé publique.
- L'établissement du document à l'issue du contrôle des installations d'assainissement collectif
- L'établissement du « certificat dit de la loi Carrez » réalisé en application des dispositions de l'article 46 de la loi du 18 décembre 1996 et du décret du 23 mai 1997.
- La vérification de la conformité du logement aux normes de décence édictées par le décret n°2002-120 du 30 janvier 2002
- La vérification de l'accessibilité de l'immeuble aux personnes handicapées telle qu'elle est prévue à l'article L. 111-7 du Code de la construction et de l'habitation.
- Établissement de l'« attestation » de conformité aux normes de surface et d'habitabilité dans le cadre de l'obtention d'un prêt à taux zéro, définie à l'annexe de l'arrêté du 31 janvier 2005.
- Établissement d'un « état parasitaire » (insecte xylophage et champignons lignivores).
- La réalisation de « l'état de lieux » en application de l'article 3 alinéa 2 de la loi 6 juillet 1989.
- La réalisation de « l'état descriptif du logement avant et après travaux » prévu par le décret n° 2003-1219 du 19 décembre 2003, dans le cadre de la loi dite « de Robien ».

HDI Global Specialty SE
T +49 511 5804 2909
F +49 511 5804 4909
www.hdi-specialty.com

Insurance company licensed by
Bundesanstalt für
Finanzdienstleistungsaufsicht,
Graurheindorfer Str. 108,
53117 Bonn, Germany

Registered office: Roderbruchstraße 26,
30655 Hannover, Germany
Commercial Register Hannover, Germany
Company Number HRB 211924
Supervisory Board Ulrich Wallin/Chairman
Executive Board Ralph Beutter/Chairman, Andreas
Bierschenk, Thomas Stückel, Richard Taylor



- La réalisation d'une évaluation des valeurs de consommation d'énergie dans le cadre d'une demande d'éco-prêt à taux zéro, prévue par les articles R. 319-1 et suivants du Code de la construction et de l'habitation.
- Le mesurage, réalisé dans le cadre de la loi n° 2009-323 du 25 mars 2009, avant la mise en location du bien, de la surface habitable telle que définie par l'article R. 111-2 du Code de la construction et de l'habitation.
- La vérification de la conformité du bâtiment aux normes de perméabilité à l'air fixées par le Décret n° 2010-1269 du 26 octobre 2010 et l'arrêté du même jour "relatif aux caractéristiques thermiques et aux exigences de performance énergétique des bâtiments nouveaux et des parties nouvelles des bâtiments".

Les garanties s'exercent à concurrence des montants ci-après :

RESPONSABILITÉ CIVILE PROFESSIONNELLE	MONTANT DES GARANTIES	
Erreurs professionnelles	305 000 €	par sinistre et
	500 000 €	par période d'assurance
Dont		
Dommmages résultants d'infections informatiques	75 000 EUR	par sinistre et
		par période d'assurance
Dommmages aux documents confiés	100 000 EUR	par sinistre et
		par période d'assurance
RESPONSABILITE CIVILE EXPLOITATION		
Tous Dommages Confondus (dommages corporels, dommages matériels, dommages immatériels)	6 100 000 EUR	par sinistre
Dont		
Dommmages matériels et immatériels consécutifs	800 000 EUR	par sinistre
Dommmages immatériels non consécutifs	305 000 EUR	par sinistre
Faute inexcusable de l'employeur	1 000 000 EUR	par sinistre et par période d'assurance
Vol commis par les Préposés	15 300 EUR	par sinistre
Dommmages aux Biens confiés	EXCLUS	
Atteinte à l'environnement	600 000 EUR	par sinistre et par période d'assurance

La présente attestation valable pour la période d'assurance du **01/02/2022** au **31/01/2023**, est délivrée pour servir et valoir ce que de droit et ne saurait engager l'Assureur en dehors des termes et limites précisées par les clauses et conditions du contrat auquel elle se réfère.

La présente attestation n'implique qu'une présomption de garantie à la charge de l'Assureur.

Fait à Paris, le jeudi 6 janvier 2022

Pour la Compagnie

Le Courtier par délégation



HDI Global Specialty SE
T +49 511 5804 2909
F +49 511 5804 4909
www.hdi-specialty.com

Insurance company licensed by
Bundesanstalt für
Finanzdienstleistungsaufsicht,
Graurheindorfer Str. 108,
53117 Bonn, Germany

Registered office: Roderbruchstrasse 28,
30855 Hannover, Germany
Commercial Register Hannover, Germany
Company Number HRB 211924
Supervisory Board Ulrich Wallin/Chairman
Executive Board Ralph Beutter/Chairman, Andreas
Bierschenk, Thomas Stöckl, Richard Taylor

CERTIFICAT

DECOMPETENCES

Diagnostiqueur immobilier certifié

DEKRA CERTIFICATION SAS certifie que Monsieur

Florian BINOIS

est titulaire du certificat de compétences N°DTI3520 pour :

	DU	AU
- Constat de Risque d'Exposition au Plomb	29/11/2018	28/11/2023
- Diagnostic amiante sans mention	29/11/2018	28/11/2023
- Etat relatif à la présence de termites (France Métropolitaine)	29/11/2018	28/11/2023
- Diagnostic de performance énergétique	12/02/2019	11/02/2024
- Etat relatif à l'installation intérieure de gaz	27/12/2018	26/12/2023
- Etat relatif à l'installation intérieure d'électricité	27/12/2018	26/12/2023

Ces compétences répondent aux exigences de compétences définies en vertu du code de la construction et de l'habitation (art. L.271-4 et suivants, R.271-1 et suivants ainsi que leurs arrêtés d'application*) pour les diagnostics réglementaires. La preuve de conformité a été apportée par l'évaluation de certification. Ce certificat est valable à condition que les résultats des divers audits de surveillance soient pleinement satisfaisants.

* Arrêté du 21 novembre 2006 définissant les critères de certification des compétences des personnes physiques opérant des **constats de risque d'exposition au plomb** ou agréées pour réaliser des diagnostics plomb dans les immeubles d'habitation et les critères d'accréditation des organismes de certification modifié par l'arrêté du 7 décembre 2011 ; Arrêté du 25 juillet 2016 définissant les critères de certification des compétences des personnes physiques opérant des **diagnostics de repérage et d'évaluation périodique de l'état de conservation des matériaux et produits contenant de l'amiante, et d'examen visuel après travaux** dans les immeubles bâtis et les critères d'accréditation des organismes de certification modifié par les arrêtés des 14 décembre 2009 et du 7 décembre 2011 ; Arrêté du 16 octobre 2006 définissant les critères de certification des compétences des personnes physiques réalisant le **diagnostic de performance énergétique** ou l'attestation de prise en compte de la réglementation thermique et les critères d'accréditation des organismes de certification modifié par les arrêtés des 06 décembre 2009 et du 10 décembre 2011 ; Arrêté du 6 avril 2007 définissant les critères de certification des compétences des personnes physiques réalisant l'**état de l'installation intérieure de gaz** et les critères d'accréditation des organismes de certification modifié par les arrêtés des 15 décembre 2009 et 15 décembre 2011 ; Arrêté du 8 juillet 2008 définissant les critères de certification des compétences des personnes physiques réalisant l'**état de l'installation intérieure d'électricité** et les critères d'accréditation des organismes de certification modifié par les arrêtés des 10 décembre 2009 et 2 décembre 2011.



Le Directeur Général, Yvan MAINGUY
Bagneux, le 12/02/2019



Numéro d'accréditation :
4-0081
Portée disponible
sur www.cofrac.fr

Le non-respect des clauses définies dans les Conditions Générales peuvent rendre ce certificat invalide

Seule la version originale du certificat, avec bande argentée à gauche, fait foi.

DEKRA Certification SAS * 5 avenue Carliande - F92220 Bagneux * www.dekra-certification.fr

Aucun autre document n'a été fourni ou n'est disponible

Rapport de l'état relatif à la présence de termites dans le bâtiment

Numéro de dossier : BIN-0968-ROUSSEAU
 Norme méthodologique employée : AFNOR NF P 03-201 – Février 2016
 Date du repérage : 14/06/2022
 Heure d'arrivée : 16 h 30
 Temps passé sur site : 01 h 40

A. - Désignation du ou des bâtiments

Localisation du ou des bâtiments :

Département : **Loire-Atlantique**
 Adresse : **29 Chaussée de la Madeleine**
 Commune : **44000 NANTES**
 Désignation et situation du ou des lot(s) de copropriété :
 **Etage RDC**
 **Section cadastrale TX, Parcelle(s) n° 76**

Informations collectées auprès du donneur d'ordre :

- Présence de traitements antérieurs contre les termites**
 Présence de termites dans le bâtiment
 Fourniture de la notice technique relatif à l'article R 112-4 du CCH si date du dépôt de la demande de permis de construire ou date d'engagement des travaux postérieure au 1/11/2006

Documents fournis:

..... **Néant**
 Désignation du (ou des) bâtiment(s) et périmètre de repérage :
 **Habitation (partie privative d'immeuble)**
 **Ensemble des parties privatives / Toutes parties accessibles sans démontage ni destruction**
 Situation du bien en regard d'un arrêté préfectoral pris en application de l'article L 133-5 du CCH :
 **Le bien est situé dans une zone soumise à un arrêté préfectoral.**

B. - Désignation du client

Désignation du client :

Nom et prénom : **M. ROUSSEAU**
 Adresse : **29 Chaussée de la Madeleine 44000 Nantes**
Si le client n'est pas le donneur d'ordre :
 Qualité du donneur d'ordre (sur déclaration de l'intéressé) : **Propriétaire**
 Nom et prénom : **M. ROUSSEAU**
 Adresse : **29 Chaussée de la Madeleine**
 **44000 Nantes**

C. - Désignation de l'opérateur de diagnostic

Identité de l'opérateur de diagnostic :

Nom et prénom : **BINOIS Florian**
 Raison sociale et nom de l'entreprise : **BINOIS (CEDI)**
 Adresse : **41 rue ARAGO**
 **44100 NANTES**
 Numéro SIRET : **883443046**
 Désignation de la compagnie d'assurance : ... **HDI Global Specialty SE**
 Numéro de police et date de validité : **01012582-14002/475 - 31/01/2022**
 Certification de compétence **DTI3520** délivrée par : **DEKRA Certification, le 29/11/2018**

D. - Identification des bâtiments et des parties de bâtiments visités et des éléments infestés ou ayant été infestés par les termites et ceux qui ne le sont pas :

Liste des pièces visitées :

Rez-de-chaussée - Entrée,
1er étage - Palier,
1er étage - Cuisine,
1er étage - Séjour,

1er étage - Chaufferie,
1er étage - Dégagement,
1er étage - Salle de bain,
1er étage - Chambre

Bâtiments et parties de bâtiments visités (1)	Ouvrages, parties d'ouvrages et éléments examinés (2)	Résultats du diagnostic d'infestation (3)
Rez-de-chaussée		
Entrée	Sol - Béton ; Mur - Papier peint ; Plafond - Lambris bois ; Porte(s) en bois peinte(s)	Absence d'indices d'infestation de termites
1er étage		
Palier	Sol - Lames PVC ; Mur - Béton peint ; Plafond - Lambris bois peint ; Porte(s) en bois peinte(s) ; Plinthes en bois peintes	Absence d'indices d'infestation de termites
Cuisine	Sol - Revêtement plastique (lino) ; Mur - Papier peint ; Plafond - Papier peint ; Fenêtre(s) en bois peint ; Plinthes en bois peintes	Absence d'indices d'infestation de termites
Séjour	Sol - Lames PVC ; Mur - Béton peint ; Plafond - Plâtre peint ; Fenêtre(s) en pvc ; Plinthes en carrelage	Absence d'indices d'infestation de termites
Chaufferie	Sol - Lames PVC ; Mur - Plâtre peint ; Plafond - Bois ; Porte(s) en bois peinte(s)	Absence d'indices d'infestation de termites
Dégagement	Sol - Lames PVC ; Mur - Plâtre peint ; Plafond - Plâtre peint ; Plinthes en bois peintes	Absence d'indices d'infestation de termites
Salle de bain	Sol - Dalles de sol plastiques ; Mur - Toile de verre peinte, carrelage ; Plafond - Plâtre peint ; Porte(s) en bois peinte(s) ; Plinthes en carrelage	Absence d'indices d'infestation de termites
Chambre	Sol - Moquette collée ; Mur - Plâtre peint ; Plafond - Plâtre peint ; Fenêtre(s) en pvc ; Porte(s) en bois peinte(s) ; Plinthes en carrelage	Absence d'indices d'infestation de termites
Zone sensible	Entrée et sortie de conduit	Absence d'indices d'infestation de termites

(1) Identifier notamment chaque bâtiment et chacune des pièces du bâtiment.

(2) Identifier notamment : ossature, murs, planchers, escaliers, boiseries, plinthes, charpentes...

(3) Mentionner les indices ou l'absence d'indices d'infestation de termites et en préciser la nature et la localisation.

E. - Catégories de termites en cause :

La mission et son rapport sont exécutés conformément à la norme AFNOR NF P 03-201 (Février 2016) et à l'arrêté du 07 mars 2012 modifiant l'arrêté du 29 mars 2007.

La recherche de termites porte sur différentes catégories de termites :

- **Les termites souterrains**, regroupant cinq espèces identifiées en France métropolitaine (Reticulitermes flavipes, reticulitermes lucifugus, reticulitermes banyulensis, reticulitermes grassei et reticulitermes urbis) et deux espèces supplémentaires dans les DOM (Coptotermes et heterotermes),

- **Les termites de bois sec**, regroupant les kalotermes flavicolis présent surtout dans le sud de la France métropolitaine et les Cryptotermes présent principalement dans les DOM et de façon ponctuelle en métropole.

- **Les termites arboricoles**, appartiennent au genre Nasutitermes présent presque exclusivement dans les DOM.

Les principaux indices d'une infestation sont :

- Altérations dans le bois,
- Présence de termites vivants,
- Présence de galeries-tunnels (cordonnets) ou concrétions,
- Cadavres ou restes d'individus reproducteurs,
- Présence d'orifices obturés ou non.

Rappels réglementaires :

L 133-5 du CCH : Lorsque, dans une ou plusieurs communes, des foyers de termites sont identifiés, un arrêté préfectoral, pris sur proposition ou après consultation des conseils municipaux intéressés, délimite les zones contaminées ou susceptibles de l'être à court terme. En cas de démolition totale ou partielle d'un bâtiment situé dans ces zones, les bois et matériaux contaminés sont incinérés sur place ou traités avant tout transport si leur destruction par incinération sur place est impossible. La personne qui a procédé à ces opérations en fait la déclaration en mairie.

Article L 112-17 du CCH : Les règles de construction et d'aménagement applicables aux ouvrages et locaux de toute nature quant à leur résistance aux termites et aux autres insectes xylophages sont fixées par décret en Conseil d'Etat. Ces règles peuvent être adaptées à la situation particulière de la Guadeloupe, de la Guyane, de la Martinique, de La Réunion, de Mayotte et de Saint-Martin.

F. - Identification des bâtiments et parties du bâtiment (pièces et volumes) n'ayant pu être visités et justification :

Rez-de-chaussée - Caveau (Absence de clef)

G. - Identification des ouvrages, parties d'ouvrages et éléments qui n'ont pas été examinés et justification :

Localisation	Liste des ouvrages, parties d'ouvrages	Motif
Rez-de-chaussée - Caveau	Toutes	Absence de clef

Nota : notre cabinet s'engage à retourner sur les lieux afin de compléter le constat aux parties d'immeubles non visités, dès lors que les dispositions permettant un contrôle des zones concernées auront été prises par le propriétaire ou son mandataire.

H. - Constatations diverses :

Localisation	Liste des ouvrages, parties d'ouvrages	Observations et constatations diverses
Général	-	<p>Les zones situées derrière les doublages des murs et plafonds ainsi que les plafonds supérieur d'une hauteur supérieur à 3 mètres n'ont pas été visités par défaut d'accès.</p> <p>Le diagnostic se limite aux zones rendues visibles et accessibles par le propriétaire certains matériaux (l'isolation, le linoléum, la moquette, les parquets flottants, etc...) rendent non accessible des éléments comme les planchers ou les charpentes.</p> <p>Le bien étant dans une zone soumise à un arrêté préfectoral, il est très recommandé d'appliquer un traitement préventif sur l'ensemble des boiseries.</p>

Note 1 : Les indices d'infestation des autres agents de dégradation biologique du bois sont notés de manière générale pour information du donneur d'ordre, il n'est donc pas nécessaire d'en indiquer la nature, le nombre et la localisation précise. Si le donneur d'ordre le souhaite, il fait réaliser une recherche de ces agents dont la méthodologie et les éléments sont décrits dans la norme NF-P 03-200.

I. - Moyens d'investigation utilisés :

La mission et son rapport sont exécutés conformément à la norme AFNOR NF P 03-201 (Février 2016), à l'article L.133-5, L.133-6, L 271-4 à 6, R133-7 et à l'arrêté du 07 mars 2012 modifiant l'arrêté du 29 mars 2007. La recherche de termites porte sur les termites souterrain, termites de bois sec ou termites arboricole et est effectuée jusqu'à 10 mètres des extérieurs de l'habitation, dans la limite de la propriété.

Moyens d'investigation :

- Examen visuel des parties visibles et accessibles.
- Sondage manuel systématique des boiseries à l'aide d'un poinçon.
- Utilisation d'un ciseau à bois en cas de constatation de dégradations.
- Utilisation d'une échelle en cas de nécessité.
- À l'extérieur une hachette est utilisée pour sonder le bois mort.

Représentant du propriétaire (accompagnateur) :

M. ROUSSEAU

Commentaires (Ecart par rapport à la norme, ...) :

Néant

J. – VISA et mentions :

Mention 1 : Le présent rapport n'a de valeur que pour la date de la visite et est exclusivement limité à l'état relatif à la présence de termites dans le bâtiment objet de la mission.

Mention 2 : L'intervention n'a pas eu pour but de donner un diagnostic de la résistance mécanique des bois et matériaux.

Nota 2 : Dans le cas de la présence de termites, il est rappelé l'obligation de déclaration en mairie de l'infestation prévue aux articles L.133-4 et R. 133-3 du code de la construction et de l'habitation.

Nota 3 : Conformément à l'article L-271-6 du CCH, l'opérateur ayant réalisé cet état relatif à la présence de termites n'a aucun lien de nature à porter atteinte à son impartialité et à son indépendance ni avec le propriétaire ou son mandataire qui fait appel à lui, ni avec une entreprise pouvant réaliser des travaux sur des ouvrages pour lesquels il lui est demandé d'établir cet état.

*Nota 4 : Le présent rapport est établi par une personne dont les compétences sont certifiées par **DEKRA Certification Immeuble la Boursidière - Porte I - Rue de La Boursidière 92350 LE PLESSIS-ROBINSON (détail sur www.info-certif.fr)***

Visite effectuée le **14/06/2022**.

Fait à **NANTES**, le **14/06/2022**

Par : **BINOIS Florian**



Cachet de l'entreprise

BINOIS (CEDI)

Cabinet d'Expert en Diagnostics Immobiliers

41 rue Arago,

44100, NANTES

Tel : **+33 (0) 6 61 31 70 37**

Siret 883 443 046 000 15 - APE 7120B

Annexe – Ordre de mission / Assurance / Attestation sur l'honneur



Ordre de mission

Objet de la mission :		
<input checked="" type="checkbox"/> Constat amiante avant-vente	<input checked="" type="checkbox"/> Métrage (Loi Carrez)	<input checked="" type="checkbox"/> Diagnostic de Performance Energétique
<input checked="" type="checkbox"/> Etat relatif à la présence de termites	<input checked="" type="checkbox"/> Diag. Installations Gaz	
<input checked="" type="checkbox"/> Etat des Risques et Pollutions	<input checked="" type="checkbox"/> Diag. Installations Electricité	
Donneur d'ordre (sur déclaration de l'intéressé)		
Type : Propriétaire		
Nom / Société : M. ROUSSEAU		
Adresse : 29 Chaussée de la Madeleine 44000 Nantes		
Téléphone : 0622850238		
Fax :		
Mail : gurvan.rousseau@yahoo.fr		
Désignation du propriétaire		Désignation du ou des bâtiments
Nom / Société : M. ROUSSEAU		Adresse : 29 Chaussée de la Madeleine
Adresse : 29 Chaussée de la Madeleine		Code Postal : ... 44000
CP : 44000		Ville : NANTES
Ville : Nantes		Département : . Loire-Atlantique
Tel : 0622850238		Précision : Etage RDC
Mail : gurvan.rousseau@yahoo.fr		
Mission		
Personne à contacter (avec tel) : .. M. ROUSSEAU		
Type de bien à expertiser : Habitation (partie privative d'immeuble)		
Catégorie du bien : (IGH/ERP) Autres		
Date du permis de construire : 1954		
Section cadastrale :		
Numéro de lot(s) :		
Lots rattachés : <input type="checkbox"/> Cave , <input type="checkbox"/> Garage , <input type="checkbox"/> Terrain , <input type="checkbox"/> Autre		
Périmètre de repérage : Ensemble des parties privatives / Toutes parties accessibles sans démontage ni destruction		
Autres informations : <input type="checkbox"/> Ascenseur, <input type="checkbox"/> Animaux		
Remise des clés : Sur place donné par le propriétaire		
Date et heure de la visite : 14/06/2022 à 16 h 30 durée approximative 01 h 40		
Précisions :		
Locataire		
Nom / Société :		
Adresse :		
Code Postal :		
Ville :		
Téléphone :		
Mail :		

Paraphe du donneur d'ordre :



BINOIS (CEDI) | 41 rue ARAGO 44100 NANTES | Tél. : 0661317037 | Mail : contact@cedi-diag-immo.com
N°SIREN : 88344304600015 | Compagnie d'assurance : HDI Global Specialty SE n° 01012582-14002/475

Administratif

Facturation : Propriétaire Donneur d'ordre Notaire
 Facturation adresse : **M. ROUSSEAU - 29 Chaussée de la Madeleine - 44000 Nantes**
 Destinataire(s) des rapports : Propriétaire Donneur d'ordre Notaire Agence
 Destinataire(s) adresse : **M. ROUSSEAU - 29 Chaussée de la Madeleine - 44000 Nantes**
 Destinataire(s) e-mail :
 Impératif de date : **14/06/2022**

Information relative à tout diagnostic :

- * Il est de l'obligation du propriétaire/ donneur d'ordre de fournir tous documents (Diagnostics, recherche, travaux, etc.) et informations dont il aurait connaissance (exemple : présence de parasites du bois, matériaux amiantés,...) relatifs à la présente mission.
- * Le propriétaire doit fournir un accès sécurisé à toutes les pièces / locaux pour lesquels le diagnostiqueur a été mandaté. Il est rappelé que l'inspection des ascenseurs, monte-charge, chaufferie, locaux électrique MT et HT nécessitent l'autorisation préalable et la présence d'un technicien de maintenance spécialisé. Ces personnes doivent être contactées et présentes sur site lors du diagnostic. Dans le cas où elles ne seraient pas présentes, et qu'une visite supplémentaire soit nécessaire, celle-ci sera facturée conformément à la grille tarifaire.
- * Seules les parties accessibles le jour de la visite seront contrôlées, c'est pourquoi le propriétaire devra déplacer le mobilier lourd afin de permettre un accès aux murs, plinthes et cloisons.
- * Le diagnostiqueur n'a pas l'autorisation réglementaire pour déposer des éléments nécessitant l'utilisation d'outils. Il est de la responsabilité du propriétaire d'effectuer cette dépose préalablement (Trappes des baignoires / éviers, ...)
- * Le diagnostiqueur devra désigner un représentant s'il ne peut être présent lui-même lors du repérage.

Spécificité au constat termites / parasitaire :

- * En conformité avec la norme NF P03-201, les éléments bois seront sondés mécaniquement, au poinçon, de façon non destructive (sauf pour les éléments déjà dégradés ou altérés).
- * Il s'agit d'un examen visuel de toutes les parties visibles et accessibles du bâtiment et à ses abords (10 m).

Spécificité au diagnostic amiante :

- * Il est rappelé que la signature de l'ordre de mission par le donneur d'ordre est un accord tacite autorisant tous les prélèvements nécessaires au diagnostiqueur (norme NF 46 020). Toutefois, si le propriétaire est présent lors de la visite, il pourra refuser qu'un prélèvement soit effectué ; une mention sera alors inscrite dans le rapport.

Spécificité au Mesurage loi Carrez / Loi Boutin :

- * Il est de l'obligation du donneur d'ordre de fournir le règlement de copropriété du bien mesuré. Dans le cas où ces documents ne seraient pas fournis, le diagnostiqueur devra être prévenu au moment de la signature de l'ordre de mission. Le diagnostiqueur effectuera une demande de copie du règlement de copropriété auprès du syndicat de copropriété, les frais supplémentaires de recherche étant à la charge du donneur d'ordre.

Spécificité au diagnostic Performance énergétique :

- * Dans le cas de la location saisonnière, location de maisons individuelles dont le permis de construire a été accepté avant 1948, des immeubles complets collectifs, des appartements individuels chauffés par un système collectif et des locaux qui ne sont pas à usage d'habitation ; il est de l'obligation du donneur d'ordre de fournir les factures des consommations de chauffage et d'eau chaude sanitaire des 3 années antérieures. Dans le cas où ces documents ne seraient pas fournis, le diagnostiqueur devra être prévenu au moment de la signature de l'ordre de mission. Le diagnostiqueur effectuera une recherche des consommations, les frais supplémentaires de recherche étant à la charge du donneur d'ordre.

Spécificité au diagnostic Installations Intérieures Gaz :

- * Le donneur d'ordre s'engage à assurer pendant la durée du diagnostic l'alimentation en gaz effective de l'installation et le fonctionnement normal des appareils d'utilisation. Il est rappelé qu'en cas de détection d'un Danger Grave et Immédiat, le diagnostiqueur devra interrompre l'alimentation en gaz de tout ou partie de l'installation.

Spécificité au diagnostic de l'Installation Intérieure d'électricité :

- * Préalablement à la réalisation du diagnostic, le donneur d'ordre, ou son représentant, informe l'occupant éventuel du logement de la nécessité de la mise hors tension de toute ou partie de l'installation pour la réalisation du diagnostic et de la nécessité pour l'occupant de mettre lui-même hors tension les équipements qui pourraient être sensibles à une mise hors tension (matériels programmables par exemple) ou risqueraient d'être détériorés lors de la remise sous tension (certains matériels électroniques, de chauffage, etc.). Ce dernier signale à l'opérateur de diagnostic les parties de l'installation qui ne doivent pas être mises hors tension et les motifs de cette impossibilité (matériel de surveillance médicale, alarmes, etc.).
- * Pendant toute la durée du diagnostic, le donneur d'ordre ou son représentant fait en sorte que tous les locaux et leurs dépendances soit accessibles. Il s'assure que l'installation est alimentée en électricité, si celle-ci n'a pas fait l'objet d'une interruption de fourniture par le distributeur. Les parties communes où sont situées des parties d'installation visées par le diagnostic doivent elles aussi être accessibles.

Fait à _____ le _____
 Signature du donneur d'ordre :



BINOIS (CEDI) | 41 rue ARAGO 44100 NANTES | Tél. : 0661317037 | Mail : contact@cedi-diag-immo.com
 N°SIREN : 88344304600015 | Compagnie d'assurance : HDI Global Specialty SE n° 01012582-14002/475

Tour Opus 12 – Défense 9
77 Esplanade du Général de Gaulle
92914 PARIS LA DEFENSE CEDEX
T: +33 (0) 1 44 05 56 00
F: +33 (0) 1 44 05 56 88



ATTESTATION D'ASSURANCE RESPONSABILITE CIVILE

Nous soussignés HDI Global SE, Tour Opus 12 - La Défense 9 - 77 Esplanade du Général de Gaulle - 92914 PARIS LA DEFENSE CEDEX, agissant au nom et pour le compte de HDI GLOBAL SPECIALTY SE, Société européenne au capital de 121 600 000 EUR dont le siège est à Roderbruchstraße 26, 30655 Hannover - Allemagne - Registre de commerce de Hannover sous le numéro HRB 211924, Entreprise soumise au contrôle de Bundesanstalt für Finanzdienstleistungsaufsicht (BaFin), Graurheindorfer Str. 108, 53117 Bonn, opérant en France en vertu de la Libre Prestation de Services, attestons que la société suivante :

BINOIS Représenté par Monsieur Florian BINOIS
41 rue Arago
44100 NANTES

est titulaire auprès de notre Compagnie, du contrat n° 01012582-14002/475, ayant pour objet de garantir cette société contre les conséquences pécuniaires de sa responsabilité civile et résultant de dommages causés aux tiers dans l'exercice de ses activités de :

- L'établissement du « Constat de Risque d'Exposition au Plomb » prévu aux articles L. 1334-5 à L. 1334-8 du Code de la santé publique.
- La réalisation du « diagnostic du risque d'intoxication par le plomb des peintures », prévu par l'article L. 1334-1 du Code de la santé publique.
- L'établissement de « l'état relatif à la présence de termites » prévu à l'article L. 133-6 du Code de la construction et de l'habitation et aux articles L. 133-1 et R. 133-1 du Code de la construction et de l'habitation.
- L'établissement de « l'état mentionnant la présence ou l'absence de matériaux ou produits contenant de l'amiante » prévu à l'article L. 1334-13 du Code de la santé publique À L'EXCLUSION DE TOUTE ACTIVITÉ D'EXTRACTION, D'EXPLOITATION ET D'ENLÈVEMENT D'AMIANTE
- La réalisation du diagnostic dit « diagnostic amiante friable » consistant en l'établissement de l'attestation de présence ou d'absence de flocages, calorifugeages et faux plafonds et le cas échéant de la présence ou de l'absence d'amiante, prévue par les articles R. 1334-14 et suivants du Code de la santé publique. La recherche de la présence d'amiante prévue à l'article L. 1334-12-1 du Code de la santé publique et le cas échéant, la réalisation du diagnostic de l'état de conservation de l'amiante prévu par ce même texte À L'EXCLUSION DE TOUTE ACTIVITÉ D'EXTRACTION, D'EXPLOITATION ET D'ENLÈVEMENT D'AMIANTE
- L'établissement du « Dossier Technique Amiante » prévu par l'article R. 1334-25 du Code de la santé publique. Sont couverts dans le cadre de cette disposition, le diagnostic amiante réalisé avant démolition et le diagnostic amiante réalisé avant travaux À L'EXCLUSION DE TOUTE ACTIVITÉ D'EXTRACTION, D'EXPLOITATION ET D'ENLÈVEMENT D'AMIANTE.
- Le diagnostic Amiante avant travaux ou démolition À L'EXCLUSION DE TOUTE ACTIVITÉ D'EXTRACTION, D'EXPLOITATION ET D'ENLÈVEMENT D'AMIANTE
- L'établissement de « l'état de l'installation intérieure de gaz » prévu à l'article L. 134-6 du Code de la construction et de l'habitation.
- La réalisation du « Diagnostic Performance Energétique » prévu à l'article L. 134-1 du Code de la construction et de l'habitation.
- L'établissement de « l'état de l'installation intérieure d'électricité » prévu à l'article L. 134-7 du Code de la construction et de l'habitation.
- L'établissement de « l'état des risques et pollutions » prévu à l'article L. 125-5, I du Code de l'environnement.
- L'établissement du document à l'issue du contrôle des installations d'assainissement non collectif prévu par l'article L. 1331-11-1 du Code de la santé publique.
- L'établissement du document à l'issue du contrôle des installations d'assainissement collectif
- L'établissement du « certificat dit de la loi Carrez » réalisé en application des dispositions de l'article 46 de la loi du 18 décembre 1996 et du décret du 23 mai 1997.
- La vérification de la conformité du logement aux normes de décence édictées par le décret n°2002-120 du 30 janvier 2002
- La vérification de l'accessibilité de l'immeuble aux personnes handicapées telle qu'elle est prévue à l'article L. 111-7 du Code de la construction et de l'habitation.
- Établissement de l'« attestation » de conformité aux normes de surface et d'habitabilité dans le cadre de l'obtention d'un prêt à taux zéro, définie à l'annexe de l'arrêté du 31 janvier 2005.
- Établissement d'un « état parasitaire » (insecte xylophage et champignons lignivores).
- La réalisation de « l'état de lieux » en application de l'article 3 alinéa 2 de la loi 6 juillet 1989.
- La réalisation de « l'état descriptif du logement avant et après travaux » prévu par le décret n° 2003-1219 du 19 décembre 2003, dans le cadre de la loi dite « de Robien ».

HDI Global Specialty SE
T +49 511 5804 2909
F +49 511 5804 4909
www.hdi-specialty.com

Insurance company licensed by
Bundesanstalt für
Finanzdienstleistungsaufsicht,
Graurheindorfer Str. 108,
53117 Bonn, Germany

Registered office: Roderbruchstrasse 28,
30855 Hannover, Germany
Commercial Register Hannover, Germany
Company Number HRB 211924
Supervisory Board Ulrich Wallin/Chairman
Executive Board Ralph Beuter/Chairman, Andreas
Bierschenk, Thomas Stöckl, Richard Taylor



- La réalisation d'une évaluation des valeurs de consommation d'énergie dans le cadre d'une demande d'éco-prêt à taux zéro, prévue par les articles R. 319-1 et suivants du Code de la construction et de l'habitation.
- Le mesurage, réalisé dans le cadre de la loi n° 2009-323 du 25 mars 2009, avant la mise en location du bien, de la surface habitable telle que définie par l'article R. 111-2 du Code de la construction et de l'habitation.
- La vérification de la conformité du bâtiment aux normes de perméabilité à l'air fixées par le Décret n° 2010-1269 du 26 octobre 2010 et l'arrêté du même jour "relatif aux caractéristiques thermiques et aux exigences de performance énergétique des bâtiments nouveaux et des parties nouvelles des bâtiments".

Les garanties s'exercent à concurrence des montants ci-après :

RESPONSABILITÉ CIVILE PROFESSIONNELLE	MONTANT DES GARANTIES	
Erreurs professionnelles	305 000 €	par sinistre et
	500 000 €	par période d'assurance
Dont		
Dommmages résultants d'infections informatiques	75 000 EUR	par sinistre et
		par période d'assurance
Dommmages aux documents confiés	100 000 EUR	par sinistre et
		par période d'assurance
RESPONSABILITE CIVILE EXPLOITATION		
Tous Dommages Confondus (dommages corporels, dommages matériels, dommages immatériels)	6 100 000 EUR	par sinistre
Dont		
Dommmages matériels et immatériels consécutifs	800 000 EUR	par sinistre
Dommmages immatériels non consécutifs	305 000 EUR	par sinistre
Faute inexcusable de l'employeur	1 000 000 EUR	par sinistre et par période d'assurance
Vol commis par les Préposés	15 300 EUR	par sinistre
Dommmages aux Biens confiés	EXCLUS	
Atteinte à l'environnement	600 000 EUR	par sinistre et par période d'assurance


La présente attestation valable pour la période d'assurance du **01/02/2022** au **31/01/2023**, est délivrée pour servir et valoir ce que de droit et ne saurait engager l'Assureur en dehors des termes et limites précisées par les clauses et conditions du contrat auquel elle se réfère.

La présente attestation n'implique qu'une présomption de garantie à la charge de l'Assureur.

Fait à Paris, le jeudi 6 janvier 2022

Pour la Compagnie

Le Courtier par délégation



HDI Global Specialty SE
T +49 511 5804 2909
F +49 511 5804 4909
www.hdi-specialty.com

Insurance company licensed by
Bundesanstalt für
Finanzdienstleistungsaufsicht,
Graurheindorfer Str. 108,
53117 Bonn, Germany

Registered office: Roderbruchstrasse 28,
30855 Hannover, Germany
Commercial Register Hannover, Germany
Company Number HRB 211924
Supervisory Board Ulrich Wallin/Chairman
Executive Board Ralph Beutter/Chairman, Andreas
Bierschenk, Thomas Stöckl, Richard Taylor

CERTIFICAT

DE COMPETENCES

Diagnostiqueur immobilier certifié

DEKRA CERTIFICATION SAS certifie que Monsieur

Florian BINOIS

est titulaire du certificat de compétences N°DTI3520 pour :

	DU	AU
- Constat de Risque d'Exposition au Plomb	29/11/2018	28/11/2023
- Diagnostic amiante sans mention	29/11/2018	28/11/2023
- Etat relatif à la présence de termites (France Métropolitaine)	29/11/2018	28/11/2023
- Diagnostic de performance énergétique	12/02/2019	11/02/2024
- Etat relatif à l'installation intérieure de gaz	27/12/2018	26/12/2023
- Etat relatif à l'installation intérieure d'électricité	27/12/2018	26/12/2023

Ces compétences répondent aux exigences de compétences définies en vertu du code de la construction et de l'habitation (art. L.271-4 et suivants, R.271-1 et suivants ainsi que leurs arrêtés d'application*) pour les diagnostics réglementaires. La preuve de conformité a été apportée par l'évaluation de certification. Ce certificat est valable à condition que les résultats des divers audits de surveillance soient pleinement satisfaisants.

* Arrêté du 21 novembre 2005 définissant les critères de certification des compétences des personnes physiques opérateurs des constats de risque d'exposition au plomb ou agréés pour réaliser des diagnostics plomb dans les immeubles d'habitation et les critères d'accréditation des organismes de certification modifié par l'arrêté du 7 décembre 2011 ; Arrêté du 28 juillet 2016 définissant les critères de certification des compétences des personnes physiques opérateurs de repérage et d'évaluation périodique de l'état de conservation des matériaux et produits contenant de l'amiante, et d'examen visuel après travaux dans les immeubles bâtis et les critères d'accréditation des organismes de certification modifié par les arrêtés des 14 décembre 2009 et du 7 décembre 2011 ; Arrêté du 16 octobre 2006 définissant les critères de certification des compétences des personnes physiques réalisant le diagnostic de performance énergétique ou l'installation en place en compte de la réglementation thermique et les critères d'accréditation des organismes de certification modifié par les arrêtés des 06 décembre 2009 et du 13 décembre 2011 ; Arrêté du 6 avril 2007 définissant les critères de certification des compétences des personnes physiques réalisant l'état de l'installation intérieure de gaz et les critères d'accréditation des organismes de certification modifié par les arrêtés des 15 décembre 2009 et 15 décembre 2011 ; Arrêté du 8 juillet 2008 définissant les critères de certification des compétences des personnes physiques réalisant l'état de l'installation intérieure d'électricité et les critères d'accréditation des organismes de certification modifié par les arrêtés des 10 décembre 2008 et 2 décembre 2011.



Le Directeur Général, Yvan MAINGUY
Bagneux, le 12/02/2019



Numéro d'accréditation :
4-0081
Portée disponible
sur www.cofrac.fr

Le non-respect des clauses définies dans les Conditions Générales peuvent rendre ce certificat invalide

Seule la version originale du certificat, avec bande argentée à gauche, fait foi.

DEKRA Certification SAS * 5 avenue Garlande - F92220 Bagneux * www.dekra-certification.fr

Etat de l'Installation Intérieure de Gaz

Numéro de dossier : BIN-0968-ROUSSEAU
 Norme méthodologique employée : AFNOR NF P 45-500 (Janvier 2013)
 Date du repérage : 14/06/2022
 Heure d'arrivée : 16 h 30
 Durée du repérage : 01 h 40

La présente mission consiste à établir l'état de l'installation intérieure de gaz conformément à l'arrêté du 6 avril 2007 modifié, 18 novembre 2013 et 12 février 2014 afin d'évaluer les risques pouvant compromettre la sécurité des personnes, de rendre opérante une clause d'exonération de la garantie du vice caché, en application de l'article 17 de la loi n°2003-08 du 3 janvier 2003, modifié par l'ordonnance n°2005-655 du 8 juin 2005. Cet état de l'installation intérieure de gaz a une durée de validité de 3 ans. En aucun cas, il ne s'agit d'un contrôle de conformité de l'installation vis-à-vis de la réglementation en vigueur.

A. - Désignation du ou des bâtiments

Localisation du ou des bâtiments :

Département : **Loire-Atlantique**
 Adresse : **29 Chaussée de la Madeleine**
 Commune : **44000 NANTES**
 Section cadastrale TX, Parcelle(s) n° **76**
 Désignation et situation du ou des lot(s) de copropriété :
Etage RDC
 Type de bâtiment : **Habitation (partie privative d'immeuble)**
 Nature du gaz distribué : **Gaz naturel**
 Distributeur de gaz : **Engie**
 Installation alimentée en gaz : **OUI**

B. - Désignation du propriétaire

Désignation du propriétaire :

Nom et prénom : **M. ROUSSEAU**
 Adresse : **29 Chaussée de la Madeleine**
44000 Nantes

Si le propriétaire n'est pas le donneur d'ordre :

Qualité du donneur d'ordre (sur déclaration de l'intéressé) :

Propriétaire
 Nom et prénom : **M. ROUSSEAU**
 Adresse : **29 Chaussée de la Madeleine**
44000 Nantes

Titulaire du contrat de fourniture de gaz :

Nom et prénom :
 Adresse :
 N° de téléphone :
 Références :

C. - Désignation de l'opérateur de diagnostic

Identité de l'opérateur de diagnostic :

Nom et prénom : **BINOIS Florian**
 Raison sociale et nom de l'entreprise : **BINOIS (CEDI)**
 Adresse : **41 rue ARAGO**
44100 NANTES
 Numéro SIRET : **883443046**
 Désignation de la compagnie d'assurance : **HDI Global Specialty SE**
 Numéro de police et date de validité : **01012582-14002/475 - 31/01/2022**

Certification de compétence **DTI3520** délivrée par : **DEKRA Certification**, le **27/12/2018**
 Norme méthodologique employée : **NF P 45-500 (Janvier 2013)**

D. - Identification des appareils

Liste des installations intérieures gaz (Genre ⁽¹⁾ , marque, modèle)	Type ⁽²⁾	Puissance en kW	Localisation	Observations : (anomalie, taux de CO mesuré(s), motif de l'absence ou de l'impossibilité de contrôle pour chaque appareil concerné)
Chaudière 2008 Modèle: THEMA C 25 E Installation: 2008	Raccordé	24,6 kW	1er étage - Chaufferie	Mesure CO : 0 ppm Entretien appareil : Oui Entretien conduit : Non
Cuisinière ARTHUR MARTIN Modèle: Plaque 3 feux + 1 électrique	Non raccordé	Non Visible	1er étage - Cuisine	

(1) Cuisinière, table de cuisson, chauffe-eaux, chaudière, radiateur, ...

(2) Non raccordé — Raccordé — Étanche.

Note : Nous vous rappelons l'obligation d'entretien des appareils et de contrôle de la vacuité des conduits de fumées.

Note 2 : Notre cabinet s'engage à retourner sur les lieux afin de compléter le constat aux installations non contrôlées, dès lors que les dispositions permettant un contrôle des installations concernées auront été prises par le propriétaire ou son mandataire.

Note 3 : Nous attirons votre attention sur le fait que la responsabilité du donneur d'ordre reste pleinement engagée en cas d'accident ou d'incident sur tout ou partie de l'installation, contrôlée ou non.

E. - Anomalies identifiées

Points de contrôle ⁽³⁾ (selon la norme)	Anomalies observées (A1 ⁽⁴⁾ , A2 ⁽⁵⁾ , DGI ⁽⁶⁾ , 32c ⁽⁷⁾)	Libellé des anomalies et recommandations
C.13 - 18b Appareil dans un local non adapté	A1	Appareil autre qu'un CENR installé ou prévu dans un local de volume insuffisant, ne répondant pas aux exigences de raccordement des appareils, de balayage, de présence de sécurité sur les brûleurs, ou ne présentant pas d'ouvrant sur l'extérieur d'une surface au moins égale à 0,40 m ² . (Chaudière 2008 THEMA C 25 E) Remarques : (1er étage - Chaufferie) Présence d'un appareil situé dans une pièce ne disposant pas d'un ouvrant d'au moins 0,4 m ² sur l'extérieur et/ou dont le volume est insuffisant ; Faire intervenir un installateur gaz qualifié afin de déplacer l'appareil dans une autre pièce
C.15 - 20.1 Ventilation du local - Sortie d'air	A1	Le local équipé ou prévu pour un appareil d'utilisation n'est pas pourvu de sortie d'air. (Cuisinière ARTHUR MARTIN Plaque 3 feux + 1 électrique) Remarques : (1er étage - Cuisine) Absence de sortie d'air ; Créer une sortie d'air directe ou indirecte

(3) Point de contrôle selon la norme utilisée.

(4) A1 : L'installation présente une anomalie à prendre en compte lors d'une intervention ultérieure sur l'installation

(5) A2 : L'installation présente une anomalie dont le caractère de gravité ne justifie pas que l'on interrompe aussitôt la fourniture du gaz, mais est suffisamment importante pour que la réparation soit réalisée dans les meilleurs délais.

(6) DGI : (Danger Grave et Immédiat) L'installation présente une anomalie suffisamment grave pour que l'opérateur de diagnostic interrompe aussitôt l'alimentation en gaz jusqu'à suppression du ou des défauts constituant la source du danger.

(7) 32c : la chaudière est de type VMC GAZ et l'installation présente une anomalie relative au dispositif de sécurité collective (DSC) qui justifie une intervention auprès du syndic ou du bailleur social par le distributeur de gaz afin de s'assurer de la présence du dispositif, de sa conformité et de son bon fonctionnement.

Note : Nous vous rappelons que la responsabilité de l'opérateur de diagnostic est limitée aux points effectivement vérifiés et que les contrôles réalisés ne préjugent pas de la conformité de l'installation

F. - Identification des bâtiments et parties du bâtiment (pièces et volumes) n'ayant pu être contrôlés et motif :

Rez-de-chaussée - Caveau (Absence de clef)

Nota : Nous attirons votre attention sur le fait que la responsabilité du donneur d'ordre reste pleinement engagée en cas d'accident ou d'incident sur tout ou partie de l'installation présente dans des bâtiments, parties du bâtiment n'ayant pu être contrôlés.

G. - Constatations diverses**Commentaires :**

- Attestation de contrôle de moins d'un an de la vacuité des conduits de fumées non présentée
- Justificatif d'entretien de moins d'un an de la chaudière non présenté
- Le conduit de raccordement n'est pas visitable

Documents remis par le donneur d'ordre à l'opérateur de repérage :

Néant

Observations complémentaires :

Néant

Conclusion :

- L'installation ne comporte aucune anomalie.
- L'installation comporte des anomalies de type A1 qui devront être réparées ultérieurement.
- L'installation comporte des anomalies de type A2 qui devront être réparées dans les meilleurs délais.
- L'installation comporte des anomalies de type DGI qui devront être réparées avant remise en service.
- L'installation comporte une anomalie 32c qui devra faire l'objet d'un traitement particulier par le syndic ou le bailleur social sous le contrôle du distributeur de gaz.

H. - Actions de l'opérateur de diagnostic en cas de DGI

- Fermeture totale avec pose d'une étiquette signalant la condamnation de l'installation de gaz
ou
- Fermeture partielle avec pose d'une étiquette signalant la condamnation d'un appareil ou d'une partie de l'installation
- Transmission au Distributeur de gaz par courrier des informations suivantes :
 - référence du contrat de fourniture de gaz, du Point de Comptage Estimation, du Point de Livraison ou du numéro de compteur ;
 - codes des anomalies présentant un Danger Grave et Immédiat (DGI).
- Remise au client de la « fiche informative distributeur de gaz » remplie.

I. - Actions de l'opérateur de diagnostic en cas d'anomalie 32c

- Transmission au Distributeur de gaz par courrier de la référence du contrat de fourniture de gaz, du Point de Comptage Estimation, du Point de Livraison ou du numéro de compteur ;
- Remise au syndic ou au bailleur social de la « fiche informative distributeur de gaz » remplie. ;

Nota : *Le présent rapport est établi par une personne dont les compétences sont certifiées par **DEKRA Certification - Immeuble la Boursidière - Porte I - Rue de La Boursidière 92350 LE PLESSIS-ROBINSON (détail sur www.info-certif.fr)***

Dates de visite et d'établissement de l'état de l'installation gaz :

Visite effectuée le **14/06/2022**.

Fait à **NANTES**, le **14/06/2022**

Par : **BINOIS Florian**



Cachet de l'entreprise

BINOIS (CEDI)
Cabinet d'Expert en Diagnostics Immobiliers
41 rue Arago,
44100, NANTES
Tel : **+33 (0) 6 61 31 70 37**
Siret 883 443 046 000 15 - APE 7120B

Annexe - Règles élémentaires de sécurité et d'usage à respecter (liste non exhaustive)

Les accidents dus aux installations gaz, tout en restant peu nombreux, sont responsables d'un nombre important de victimes. La vétusté des installations, l'absence d'entretien des appareils et certains comportements imprudents sont des facteurs de risque : 98 % des accidents, fuites et explosions sont recensés dans les installations intérieures. Les intoxications oxycarbonées et les explosions font un grand nombre de victimes qui décèdent ou gardent des séquelles et handicaps à long terme.

Quels sont les moyens de prévention des accidents liés aux installations intérieures gaz ?

Pour prévenir les accidents liés aux installations intérieures gaz, il est nécessaire d'observer quelques règles de base :

- Renouvelez le tuyau de raccordement de la cuisinière ou de la bouteille de gaz régulièrement et dès qu'il est fissuré,
- Faire ramoner les conduits d'évacuation des appareils de chauffage et de cheminée régulièrement,
- Faire entretenir et contrôler régulièrement les installations intérieures de gaz par un professionnel.

Mais il s'agit également d'être vigilant, des gestes simples doivent devenir des automatismes :

- ne pas utiliser les produits aérosols ou les bouteilles de camping-gaz dans un espace confiné, près d'une source de chaleur,
- fermer le robinet d'alimentation de votre cuisinière après chaque usage et vérifiez la date de péremption du tuyau souple de votre cuisinière ou de votre bouteille de gaz,
- assurer une bonne ventilation de votre logement, n'obstruer pas les bouches d'aération,
- sensibiliser les enfants aux principales règles de sécurité des appareils gaz.

Quelle conduite adopter en cas de fuite de gaz ?

Lors d'une fuite de gaz, il faut éviter tout risque d'étincelle qui entraînerait une explosion :

- ne pas allumer la lumière, ni toucher aux interrupteurs, ni aux disjoncteurs,
- ne pas téléphoner de chez vous, que ce soit avec un téléphone fixe ou un portable,
- ne pas prendre l'ascenseur mais les escaliers,
- une fois à l'extérieur, prévenir les secours

Pour aller plus loin : <http://www.developpement-durable.gouv.fr>

CERTIFICAT

DE COMPETENCES

Diagnosticueur immobilier certifié

DEKRA CERTIFICATION SAS certifie que Monsieur

Florian BINOIS

est titulaire du certificat de compétences N°DTI3520 pour :

	DU	AU
- Constat de Risque d'Exposition au Plomb	29/11/2018	28/11/2023
- Diagnostic amiante sans mention	29/11/2018	28/11/2023
- Etat relatif à la présence de termites (France Métropolitaine)	29/11/2018	28/11/2023
- Diagnostic de performance énergétique	12/02/2019	11/02/2024
- Etat relatif à l'installation intérieure de gaz	27/12/2018	26/12/2023
- Etat relatif à l'installation intérieure d'électricité	27/12/2018	26/12/2023

Ces compétences répondent aux exigences de compétences définies en vertu du code de la construction et de l'habitation (art. L.271-4 et suivants, R.271-1 et suivants ainsi que leurs arrêtés d'application*) pour les diagnostics réglementaires. La preuve de conformité a été apportée par l'évaluation de certification. Ce certificat est valable à condition que les résultats des divers audits de surveillance soient pleinement satisfaisants.

* Arrêté du 21 novembre 2006 définissant les critères de certification des compétences des personnes physiques opérant des constats de risque d'exposition au plomb ou agréés pour réaliser des diagnostics plomb dans les immeubles d'habitation et les critères d'accréditation des organismes de certification modifié par l'arrêté du 7 décembre 2011 ; Arrêté du 25 juillet 2016 définissant les critères de certification des compétences des personnes physiques opérant de repérage et d'évaluation radiologique de l'état de conservation des matériaux et produits contenant de l'amiante, et d'examen visuel après travaux dans les immeubles bâtis et les critères d'accréditation des organismes de certification ; Arrêté du 30 octobre 2009 définissant les critères de certification des compétences des personnes physiques réalisant l'état relatif à la présence de termites dans le bâtiment et les critères d'accréditation des organismes de certification modifié par les arrêtés des 14 décembre 2009 et du 7 décembre 2011 ; Arrêté du 16 octobre 2006 définissant les critères de certification des compétences des personnes physiques réalisant le diagnostic de performance énergétique ou l'attestation de prise en compte de la réglementation thermique et les critères d'accréditation des organismes de certification modifié par les arrêtés des 06 décembre 2009 et du 10 décembre 2011 ; Arrêté du 6 avril 2007 définissant les critères de certification des compétences des personnes physiques réalisant l'état de l'installation intérieure de gaz et les critères d'accréditation des organismes de certification modifié par les arrêtés des 15 décembre 2009 et 16 décembre 2011 ; Arrêté du 8 juillet 2008 définissant les critères de certification des compétences des personnes physiques réalisant l'état de l'installation intérieure d'électricité et les critères d'accréditation des organismes de certification modifié par les arrêtés des 10 décembre 2009 et 2 décembre 2011.



Le Directeur Général, Yvan MAINGUY
Bagneux, le 12/02/2019



Numéro d'accréditation :
4-0081

Portée disponible
sur www.cofrac.fr

Le non-respect des clauses définies dans les Conditions Générales peuvent rendre ce certificat invalide

Seule la version originale du certificat, avec bande argentée à gauche, fait foi.

DEKRA Certification SAS * 5 avenue Garlande - F92220 Baucoux * www.dekra-certification.fr

Etat de l'Installation Intérieure d'Electricité

Numéro de dossier : BIN-0968-ROUSSEAU
 Norme méthodologique employée : AFNOR NF C 16-600 (juillet 2017)
 Date du repérage : 14/06/2022
 Heure d'arrivée : 16 h 30
 Durée du repérage : 01 h 40

La présente mission consiste, suivant l'arrêté du 28 septembre 2017 et du 4 avril 2011, à établir un état de l'installation électrique, en vue d'évaluer les risques pouvant porter atteinte à la sécurité des personnes. (Application des articles L. 134-7, R134-10 et R134-11 du code de la construction et de l'habitation). En aucun cas, il ne s'agit d'un contrôle de conformité de l'installation vis-à-vis de la réglementation en vigueur. Cet état de l'installation intérieure d'électricité a une durée de validité de 3 ans.

A. - Désignation et description du local d'habitation et de ses dépendances

Localisation du local d'habitation et de ses dépendances :

Type d'immeuble : **Appartement**
 Adresse : **29 Chaussée de la Madeleine**
 Commune : **44000 NANTES**
 Département : **Loire-Atlantique**
 Référence cadastrale : **Section cadastrale TX, Parcelle(s) n° 76, identifiant fiscal : NC**
Désignation et situation du ou des lot(s) de copropriété :

Périmètre de repérage : **Etage RDC**
Ensemble des parties privatives / Toutes parties accessibles sans démontage ni destruction
 Année de construction : **1954**
 Année de l'installation : **1954**
 Distributeur d'électricité : **Engie**
 Parties du bien non visitées : **Rez-de-chaussée - Caveau (Absence de clef)**

B. - Identification du donneur d'ordre

Identité du donneur d'ordre :

Nom et prénom : **M. ROUSSEAU**
 Adresse : **29 Chaussée de la Madeleine**
44000 Nantes
 Téléphone et adresse internet : . **Non communiqués**
 Qualité du donneur d'ordre (sur déclaration de l'intéressé) : **Propriétaire**

Propriétaire du local d'habitation et de ses dépendances:

Nom et prénom : **M. ROUSSEAU**
 Adresse : **29 Chaussée de la Madeleine**
44000 Nantes

C. - Identification de l'opérateur ayant réalisé l'intervention et signé le rapport

Identité de l'opérateur de diagnostic :

Nom et prénom : **BINOIS Florian**
 Raison sociale et nom de l'entreprise : **BINOIS (CEDI)**
 Adresse : **41 rue ARAGO**
44100 NANTES
 Numéro SIRET : **883443046**
 Désignation de la compagnie d'assurance : **HDI Global Specialty SE**
 Numéro de police et date de validité : **01012582-14002/475 - 31/01/2022**

Le présent rapport est établi par une personne dont les compétences sont certifiées par **DEKRA Certification** le **27/12/2018** jusqu'au **26/12/2023**. (Certification de compétence **DTI3520**)

D. – Rappel des limites du champ de réalisation de l'état de l'installation intérieure d'électricité

L'état de l'installation intérieure d'électricité porte sur l'ensemble de l'installation intérieure d'électricité à basse tension des locaux à usage d'habitation située en aval de l'appareil général de commande et de protection de cette installation. Il ne concerne pas les matériels d'utilisation amovibles, ni les circuits internes des matériels d'utilisation fixes, destinés à être reliés à l'installation électrique fixe, ni les installations de production ou de stockage par batteries d'énergie électrique du générateur jusqu'au point d'injection au réseau public de distribution d'énergie ou au point de raccordement à l'installation intérieure. Il ne concerne pas non plus les circuits de téléphonie, de télévision, de réseau informatique, de vidéophonie, de centrale d'alarme, etc., lorsqu'ils sont alimentés en régime permanent sous une tension inférieure ou égale à 50 V en courant alternatif et 120 V en courant continu.

L'intervention de l'opérateur réalisant l'état de l'installation intérieure d'électricité ne porte que sur les constituants visibles, visitables, de l'installation au moment du diagnostic. Elle s'effectue sans démontage de l'installation électrique (hormis le démontage des capots des tableaux électriques lorsque cela est possible) ni destruction des isolants des câbles.

Des éléments dangereux de l'installation intérieure d'électricité peuvent ne pas être repérés, notamment :

- les parties de l'installation électrique non visibles (incorporées dans le gros œuvre ou le second œuvre ou masquées par du mobilier) ou nécessitant un démontage ou une détérioration pour pouvoir y accéder (boîtes de connexion, conduits, plinthes, goulottes, huisseries, éléments chauffants incorporés dans la maçonnerie, luminaires des piscines plus particulièrement) ;
- les parties non visibles ou non accessibles des tableaux électriques après démontage de leur capot ;
- inadéquation entre le courant assigné (calibre) des dispositifs de protection contre les surintensités et la section des conducteurs sur toute la longueur des circuits;

E. – Synthèse de l'état de l'installation intérieure d'électricité

E.1. Anomalies et/ou constatations diverses relevées

- L'installation intérieure d'électricité ne comporte **aucune anomalie** et ne fait pas l'objet de constatations diverses.
- L'installation intérieure d'électricité ne comporte **aucune anomalie**, mais fait l'objet de **constatations diverses**.
- L'installation intérieure d'électricité **comporte une ou des anomalies**. Il est recommandé au propriétaire de les supprimer en consultant dans les meilleurs délais un installateur électricien qualifié afin d'éliminer les dangers qu'elle(s) présente(nt). L'installation ne fait pas l'objet de constatations diverses.
- L'installation intérieure d'électricité **comporte une ou des anomalies**. Il est recommandé au propriétaire de les supprimer en consultant dans les meilleurs délais un installateur électricien qualifié afin d'éliminer les dangers qu'elle(s) présente(nt). L'installation fait également l'objet de **constatations diverses**.



E.2. Les domaines faisant l'objet d'anomalies sont :

- 1. L'appareil général de commande et de protection et de son accessibilité.
- 2. La protection différentielle à l'origine de l'installation électrique et sa sensibilité appropriée aux conditions de mise à la terre.
- 3. La prise de terre et l'installation de mise à la terre.
- 4. La protection contre les surintensités adaptée à la section des conducteurs, sur chaque circuit.
- 5. La liaison équipotentielle dans les locaux contenant une baignoire ou une douche.
- 6. Les règles liées aux zones dans les locaux contenant une baignoire ou une douche.
- 7. Des matériels électriques présentant des risques de contacts directs.
- 8.1 Des matériels électriques vétustes, inadaptés à l'usage.
- 8.2 Des conducteurs non protégés mécaniquement.
- 9. Des appareils d'utilisation situés dans les parties communes et alimentés depuis la partie privative ou des appareils d'utilisation situés dans la partie privative et alimentés depuis les parties communes.
- 10. La piscine privée ou le bassin de fontaine.

E.3. Les constatations diverses concernent :

- Des installations, parties d'installations ou spécificités non couvertes par le présent diagnostic.
- Des points de contrôle n'ayant pu être vérifiés.
- Des constatations concernant l'installation électrique et/ou son environnement.

F. - Anomalies identifiées

N° Article (1)	Libellé et localisation (*) des anomalies	N° Article (2)	Libellé des mesures compensatoires (3) correctement mises en œuvre	Photos
B2.3.1 h	<p>Au moins un dispositif de protection différentielle ne fonctionne pas pour son seuil de déclenchement.</p> <p>Remarques : Le seuil de déclenchement du dispositif différentiel de protection (DDR) est supérieur au courant différentiel assigné (sensibilité) de ce dernier ; Faire intervenir un électricien qualifié afin de réparer ou de remplacer le DDR</p>			
B3.3.6 a3	<p>Au moins un circuit (n'alimentant pas des socles de prises de courant) n'est pas relié à la terre.</p> <p>Remarques : Présence de CIRCUITS électriques NON EQUIPEES de conducteurs de protection (ex : luminaire) ; Faire intervenir un électricien qualifié afin d'installer des conducteurs de protection sur les circuits qui n'en sont pas équipés</p>	B3.3.6 1	<p>Alors que des socles de prise de courant ou des circuits de l'installation ne sont pas reliés à la terre (B.3.3.6 a1), a2 et a3), la mesure compensatoire suivante est correctement mise en œuvre :</p> <p>- protection du (des) CIRCUIT (s) concerné (s) ou de l'ensemble de l'installation électrique par au moins un dispositif différentiel à haute sensibilité = 30 mA.</p>	
B6.3.1 a	<p>Local contenant une baignoire ou une douche : l'installation électrique ne répond pas aux prescriptions particulières appliquées à ce local (adéquation entre l'emplacement où est installé le matériel électrique et les caractéristiques de ce dernier – respect des règles de protection contre les chocs électriques liées aux zones).</p> <p>Remarques : Présence de matériel électrique inadapté placé en zone 2 d'un local contenant une douche ou une baignoire ; Faire intervenir un électricien qualifié afin de supprimer le matériel électrique inadapté ou le remplacer par du matériel adapté</p>			

(1) Référence des anomalies selon la norme ou la spécification technique utilisée.

(2) Référence des mesures compensatoires selon la norme ou la spécification technique utilisée.

(3) Une mesure compensatoire est une mesure qui permet de limiter un risque de choc électrique lorsque les règles fondamentales de sécurité ne peuvent s'appliquer pleinement pour des raisons soit économiques, soit techniques, soit administratives. Le numéro d'article et le libellé de la mesure compensatoire sont indiqués en regard de l'anomalie concernée.

(*) Avertissement : la localisation des anomalies n'est pas exhaustive. Il est admis que l'opérateur de diagnostic ne procède à la localisation que d'une anomalie par point de contrôle. Toutefois, cet avertissement ne concerne pas le test de déclenchement des dispositifs différentiels.

G.1. – Informations complémentaires

Article (1)	Libellé des informations
B11 a1	L'ensemble de l'installation électrique est protégé par au moins un dispositif différentiel à haute sensibilité inf. ou égal à 30 mA.
B11 b1	L'ensemble des socles de prise de courant est de type à obturateur.
B11 c1	L'ensemble des socles de prise de courant possède un puits de 15 mm.

(1) Référence des informations complémentaires selon la norme ou la spécification technique utilisée.

G.2. – Constatations diverses

Constatation type E1. – Installations, partie d'installation ou spécificités non couvertes

E1 d) le logement étant situé dans un immeuble collectif d'habitation :

- L'installation de mise à la terre située dans les parties communes de l'immeuble collectif d'habitation (prise de terre, conducteur de terre, borne ou barrette principale de terre, liaison équipotentielle principale, conducteur principal de protection et la ou les dérivation(s) éventuelle(s) de terre situées en parties communes de l'immeuble d'habitation) : plus précisément, il n'a pas été contrôlé son existence ni ses caractéristiques
- Les parties d'installation électrique situées dans les parties communes alimentant les matériels d'utilisation placés dans la partie privative : plus précisément, il n'a pas été contrôlé l'état, l'existence de l'ensemble des mesures de protection contre les contacts indirects et surintensités appropriées

Constatation type E2. – Points de contrôle du diagnostic n'ayant pu être vérifiés

N° Article (1)	Libellé des points de contrôle n'ayant pu être vérifiés selon norme NF C 16-600 – Annexe C	Motifs
Néant	-	

(1) Référence des constatations diverses selon la norme ou la spécification technique utilisée.

Constatation type E3. - Constatations concernant l'installation électrique et/ou son environnement

Néant

H. – Identification des parties du bien (pièces et emplacements) n'ayant pu être visitées et justification :

Rez-de-chaussée - Caveau (Absence de clef)

*Nota : Le présent rapport est établi par une personne dont les compétences sont certifiées par **DEKRA Certification - Immeuble la Boursidière - Porte I - Rue de La Boursidière 92350 LE PLESSIS-ROBINSON (détail sur www.info-certif.fr)***

Dates de visite et d'établissement de l'état :

Visite effectuée le : **14/06/2022**Etat rédigé à **NANTES**, le **14/06/2022**Par : **BINOIS Florian**


Cachet de l'entreprise

BINOIS (CEDI) Cabinet d'Expert en Diagnostics Immobiliers 41 rue Arago, 44100, NANTES Tel : +33 (0) 6 61 31 70 37 Siret 883 443 046 000 15 - APE 7120B
--

I. - Objectif des dispositions et description des risques encourus en fonction des anomalies identifiées

Correspondance avec le domaine d'anomalies (1)	Objectif des dispositions et description des risques encourus
B.1	Appareil général de commande et de protection : Cet appareil, accessible à l'intérieur du logement, permet d'interrompre, en cas d'urgence, en un lieu unique, connu et accessible, la totalité de la fourniture de l'alimentation électrique. Son absence, son inaccessibilité ou un appareil inadapté ne permet pas d'assurer cette fonction de coupure en cas de danger (risque d'électrisation, voire d'électrocution), d'incendie ou d'intervention sur l'installation électrique.
B.2	Protection différentielle à l'origine de l'installation : Ce dispositif permet de protéger les personnes contre les risques de choc électrique lors d'un défaut d'isolement sur un matériel électrique. Son absence ou son mauvais fonctionnement peut être la cause d'une électrisation, voire d'une électrocution.
B.3	Prise de terre et installation de mise à la terre : Ces éléments permettent, lors d'un défaut d'isolement sur un matériel électrique, de dévier à la terre le courant de défaut dangereux qui en résulte. L'absence de ces éléments ou leur inexistence partielle peut être la cause d'une électrisation, voire d'une électrocution.
B.4	Protection contre les surintensités : Les disjoncteurs divisionnaires ou coupe-circuits à cartouche fusible, à l'origine de chaque circuit, permettent de protéger les conducteurs et câbles électriques contre les échauffements anormaux dus aux surcharges ou courts-circuits. L'absence de ces dispositifs de protection ou leur calibre trop élevé peut être à l'origine d'incendies.
B.5	Liaison équipotentielle dans les locaux contenant une baignoire ou une douche : Elle permet d'éviter, lors d'un défaut, que le corps humain ne soit traversé par un courant électrique dangereux. Son absence privilégie, en cas de défaut, l'écoulement du courant électrique par le corps humain, ce qui peut être la cause d'une électrisation, voire d'une électrocution.
B.6	Règles liées aux zones dans les locaux contenant une baignoire ou une douche : Les règles de mise en œuvre de l'installation électrique à l'intérieur de tels locaux permettent de limiter le risque de chocs électriques, du fait de la réduction de la résistance électrique du corps humain lorsque celui-ci est mouillé ou immergé. Le non-respect de celles-ci peut être la cause d'une électrisation, voire d'une électrocution.
B.7	Matériels électriques présentant des risques de contact direct : Les matériels électriques dont des parties nues sous tension sont accessibles (matériels électriques anciens, fils électriques dénudés, bornes de connexion non placées dans une boîte équipée d'un couvercle, matériels électriques cassés...) présentent d'importants risques d'électrisation, voire d'électrocution.
B.8	Matériels électriques vétustes ou inadaptés à l'usage : Ces matériels électriques, lorsqu'ils sont trop anciens, n'assurent pas une protection satisfaisante contre l'accès aux parties nues sous tension ou ne possèdent plus un niveau d'isolement suffisant. Lorsqu'ils ne sont pas adaptés à l'usage que l'on veut en faire, ils deviennent très dangereux lors de leur utilisation. Dans les deux cas, ces matériels présentent d'importants risques d'électrisation, voire d'électrocution.
B.9	Appareils d'utilisation situés dans des parties communes et alimentés depuis les parties privatives : Lorsque l'installation électrique issue de la partie privative n'est pas mise en œuvre correctement, le contact d'une personne avec la masse d'un matériel électrique en défaut ou une partie active sous tension peut être la cause d'électrisation, voire d'électrocution.
B.10	Piscine privée ou bassin de fontaine : Les règles de mise en œuvre de l'installation électrique et des équipements associés à la piscine ou au bassin de fontaine permettent de limiter le risque de chocs électriques, du fait de la réduction de la résistance électrique du corps humain lorsque celui-ci est mouillé ou immergé. Le non-respect de celles-ci peut être la cause d'une électrisation, voire d'une électrocution.

(1) Référence des anomalies selon la norme ou spécification technique utilisée.

J. - Informations complémentaires

Correspondance avec le groupe d'informations (1)	Objectif des dispositions et description des risques encourus
B.11	Dispositif(s) différentiel(s) à haute sensibilité protégeant l'ensemble de l'installation électrique : L'objectif est d'assurer rapidement la coupure du courant de l'installation électrique ou du circuit concerné, dès l'apparition d'un courant de défaut même de faible valeur. C'est le cas notamment lors de la défaillance occasionnelle (telle que l'usure normale ou anormale des matériels, l'imprudence ou le défaut d'entretien, la rupture du conducteur de mise à la terre d'un matériel électrique) des mesures classiques de protection contre les risques d'électrisation, voire d'électrocution. Socles de prise de courant de type à obturateurs : Socles de prise de courant de type à obturateurs : l'objectif est d'éviter l'introduction, en particulier par un enfant, d'un objet dans une alvéole d'un socle de prise de courant sous tension pouvant entraîner des brûlures graves et/ ou l'électrisation, voire l'électrocution. Socles de prise de courant de type à puits : La présence d'un puits au niveau d'un socle de prise de courant évite le risque d'électrisation, voire d'électrocution, au moment de l'introduction des fiche mâles non isolées d'un cordon d'alimentation.

(1) Référence des informations complémentaires selon la norme ou spécification technique utilisée.

Recommandations relevant du devoir de conseil de professionnel

Néant

Règles élémentaires de sécurité et d'usage à respecter (liste non exhaustive)

L'électricité constitue un danger invisible, inodore et silencieux et c'est pourquoi il faut être vigilant quant aux risques qu'elle occasionne (incendie, électrisation, électrocution). Restez toujours attentif à votre installation électrique, vérifiez qu'elle soit et reste en bon état.

Pour limiter les risques, il existe des moyens de prévention simples :

- Ne jamais manipuler une prise ou un fil électrique avec des mains humides
- Ne jamais tirer sur un fil électrique pour le débrancher
- Débrancher un appareil électrique avant de le nettoyer
- Ne jamais toucher les fiches métalliques d'une prise de courant
- Ne jamais manipuler un objet électrique sur un sol humide ou mouillé

CERTIFICAT

DE COMPETENCES

Diagnosticueur immobilier certifié

DEKRA CERTIFICATION SAS certifie que Monsieur

Florian BINOIS

est titulaire du certificat de compétences N°DTI3520 pour :

	DU	AU
- Constat de Risque d'Exposition au Plomb	29/11/2018	28/11/2023
- Diagnostic amiante sans mention	29/11/2018	28/11/2023
- Etat relatif à la présence de termites (France Métropolitaine)	29/11/2018	28/11/2023
- Diagnostic de performance énergétique	12/02/2019	11/02/2024
- Etat relatif à l'installation intérieure de gaz	27/12/2018	26/12/2023
- Etat relatif à l'installation intérieure d'électricité	27/12/2018	26/12/2023

Ces compétences répondent aux exigences de compétences définies en vertu du code de la construction et de l'habitation (art. L.271-4 et suivants, R.271-1 et suivants ainsi que leurs arrêtés d'application*) pour les diagnostics réglementaires. La preuve de conformité a été apportée par l'évaluation de certification. Ce certificat est valable à condition que les résultats des divers audits de surveillance soient pleinement satisfaisants.

* Arrêté du 21 novembre 2005 définissant les critères de certification des compétences des personnes physiques opérant des constats de risque d'exposition au plomb ou agréés pour réaliser des diagnostics plomb dans les immeubles d'habitation et les critères d'accréditation des organismes de certification modifié par l'arrêté du 7 décembre 2011 ; Arrêté du 28 juillet 2016 définissant les critères de certification des compétences des personnes physiques opérant des repérage et d'évaluation périodique de l'état de conservation des matériaux et produits contenant de l'amiante, et d'examen visuel après travaux dans les immeubles bâtis et les critères d'accréditation des organismes de certification ; Arrêté du 30 octobre 2006 définissant les critères de certification des compétences des personnes physiques réalisant l'état relatif à la présence de termites dans le bâtiment et les critères d'accréditation des organismes de certification modifié par les arrêtés des 14 décembre 2009 et du 7 décembre 2011 ; Arrêté du 16 octobre 2006 définissant les critères de certification des compétences des personnes physiques réalisant le diagnostic de performance énergétique ou l'installation du pvc en compte de la réglementation thermique et les critères d'accréditation des organismes de certification modifié par les arrêtés des 06 décembre 2009 et du 13 décembre 2011 ; Arrêté du 6 avril 2007 définissant les critères de certification des compétences des personnes physiques réalisant l'état de l'installation intérieure de gaz et les critères d'accréditation des organismes de certification modifié par les arrêtés des 15 décembre 2009 et 15 décembre 2011 ; Arrêté du 8 juillet 2008 définissant les critères de certification des compétences des personnes physiques réalisant l'état de l'installation intérieure d'électricité et les critères d'accréditation des organismes de certification modifié par les arrêtés des 10 décembre 2009 et 2 décembre 2011.



Le Directeur Général, Yvan MAINGUY
Bagneux, le 12/02/2019



Numéro d'accréditation :
4-0081
Portée disponible
sur www.cofrac.fr

Le non-respect des clauses définies dans les Conditions Générales peuvent rendre ce certificat invalide

Seule la version originale du certificat, avec bande argentée à gauche, fait foi.

DEKRA Certification SAS * 5 avenue Gariande - F92220 Baugneux * www.dekra-certification.fr

DPE Diagnostic de performance énergétique (logement)

N°ADEME : 2244E1319509C
Etabli le : 14/06/2022
Valable jusqu'au : 13/06/2032

Ce document vous permet de savoir si votre logement est économe en énergie et préserve le climat. Il vous donne également des pistes pour améliorer ses performances et réduire vos factures. Pour en savoir plus : <https://www.ecologie.gouv.fr/diagnostic-performance-energetique-dpe>

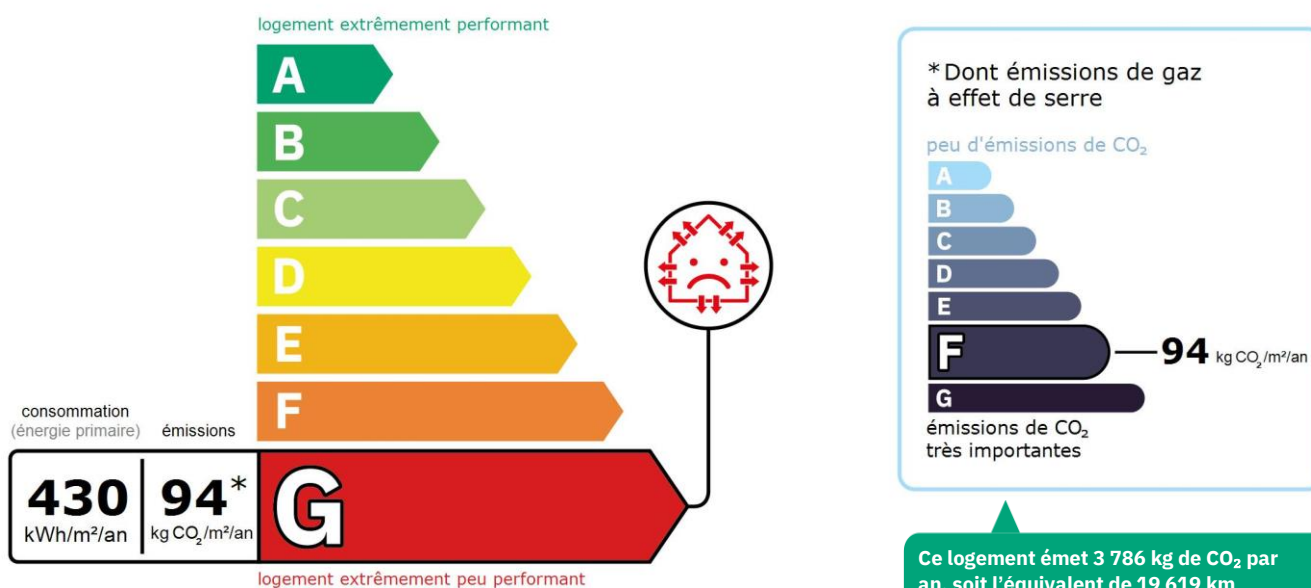


Adresse : **29 Chaussée de la Madeleine**
44000 NANTES
Etage RDC

Type de bien : Appartement
Année de construction : 1954
Surface habitable : **40.06 m²**

Propriétaire : M. ROUSSEAU
Adresse : 29 Chaussée de la Madeleine 44000 Nantes

Performance énergétique et climatique



Le niveau de consommation énergétique dépend de l'isolation du logement et de la performance des équipements.
Pour l'améliorer, voir pages 4 à 6

Ce logement émet 3 786 kg de CO₂ par an, soit l'équivalent de 19 619 km parcourus en voiture.
Le niveau d'émissions dépend principalement des types d'énergies utilisées (bois, électricité, gaz, fioul, etc.)

Estimation des coûts annuels d'énergie du logement

Les coûts sont estimés en fonction des caractéristiques de votre logement et pour une utilisation standard sur 5 usages (chauffage, eau chaude sanitaire, climatisation, éclairage, auxiliaires) voir p.3 pour voir les détails par poste.



entre **1 160 €** et **1 630 €** par an

Prix moyens des énergies indexés au 1er janvier 2021 (abonnements compris)

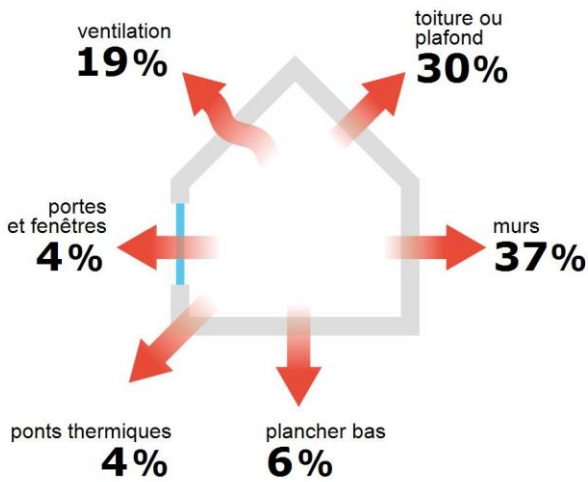
Comment réduire ma facture d'énergie ? Voir p. 3

Informations diagnostiqueur

BINOIS (CEDI)
41 rue ARAGO
44100 NANTES
tel : 0661317037

Diagnosticur : BINOIS Florian
Email : cedi_pro@hotmail.com
N° de certification : DTI3520
Organisme de certification : DEKRA Certification

Schéma des déperditions de chaleur



Performance de l'isolation

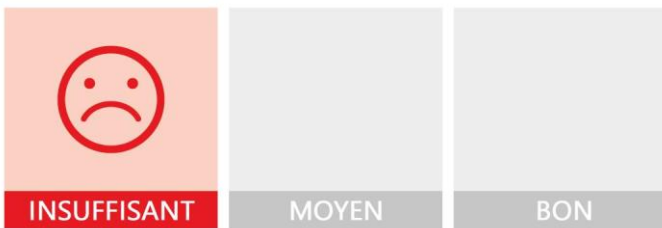


Système de ventilation en place



Ventilation naturelle par conduit

Confort d'été (hors climatisation)*



Les caractéristiques de votre logement améliorant le confort d'été :



bonne inertie du logement

Pour améliorer le confort d'été :



Équipez les fenêtres de votre logement de volets extérieurs ou brise-soleil.



Faites isoler la toiture de votre logement.

Production d'énergies renouvelables

Ce logement n'est pas encore équipé de systèmes de production d'énergie renouvelable.

Diverses solutions existent :



pompe à chaleur



chauffe-eau thermodynamique



panneaux solaires photovoltaïques



panneaux solaires thermiques



géothermie

















réseau de chaleur ou de froid vertueux



chauffage au bois

*Le niveau de confort d'été présenté ici s'appuie uniquement sur les caractéristiques de votre logement (la localisation n'est pas prise en compte).

Montants et consommations annuels d'énergie

Usage	Consommation d'énergie (en kWh énergie primaire)		Frais annuels d'énergie (fourchette d'estimation*)	Répartition des dépenses
 chauffage	 Gaz Naturel	14 941 (14 941 é.f.)	entre 1 000 € et 1 370 €	 85 %
 eau chaude	 Gaz Naturel	1 660 (1 660 é.f.)	entre 110 € et 160 €	 9 %
 refroidissement				 0 %
 éclairage	 Electrique	178 (77 é.f.)	entre 10 € et 30 €	 2 %
 auxiliaires	 Electrique	452 (196 é.f.)	entre 40 € et 70 €	 4 %
énergie totale pour les usages recensés :		17 231 kWh (16 875 kWh é.f.)	entre 1 160 € et 1 630 € par an	

Pour rester dans cette fourchette d'estimation, voir les recommandations d'usage ci-dessous

Conventionnellement, ces chiffres sont donnés pour une température de chauffage de 19° réduite à 16°C la nuit ou en cas d'absence du domicile, une climatisation réglée à 28° (si présence de clim), et une consommation d'eau chaude de 88ℓ par jour.

é.f. → énergie finale

Prix moyens des énergies indexés au 1er janvier 2021 (abonnements compris)

▲ Seules les consommations d'énergie nécessaires au chauffage, à la climatisation, à la production d'eau chaude sanitaire, à l'éclairage et aux auxiliaires (ventilateurs, pompes) sont prises en compte dans cette estimation. Les consommations liées aux autres usages (électroménager, appareils électroniques...) ne sont pas comptabilisées.

▲ Les factures réelles dépendront de nombreux facteurs : prix des énergies, météo de l'année (hiver froid ou doux...), nombre de personnes dans le logement et habitudes de vie, entretien des équipements....

Recommandations d'usage pour votre logement

Quelques gestes simples pour maîtriser votre facture d'énergie :



Température recommandée en hiver → 19°C

Chauffer à 19°C plutôt que 21°C c'est -18% sur votre facture **soit -252€ par an**

Astuces

- Diminuez le chauffage quand vous n'êtes pas là.
- Chauffez les chambres à 17° la nuit.



Si climatisation, température recommandée en été → 28°C

Astuces

- Fermez les fenêtres et volets la journée quand il fait chaud.
- Aérez votre logement la nuit.



Consommation recommandée → 88ℓ/jour d'eau chaude à 40°C

36ℓ consommés en moins par jour, c'est -23% sur votre facture **soit -39€ par an**

Estimation faite par rapport à la surface de votre logement (1-2 personnes). Une douche de 5 minute = environ 40ℓ

Astuces





- Installez des mousseurs d'eau sur les robinets et un pommeau à faible débit sur la douche.
- Réduisez la durée des douches.








En savoir plus sur les bons réflexes d'économie d'énergie : www.faire.gouv.fr/reduire-ses-factures-energie

Voir en annexe le descriptif détaillé du logement et de ses équipements

Vue d'ensemble du logement





	description	isolation
 Murs	Mur en pierre de taille et moellons avec remplissage tout venant d'épaisseur 50 cm non isolé donnant sur un local chauffé Mur en blocs de béton creux d'épaisseur ≤ 20 cm non isolé donnant sur l'extérieur Mur en pierre de taille et moellons avec remplissage tout venant d'épaisseur 50 cm non isolé donnant sur l'extérieur Mur en blocs de béton creux d'épaisseur ≤ 20 cm non isolé donnant sur un local chauffé	insuffisante
 Plancher bas	Dalle béton non isolée donnant sur un local chauffé Dalle béton non isolée donnant sur un local non chauffé non accessible	insuffisante
 Toiture/plafond	Combles aménagés sous rampants donnant sur l'extérieur (combles aménagés) Plafond sous solives bois donnant sur un comble faiblement ventilé	insuffisante
 Portes et fenêtres	Porte(s) pvc opaque pleine Fenêtres battantes bois, simple vitrage Fenêtres battantes pvc, double vitrage à isolation renforcée	moyenne

Vue d'ensemble des équipements

	description
 Chauffage	Chaudière individuelle gaz basse température installée entre 2001 et 2015 avec programmateur avec réduit. Emetteur(s): radiateur bitube sans robinet thermostatique
 Eau chaude sanitaire	Combiné au système de chauffage
 Climatisation	Néant
 Ventilation	Ventilation naturelle par conduit
 Pilotage	Avec intermittence centrale avec minimum de température

Recommandations de gestion et d'entretien des équipements

Pour maîtriser vos consommations d'énergie, la bonne gestion et l'entretien régulier des équipements de votre logement sont essentiels.

	type d'entretien
 Eclairage	Eteindre les lumières lorsque personne n'utilise la pièce.
 Isolation	Faire vérifier les isolants et les compléter tous les 20 ans.
 Radiateur	Laisser les robinets thermostatiques en position ouverte en fin de saison de chauffe. Ne jamais placer un meuble devant un émetteur de chaleur. Purger les radiateurs s'il y a de l'air.
 Ventilation	Nettoyer régulièrement les bouches. Veiller à ouvrir les fenêtres de chaque pièce très régulièrement

Selon la configuration, certaines recommandations relèvent de la copropriété ou du gestionnaire de l'immeuble.

Recommandations d'amélioration de la performance



Des travaux peuvent vous permettre d'améliorer significativement l'efficacité énergétique de votre logement et ainsi de faire des économies d'énergie, d'améliorer son confort, de le valoriser et de le rendre plus écologique. Le pack ① de travaux vous permet de réaliser les travaux prioritaires, et le pack ② d'aller vers un logement très performant.








Si vous en avez la possibilité, il est plus efficace et rentable de procéder à une rénovation globale de votre logement (voir packs de travaux ① + ② ci-dessous). La rénovation performante par étapes est aussi une alternative possible (réalisation du pack ① avant le pack ②). Faites-vous accompagner par un professionnel compétent (bureau d'études, architecte, entreprise générale de travaux, groupement d'artisans...) pour préciser votre projet et coordonner vos travaux.

1

Les travaux essentiels





Montant estimé : 4800 à 7100€

Lot	Description	Performance recommandée
 Mur	Isolation des murs par l'intérieur. Avant d'isoler un mur, vérifier qu'il ne présente aucune trace d'humidité.	R > 4,5 m ² .K/W
 Plafond	Isolation des plafonds par l'extérieur. ▲ Travaux à réaliser en lien avec la copropriété	R > 7,5 m ² .K/W
 Chauffage	Mettre à jour le système d'intermittence / Régulation	
 Ventilation	Installer une VMC hygroréglable type B et reprise de l'étanchéité à l'air de l'enveloppe	
 Eau chaude sanitaire	Système actualisé en même temps que le chauffage	

2

Les travaux à envisager

Montant estimé : 5700 à 8500€

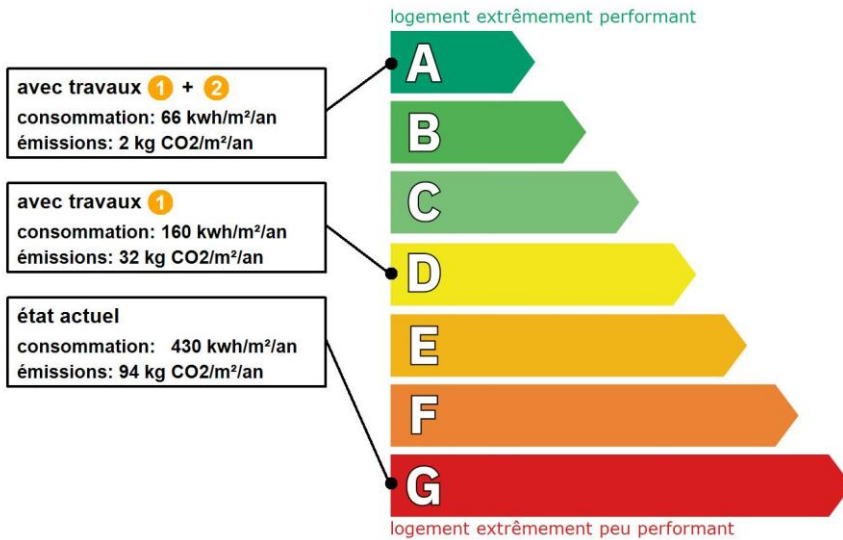
Lot	Description	Performance recommandée
 Chauffage	Remplacer le système de chauffage par une pompe à chaleur air/eau double service chauffage et ECS.	SCOP = 4
 Eau chaude sanitaire	Système actualisé en même temps que le chauffage	COP = 4
 Plancher	Isolation des planchers en sous face. ▲ Travaux à réaliser en lien avec la copropriété	R > 3,5 m ² .K/W
 Portes et fenêtres	Remplacer les fenêtres par des fenêtres double vitrage à isolation renforcée. Remplacer les portes par des menuiseries plus performantes. ▲ Travaux à réaliser en lien avec la copropriété ▲ Travaux pouvant nécessiter une autorisation d'urbanisme ▲ Travaux à réaliser par la copropriété	U _w = 1,3 W/m ² .K, S _w = 0,42

Commentaires :

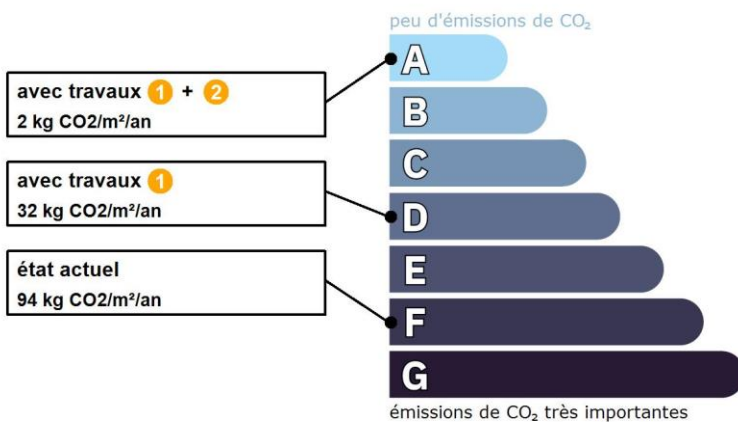
Néant

Recommandations d'amélioration de la performance (suite)

Évolution de la performance après travaux



Dont émissions de gaz à effet de serre



Préparez votre projet !

Contactez le conseiller FAIRE le plus proche de chez vous, pour des conseils gratuits et indépendants sur vos choix de travaux et d'artisans :

www.faire.fr/trouver-un-conseiller
ou 0808 800 700 (prix d'un appel local)

Vous pouvez bénéficier d'aides, de primes et de subventions pour vos travaux :

www.faire.fr/aides-de-financement



Pour répondre à l'urgence climatique et environnementale, la France s'est fixée pour objectif d'ici 2050 de rénover l'ensemble des logements à un haut niveau de performance énergétique.

À court terme, la priorité est donnée à la suppression des énergies fortement émettrices de gaz à effet de serre (fioul, charbon) et à l'éradication des «passoires énergétiques» d'ici 2028.

Fiche technique du logement

Cette fiche liste les caractéristiques techniques du bien diagnostiqué renseignées par le diagnostiqueur pour obtenir les résultats présentés dans ce document. En cas de problème, contactez la personne ayant réalisé ce document ou l'organisme certificateur qui l'a certifiée (diagnostiqueurs.din.developpement-durable.gouv.fr).

Référence du logiciel validé : **LICIEL Diagnostics v4 [Moteur TribuEnergie: 1.4.23.7]**

Justificatifs fournis pour établir le DPE :

Référence du DPE : **BIN-0968-ROUSSEAU**

Néant

Date de visite du bien : **14/06/2022**

Invariant fiscal du logement : **N/A**

Référence de la parcelle cadastrale : **Section cadastrale TX, Parcelle(s) n° 76**








Méthode de calcul utilisée pour l'établissement du DPE : **3CL-DPE 2021**

Numéro d'immatriculation de la copropriété : **N/A**

Explications personnalisées sur les éléments pouvant amener à des différences entre les consommations estimées et les consommations réelles :


















































Les consommations de ce DPE sont calculées pour des conditions d'usage fixées (on considère que les occupants les utilisent suivant des conditions standard), et pour des conditions climatiques moyennes du lieu. Il peut donc apparaître des divergences importantes entre les factures d'énergie que vous payez et la consommation conventionnelle pour plusieurs raisons : suivant la rigueur de l'hiver ou le comportement réellement constaté des occupants, qui peuvent s'écarter fortement de celui choisi dans les conditions standard et également les frais d'énergie qui font intervenir des valeurs qui varient sensiblement dans le temps. Ce DPE utilise des valeurs qui reflètent les prix moyens des énergies que l'Observatoire de l'Énergie constate au niveau national et donc peut s'écarter du prix de votre abonnement. De plus, ce DPE a été réalisé selon une modélisation 3CL (définie par arrêté) qui est sujette à des modifications dans le temps qui peuvent également faire évoluer les résultats.






Généralités

Donnée d'entrée	Origine de la donnée	Valeur renseignée
Département	 Observé / mesuré	44 Loire Atlantique
Altitude	 Donnée en ligne	12 m
Type de bien	 Observé / mesuré	Appartement
Année de construction	 Estimé	1954
Surface habitable du logement	 Observé / mesuré	40.06 m ²
Nombre de niveaux du logement	 Observé / mesuré	1
Hauteur moyenne sous plafond	 Observé / mesuré	2.34 m

Enveloppe

Donnée d'entrée	Origine de la donnée	Valeur renseignée
Mur 1 Est	Surface du mur	 Observé / mesuré 4,49 m ²
	Type de local adjacent	 Observé / mesuré un local chauffé
	Matériau mur	 Observé / mesuré Mur en pierre de taille et moellons avec remplissage tout venant
	Épaisseur mur	 Observé / mesuré 50 cm
	Isolation	 Observé / mesuré non
Mur 2 Est	Surface du mur	 Observé / mesuré 8,68 m ²
	Type de local adjacent	 Observé / mesuré l'extérieur
	Matériau mur	 Observé / mesuré Mur en blocs de béton creux
	Épaisseur mur	 Observé / mesuré ≤ 20 cm
Mur 3 Ouest	Isolation	 Observé / mesuré non
	Surface du mur	 Observé / mesuré 12,07 m ²
	Type de local adjacent	 Observé / mesuré un local chauffé
	Matériau mur	 Observé / mesuré Mur en pierre de taille et moellons avec remplissage tout venant
Mur 4 Nord	Épaisseur mur	 Observé / mesuré 50 cm
	Isolation	 Observé / mesuré non
	Surface du mur	 Observé / mesuré 12,5 m ²
	Type de local adjacent	 Observé / mesuré l'extérieur

	Matériau mur		Observé / mesuré	Mur en pierre de taille et moellons avec remplissage tout venant
	Epaisseur mur		Observé / mesuré	50 cm
	Isolation		Observé / mesuré	non
Mur 5 Nord	Surface du mur		Observé / mesuré	8,67 m ²
	Type de local adjacent		Observé / mesuré	un local chauffé
	Matériau mur		Observé / mesuré	Mur en blocs de béton creux
	Epaisseur mur		Observé / mesuré	≤ 20 cm
	Isolation		Observé / mesuré	non
Mur 6 Sud	Surface du mur		Observé / mesuré	6,06 m ²
	Type de local adjacent		Observé / mesuré	l'extérieur
	Matériau mur		Observé / mesuré	Mur en blocs de béton creux
	Epaisseur mur		Observé / mesuré	≤ 20 cm
	Isolation		Observé / mesuré	non
Mur 7 Sud	Surface du mur		Observé / mesuré	17,52 m ²
	Type de local adjacent		Observé / mesuré	l'extérieur
	Matériau mur		Observé / mesuré	Mur en pierre de taille et moellons avec remplissage tout venant
	Epaisseur mur		Observé / mesuré	50 cm
	Isolation		Observé / mesuré	non
Plancher 1	Surface de plancher bas		Observé / mesuré	31,92 m ²
	Type de local adjacent		Observé / mesuré	un local chauffé
	Type de pb		Observé / mesuré	Dalle béton
	Isolation: oui / non / inconnue		Observé / mesuré	non
Plancher 2	Surface de plancher bas		Observé / mesuré	7,53 m ²
	Type de local adjacent		Observé / mesuré	un local non chauffé non accessible
	Type de pb		Observé / mesuré	Dalle béton
	Isolation: oui / non / inconnue		Observé / mesuré	non
Plafond 1	Surface de plancher haut		Observé / mesuré	10 m ²
	Type de local adjacent		Observé / mesuré	l'extérieur (combles aménagés)
	Type de ph		Observé / mesuré	Combles aménagés sous rampants
	Isolation		Observé / mesuré	inconnue
	Année de construction/rénovation		Valeur par défaut	1954
Plafond 2	Surface de plancher haut		Observé / mesuré	31,08 m ²
	Type de local adjacent		Observé / mesuré	un comble faiblement ventilé
	Surface Aiu		Observé / mesuré	31.08 m ²
	Surface Aue		Observé / mesuré	35 m ²
	Etat isolation des parois Aue		Observé / mesuré	non isolé
	Type de ph		Observé / mesuré	Plafond sous solives bois
	Isolation		Observé / mesuré	inconnue
	Année de construction/rénovation		Valeur par défaut	1954
Fenêtre 1 Sud	Surface de baies		Observé / mesuré	0.55 m ²
	Placement		Observé / mesuré	Mur 6 Sud
	Orientation des baies		Observé / mesuré	Sud
	Inclinaison vitrage		Observé / mesuré	vertical
	Type ouverture		Observé / mesuré	Fenêtres battantes
	Type menuiserie		Observé / mesuré	Bois
	Type de vitrage		Observé / mesuré	simple vitrage
	Positionnement de la menuiserie		Observé / mesuré	au nu intérieur
	Largeur du dormant menuiserie		Observé / mesuré	Lp: 5 cm
	Type volets		Observé / mesuré	Pas de protection solaire
	Type de masques proches		Observé / mesuré	Absence de masque proche
	Type de masques lointains		Observé / mesuré	Absence de masque lointain

Fenêtre 2 Sud	Surface de baies	 Observé / mesuré	1.78 m ²
	Placement	 Observé / mesuré	Mur 7 Sud
	Orientation des baies	 Observé / mesuré	Sud
	Inclinaison vitrage	 Observé / mesuré	vertical
	Type ouverture	 Observé / mesuré	Fenêtres battantes
	Type menuiserie	 Observé / mesuré	PVC
	Type de vitrage	 Observé / mesuré	double vitrage
	Epaisseur lame air	 Observé / mesuré	16 mm
	Présence couche peu émissive	 Observé / mesuré	oui
	Gaz de remplissage	 Observé / mesuré	Air
	Positionnement de la menuiserie	 Observé / mesuré	en tunnel
	Largeur du dormant menuiserie	 Observé / mesuré	Lp: 5 cm
	Type volets	 Observé / mesuré	Volets battants PVC (tablier < 22mm)
	Type de masques proches	 Observé / mesuré	Absence de masque proche
	Type de masques lointains	 Observé / mesuré	Absence de masque lointain
Porte	Surface de porte	 Observé / mesuré	1.69 m ²
	Placement	 Observé / mesuré	Mur 4 Nord
	Type de local adjacent	 Observé / mesuré	l'extérieur
	Nature de la menuiserie	 Observé / mesuré	Porte simple en PVC
	Type de porte	 Observé / mesuré	Porte opaque pleine
	Présence de joints d'étanchéité	 Observé / mesuré	oui
	Positionnement de la menuiserie	 Observé / mesuré	au nu intérieur
	Largeur du dormant menuiserie	 Observé / mesuré	Lp: 5 cm
Pont Thermique 1	Type de pont thermique	 Observé / mesuré	Mur 6 Sud / Fenêtre 1 Sud
	Type isolation	 Observé / mesuré	non isolé
	Longueur du PT	 Observé / mesuré	3.1 m
	Largeur du dormant menuiserie Lp	 Observé / mesuré	Lp: 5 cm
	Position menuiseries	 Observé / mesuré	au nu intérieur
Pont Thermique 2	Type de pont thermique	 Observé / mesuré	Mur 7 Sud / Fenêtre 2 Sud
	Type isolation	 Observé / mesuré	non isolé
	Longueur du PT	 Observé / mesuré	7.7 m
	Largeur du dormant menuiserie Lp	 Observé / mesuré	Lp: 5 cm
	Position menuiseries	 Observé / mesuré	en tunnel
Pont Thermique 3	Type de pont thermique	 Observé / mesuré	Mur 4 Nord / Porte
	Type isolation	 Observé / mesuré	non isolé
	Longueur du PT	 Observé / mesuré	4.91 m
	Largeur du dormant menuiserie Lp	 Observé / mesuré	Lp: 5 cm
	Position menuiseries	 Observé / mesuré	au nu intérieur
Pont Thermique 4	Type PT	 Observé / mesuré	Mur 4 Nord / Plancher 2
	Type isolation	 Observé / mesuré	non isolé / non isolé
	Longueur du PT l	 Observé / mesuré	3.8 m
Pont Thermique 5	Type PT	 Observé / mesuré	Mur 6 Sud / Plancher 1
	Type isolation	 Observé / mesuré	non isolé / non isolé
	Longueur du PT l	 Observé / mesuré	7.8 m
Pont Thermique 6	Type PT	 Observé / mesuré	Mur 7 Sud / Plancher 2
	Type isolation	 Observé / mesuré	non isolé / non isolé
	Longueur du PT l	 Observé / mesuré	2.9 m

Donnée d'entrée	Origine de la donnée	Valeur renseignée
Ventilation	Type de ventilation	Observé / mesuré Ventilation naturelle par conduit
	Façades exposées	Observé / mesuré plusieurs
	Logement Traversant	Observé / mesuré non
Chauffage	Type d'installation de chauffage	Observé / mesuré Installation de chauffage simple
	Surface chauffée	Observé / mesuré 40,06 m ²
	Nombre de niveaux desservis	Observé / mesuré 1
	Type générateur	Observé / mesuré Gaz Naturel - Chaudière gaz basse température installée entre 2001 et 2015
	Année installation générateur	Observé / mesuré 2008
	Energie utilisée	Observé / mesuré Gaz Naturel
	Cper (présence d'une ventouse)	Observé / mesuré non
	Pn générateur	Observé / mesuré 24.6 kW
	Présence d'une veilleuse	Observé / mesuré non
	Chaudière murale	Observé / mesuré oui
	Présence d'une régulation/Ajust, T° Fonctionnement	Observé / mesuré non
	Présence ventilateur / dispositif circulation air dans circuit combustion	Observé / mesuré non
	Type émetteur	Observé / mesuré Radiateur bitube sans robinet thermostatique
	Température de distribution	Observé / mesuré inférieure à 65°C
	Année installation émetteur	Observé / mesuré Inconnue
Type de chauffage	Observé / mesuré central	
Equipement intermittence	Observé / mesuré Avec intermittence centrale avec minimum de température	
Eau chaude sanitaire	Nombre de niveaux desservis	Observé / mesuré 1
	Type générateur	Observé / mesuré Gaz Naturel - Chaudière gaz basse température installée entre 2001 et 2015
	Année installation générateur	Observé / mesuré 2008
	Energie utilisée	Observé / mesuré Gaz Naturel
	Type production ECS	Observé / mesuré Chauffage et ECS
	Présence d'une veilleuse	Observé / mesuré non
	Chaudière murale	Observé / mesuré oui
	Présence d'une régulation/Ajust, T° Fonctionnement	Observé / mesuré non
	Présence ventilateur / dispositif circulation air dans circuit combustion	Observé / mesuré non
	Pn	Observé / mesuré 24.6 kW
Type de distribution	Observé / mesuré production en volume habitable alimentant des pièces contiguës	
Type de production	Observé / mesuré instantanée	

Références réglementaires utilisées :

Article L134-4-2 du CCH, décret n° 2011-807 du 5 juillet 2011, arrêtés du 31 mars 2021, 8 octobre 2021 et du 17 juin 2021 relatif à la transmission des diagnostics de performance énergétique à l'Agence de l'environnement et de la maîtrise de l'énergie et relatif à l'utilisation réglementaire des logiciels pour l'élaboration des diagnostics de performance énergétique, arrêtés du 21 octobre 2021 décret 2020-1610, 2020-1609, 2006-1114, 2008-1175 ; Ordonnance 2005-655 art L271-4 à 6 ; Loi 2004-1334 art L134-1 à 5 ; décret 2006-1147 art R.134-1 à 5 du CCH et loi grenelle 2 n°2010-786 du juillet 2010.

Notes : Le présent rapport est établi par une personne dont les compétences sont certifiées par DEKRA Certification - Immeuble la Boursidière - Porte I - Rue de La Boursidière 92350 LE PLESSIS-ROBINSON (détail sur www.info-certif.fr)


Informations société : BINOIS (CEDI) 41 rue ARAGO 44100 NANTES

Tél. : 0661317037 - N°SIREN : 88344304600015 - Compagnie d'assurance : HDI Global Specialty SE n° 01012582-14002/475

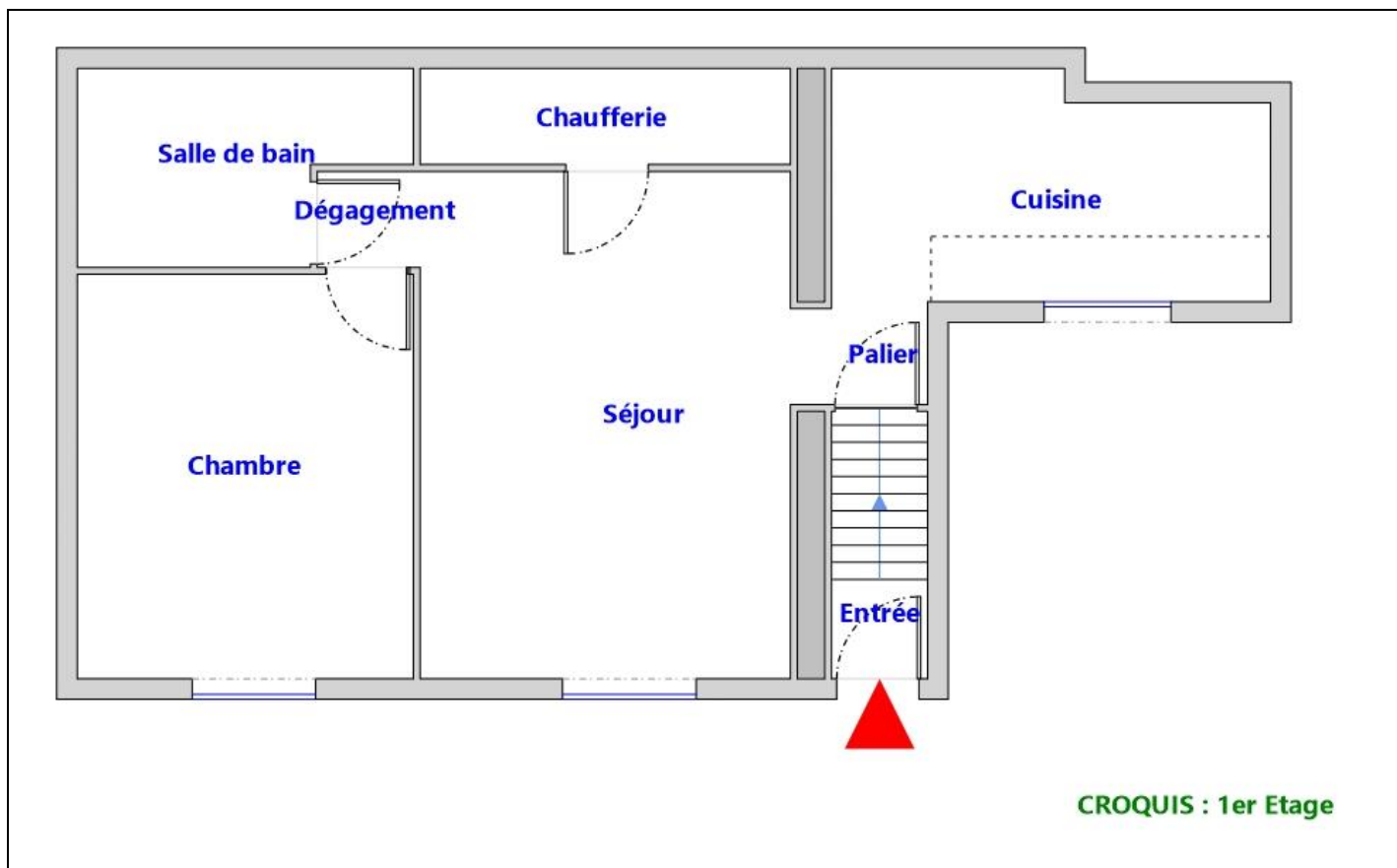
Résultat du repérageDate du repérage : **14/06/2022**Documents remis par le donneur d'ordre à l'opérateur de repérage :
NéantListe des pièces non visitées :
Rez-de-chaussée - Caveau (Absence de clef)Représentant du propriétaire (accompagnateur) :
M. ROUSSEAU

Tableau récapitulatif des surfaces de chaque pièce au sens Loi Carrez :

Parties de l'immeuble bâtis visitées	Superficie privative au sens Carrez	Surface au sol	Commentaires
Rez-de-chaussée - Entrée	0.61	0.61	
1er étage - Palier	0.84	1.26	
1er étage - Cuisine	7.53	7.53	
1er étage - Séjour	15.25	15.54	
1er étage - Chaufferie	2.62	2.62	
1er étage - Dégagement	0.63	0.63	
1er étage - Salle de bain	3.75	3.75	
1er étage - Chambre	8.83	9.01	

Superficie privative en m² du ou des lot(s) :**Surface loi Carrez totale : 40.06 m² (quarante mètres carrés zéro six)**
Surface au sol totale : 40.95 m² (quarante mètres carrés quatre-vingt-quinze)Fait à **NANTES**, le **14/06/2022**Par : **BINOIS Florian**

Aucun document n'a été mis en annexe



CROQUIS : 1er Etage

ETAT DES RISQUES ET POLLUTIONS

29 CHAUSSÉE DE LA MADELEINE 44000 NANTES

Adresse: 29 Chaussée de la Madeleine 44000 NANTES

Coordonnées GPS: 47.210351, -1.550965

Cadastre: TX 76

Commune: NANTES

Code Insee: 44109

Reference d'édition: 1842654

Date d'édition: 14/06/2022

Vendeur-Bailleur:

ROUSSEAU

Acquéreur-locataire:



PEB : ZONE D

Radon : NIVEAU 3

102 BASIAS, 0 BASOL, 2 ICPE

SEISME : NIVEAU 3

PLAN DE PREVENTION DES RISQUES

Type	Exposition	Plan de prevention		
Informatif PEB	OUI	Zonage réglementaire sur l'exposition au bruit : Zone D		
PPR Naturel SEISME	OUI	Zonage réglementaire sur la sismicité : Niveau 3		
PPR Naturel RADON	OUI	Commune à potentiel radon de niveau 3		
PPR Naturels Inondation	OUI	Inondation Par une crue à débordement lent de cours d'eau Sèvre nantaise	Approuvé	03/12/1998
		Inondation Par une crue à débordement lent de cours d'eau Loire	Approuvé	31/03/2014
		Inondation Par une crue à débordement lent de cours d'eau Sèvre nantaise	Prescrit	31/07/2019
PPR Miniers	NON	La commune ne dispose d'aucun plan de prevention des risques Miniers		
PPR Technologiques	NON	La commune ne dispose d'aucun plan de prevention des risques Technologiques		

DOCUMENTS RÉGLEMENTAIRES ET REFERENCES

<https://www.info-risques.com/short/GGQFQ>

En cliquant sur le lien suivant ci-dessus vous trouverez toutes les informations préfectorales et les documents de références et les annexes qui ont permis la réalisation de ce document.

ETAT DES RISQUES ET POLLUTIONS

Aléas naturels, miniers ou technologiques, sismicité, potentiel radon, sols pollués et nuisances sonores

Cet état est établi sur la base des informations mises à disposition par arrêté préfectoral

N° IAL 2019-42

du 20 décembre 2019

Mis à jour le

2. Adresse

code postal ou Insee

commune

29 Chaussée de la Madeleine

44000

NANTES

Situation de l'immeuble au regard d'un plan de prévention des risques naturels (PPRN)

> L'immeuble est situé dans le périmètre d'un PPR N

Oui Non

prescrit

anticipé

approuvé

date 31/07/2019

Si oui, les risques naturels pris en considération sont liés à :

inondation

crue torrentielle

remontée de nappe

avalanches

cyclone

mouvements de terrain

sécheresse géotechnique

feux de forêt

séisme

volcan

autres

extraits des documents de référence joints au présent état et permettant la localisation de l'immeuble au regard des risques pris en compte

> L'immeuble est concerné par des prescriptions de travaux dans le règlement du PPRN

Oui Non

Si oui, les travaux prescrits ont été réalisés

Oui Non

Situation de l'immeuble au regard d'un plan de prévention des risques miniers (PPRM)

> L'immeuble est situé dans le périmètre d'un PPR M

Oui Non

prescrit

anticipé

approuvé

date

Si oui, les risques naturels pris en considération sont liés à :

mouvements de terrain

autres

extraits des documents de référence joints au présent état et permettant la localisation de l'immeuble au regard des risques pris en compte

> L'immeuble est concerné par des prescriptions de travaux dans le règlement du PPRM

Oui Non

Si oui, les travaux prescrits ont été réalisés

Oui Non

Situation de l'immeuble au regard d'un plan de prévention des risques technologiques (PPRT)

> L'immeuble est situé dans le périmètre d'un PPR T prescrit et non encore approuvé

Oui Non

Si oui, les risques technologiques pris en considération dans l'arrêté de prescription sont liés à :

effet toxique

effet thermique

effet de surpression

> L'immeuble est situé dans le périmètre d'un PPR T approuvé

Oui Non

Extraits des documents de référence permettant la localisation de l'immeuble au regard des risques pris en compte :

> L'immeuble est situé en secteur d'expropriation ou de délaissement

Oui Non

L'immeuble est situé en zone de prescription

Oui Non

Si la transaction concerne un logement, les travaux prescrits ont été réalisés

Oui Non

Si la transaction ne concerne pas un logement, l'information sur le type de risques auxquels l'immeuble est exposé ainsi que leur gravité, probabilité et cinétique, est jointe à l'acte de vente ou au contrat de location

Oui Non

Situation de l'immeuble au regard du zonage sismique réglementaire

L'immeuble se situe dans une commune de sismicité classée en

zone 1
très faible

zone 2
faible

zone 3
modérée

zone 4
moyenne

zone 5
forte

Information relative à la pollution de sols

> Le terrain est situé en secteur d'information sur les sols (SIS)

Oui Non

Situation de l'immeuble au regard du zonage réglementaire à potentiel radon

> L'immeuble se situe dans une commune à potentiel radon de niveau 3

Oui Non

Situation de l'immeuble au regard d'un plan d'exposition au bruit (PEB)

> L'immeuble est situé dans le périmètre d'un PEB:

Oui Non

Si oui, les nuisances sonores s'élèvent aux niveaux:

zone D
faible

zone C
modérée

zone B
forte

zone A
très forte

Information relative aux sinistres indemnisés par l'assurance suite à une catastrophe N/M/T*

* catastrophe naturelle minière ou technologique

> L'information est mentionnée dans l'acte de vente

Oui Non

vendeur / bailleur

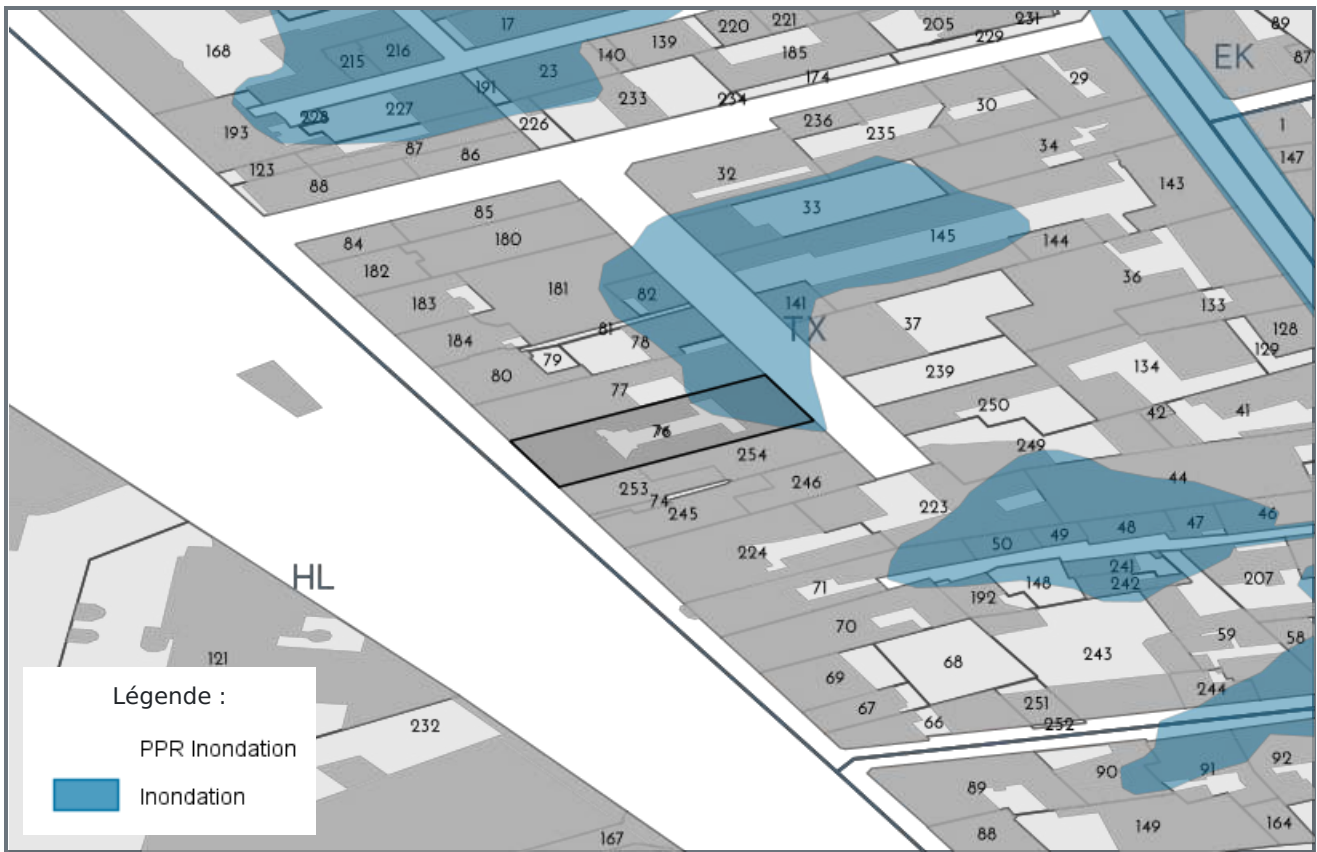
date / lieu

acquéreur / locataire

ROUSSEAU

14/06/2022 / NANTES

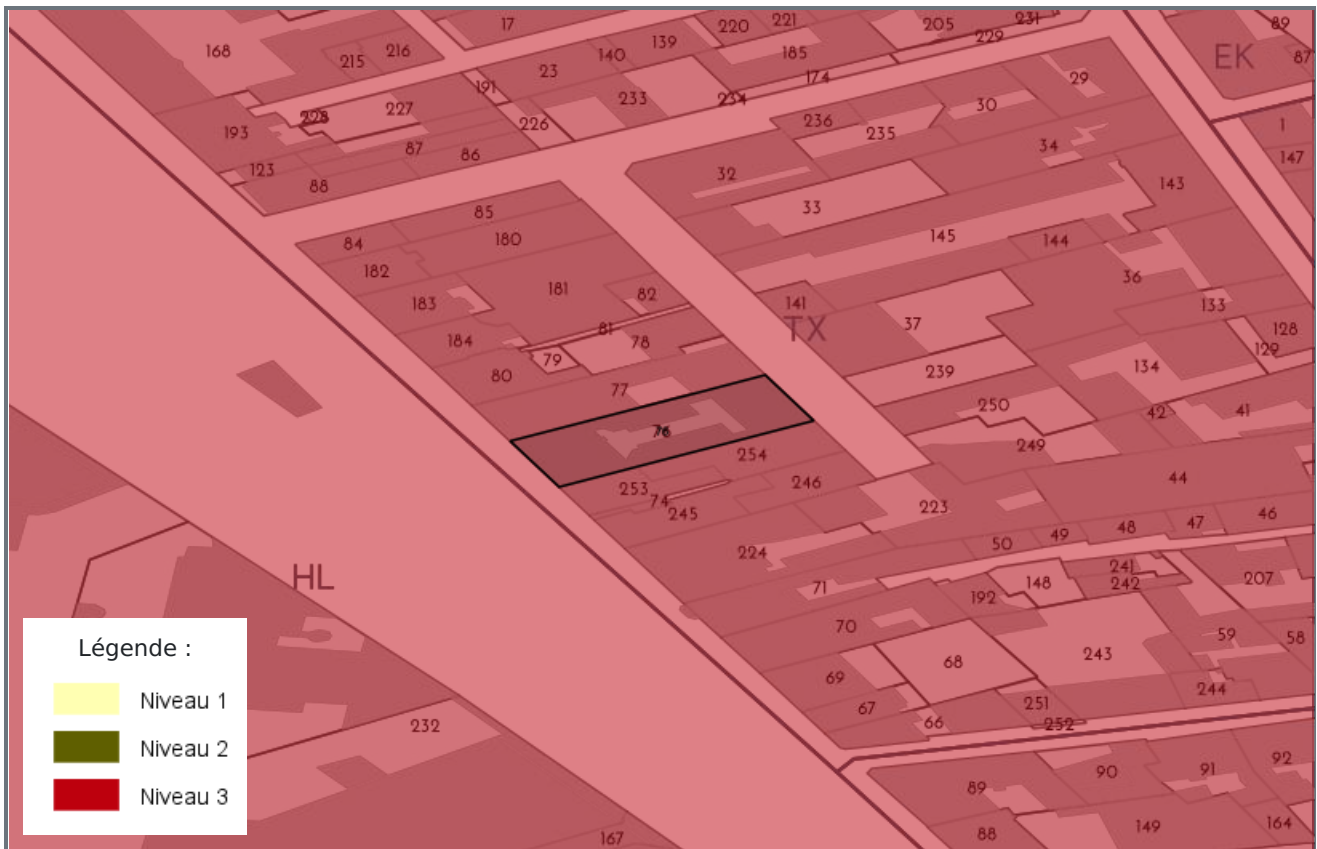
CARTOGRAPHIE DES INONDATIONS



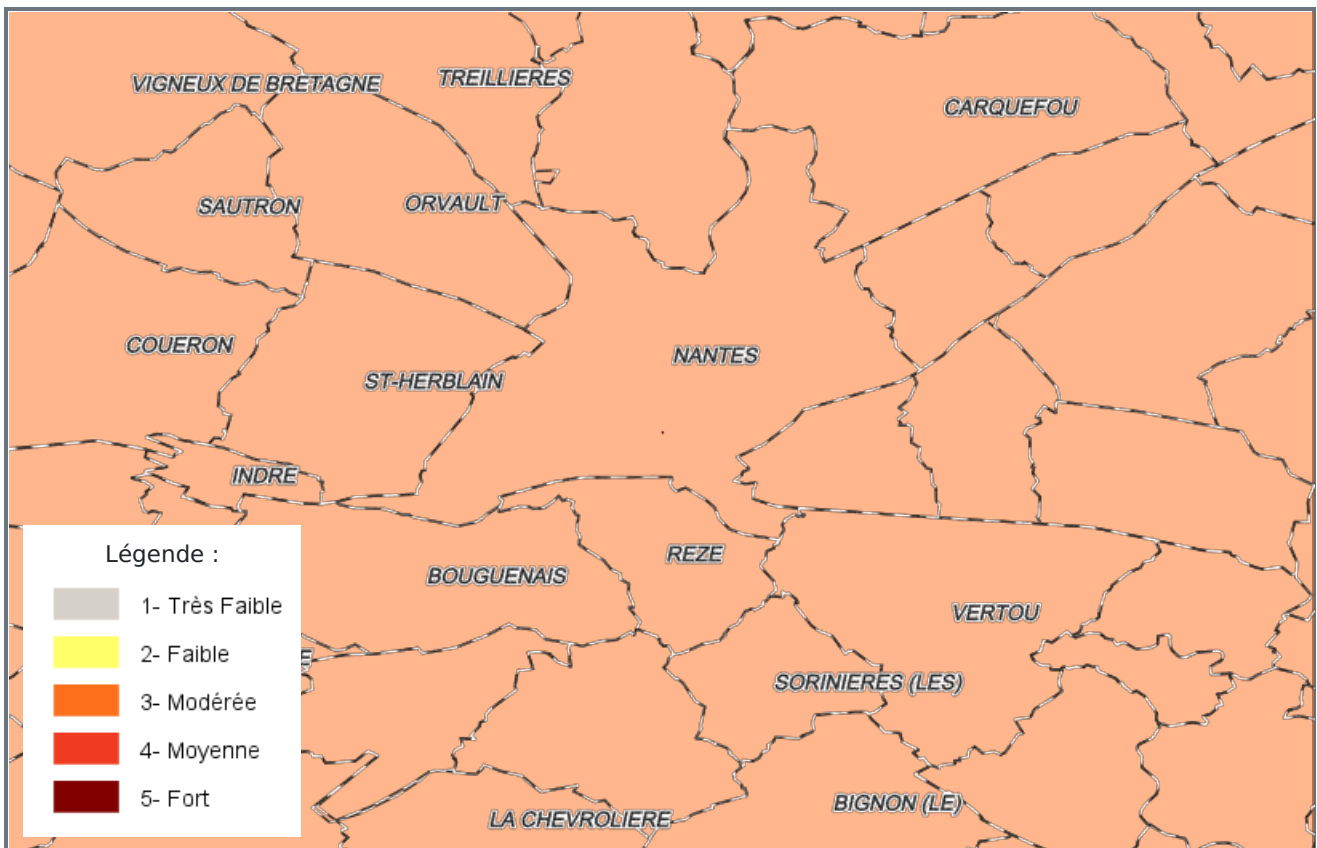
CARTOGRAPHIE DES MOUVEMENTS DE TERRAINS (ARGILES)



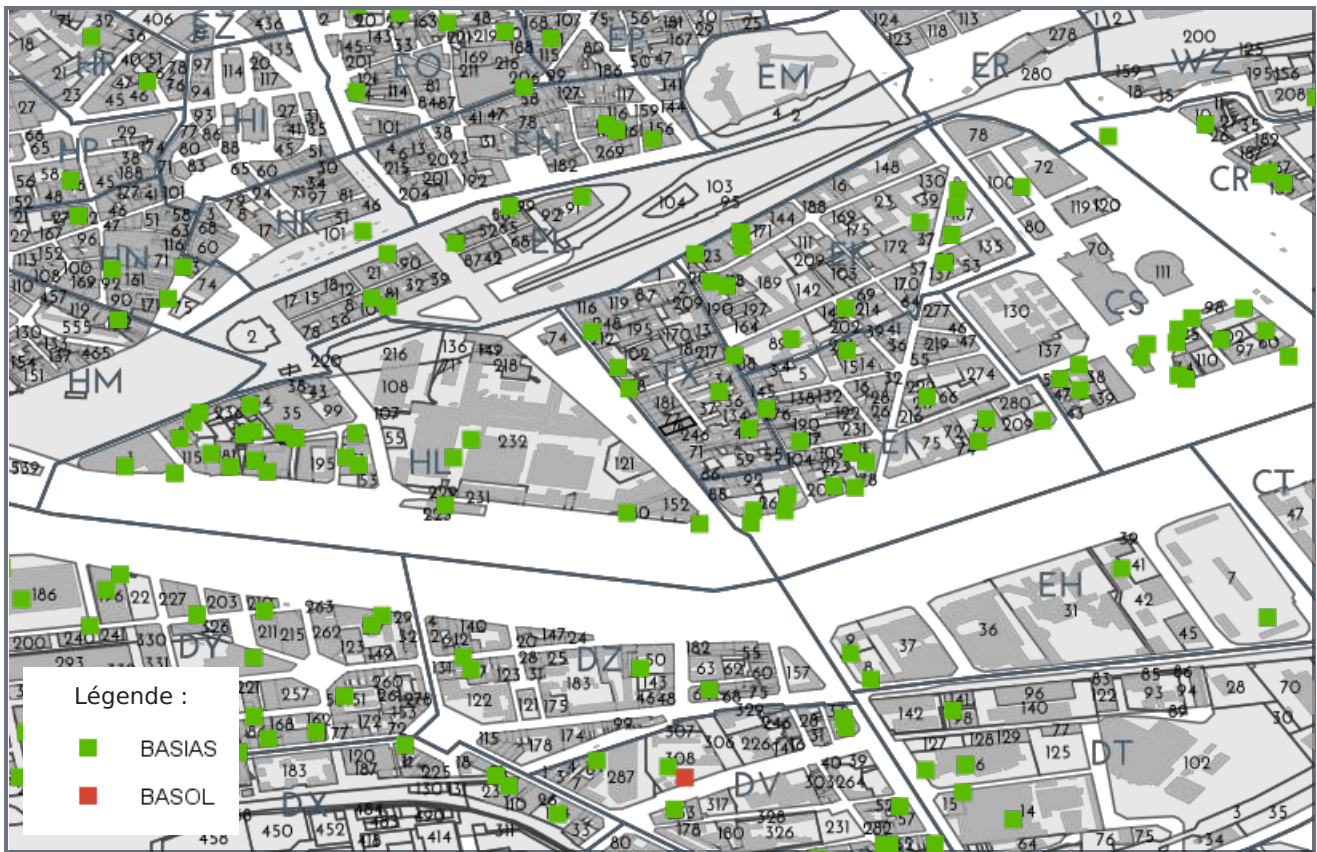
RADON



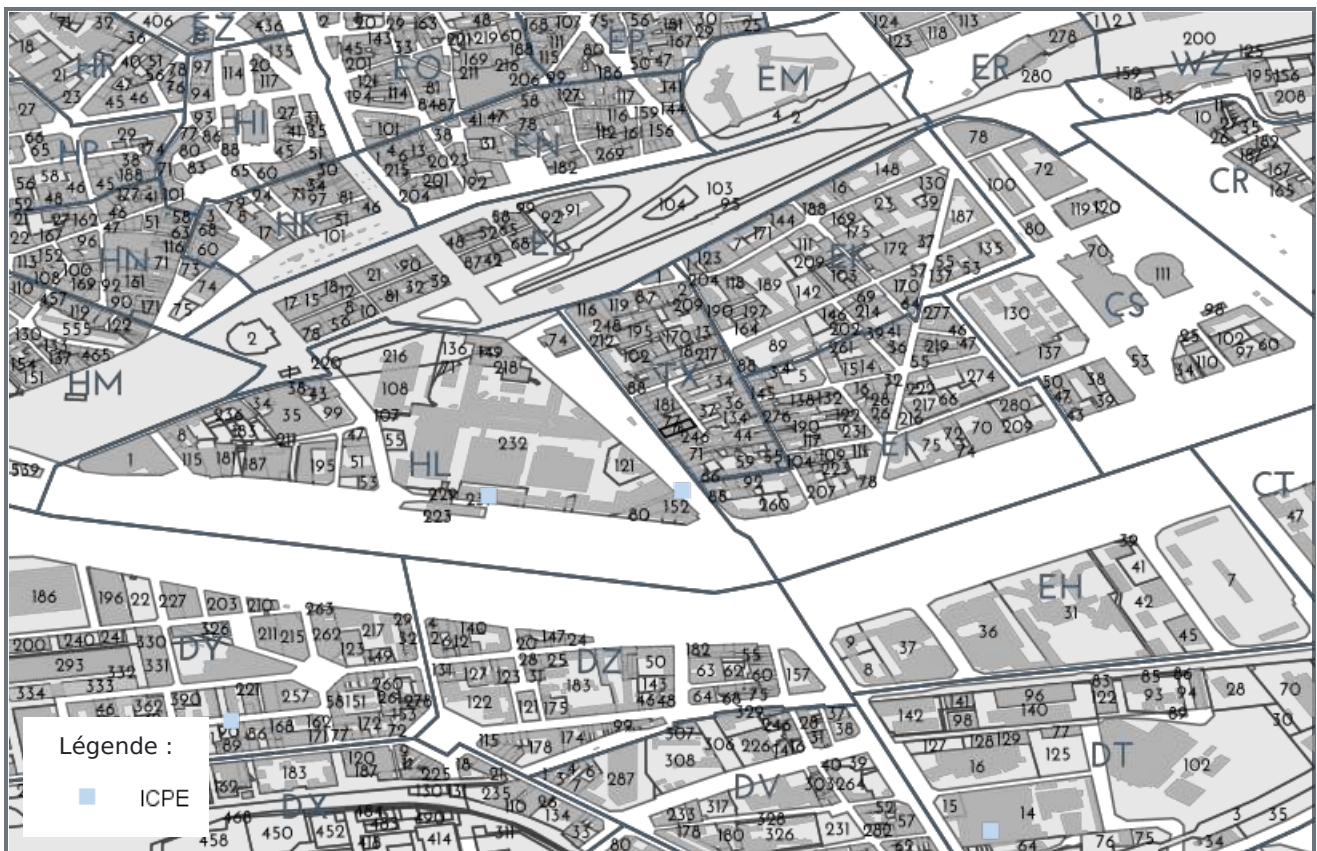
CARTOGRAPHIE DES ZONES SISMIQUES



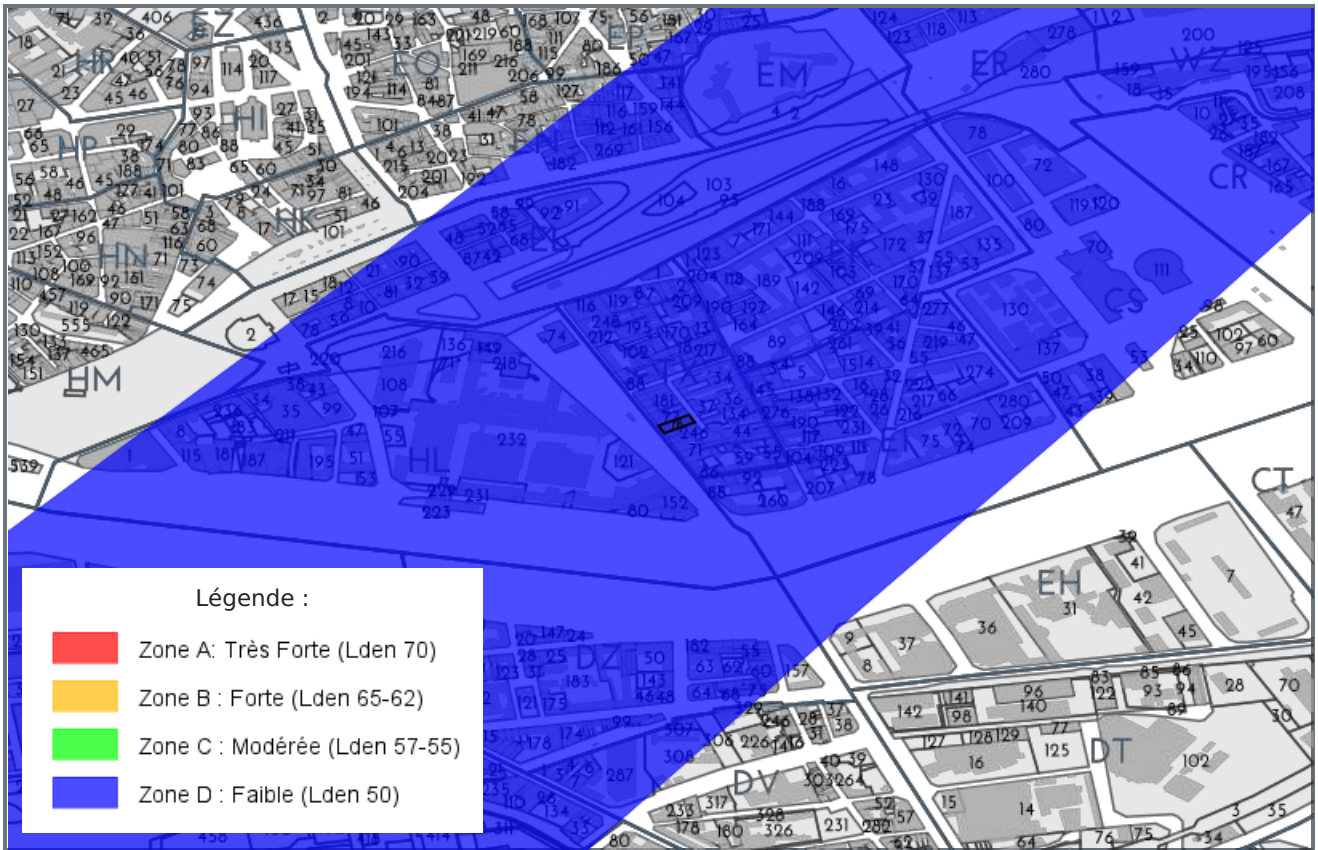
CARTOGRAPHIE DE POLLUTION DES SOLS (BASOL / BASIAS)



CARTOGRAPHIE DES INSTALLATION CLASSÉES POUR LA PROTECTION DE L'ENVIRONNEMENT (ICPE)



PLAN D'EXPOSITION AUX BRUITS (PEB)



LISTE DES SITES BASIAS (À MOINS DE 500 MÈTRES)
BASE DE DONNÉES DES SITES INDUSTRIELS ET ACTIVITÉS DE SERVICES

Code	Raison social, Activité, Adresse	Distance
PAL4403914	fonteneau,outillage, , chaussée de la madeleine nantes (44109)	89 mètres
PAL4403914	fonteneau,outillage, , chaussée de la madeleine nantes (44109)	89 mètres
PAL4403971	jouvance ets,industries métallurgiques, , rue olivettes (des) nantes (44109)	103 mètres
PAL4403971	jouvance ets,industries métallurgiques, , rue olivettes (des) nantes (44109)	103 mètres
PAL4403972	leveau & guers,outillage, , rue olivettes (des) nantes (44109)	110 mètres
PAL4403972	leveau & guers,outillage, , rue olivettes (des) nantes (44109)	110 mètres
PAL4403913	violette & caille,industries diverses du bois, , chaussée de la madeleine nantes (44109)	130 mètres
PAL4403913	violette & caille,industries diverses du bois, , chaussée de la madeleine nantes (44109)	130 mètres
PAL4403973	metereau & rozay,industries diverses du bois, , rue olivettes (des) nantes (44109)	138 mètres
PAL4403973	metereau & rozay,industries diverses du bois, , rue olivettes (des) nantes (44109)	138 mètres
PAL4403916	emeriau j.,industries diverses du bois, , quai moncou su nantes (44109)	159 mètres
PAL4403916	emeriau j.,industries diverses du bois, , quai moncou su nantes (44109)	159 mètres
PAL4403970	thulievre e. & cie,fonderies d'autres métaux zn,, , rue péhant nantes (44109)	167 mètres
PAL4403970	thulievre e. & cie,fonderies d'autres métaux zn,, , rue péhant nantes (44109)	167 mètres
PAL4403975	ragon & cie,soufriere, , 35 rue olivettes (des) nantes (44109)	175 mètres
PAL4403975	ragon & cie,soufriere, , 35 rue olivettes (des) nantes (44109)	175 mètres
PAL4403917	moron a.,industries diverses du bois, , quai moncou su nantes (44109)	179 mètres
PAL4403917	moron a.,industries diverses du bois, , quai moncou su nantes (44109)	179 mètres
PAL4404454	art decap,imprégnation du bois, , 63 quai magellan nantes (44109)	188 mètres
PAL4404454	art decap,imprégnation du bois, , 63 quai magellan nantes (44109)	188 mètres
PAL4404312	hauser raymond,garage, dépôt ess, , 61 quai magellan nantes (44109)	199 mètres
PAL4404312	hauser raymond,garage, dépôt ess, , 61 quai magellan nantes (44109)	199 mètres
PAL4403912	bonnet l. & cie,industries métallurgiques, , rue pelisson (paul) nantes (44109)	204 mètres
PAL4403912	bonnet l. & cie,industries métallurgiques, , rue pelisson (paul) nantes (44109)	204 mètres
PAL4403978	jalet,serrurerie, constructions mécaniques, , 29 quai magellan nantes (44109)	205 mètres
PAL4403978	jalet,serrurerie, constructions mécaniques, , 29 quai magellan nantes (44109)	205 mètres
PAL4403979	hauser jacques,tanneries, courroiries, , 61 quai magellan nantes (44109)	215 mètres
PAL4403979	hauser jacques,tanneries, courroiries, , 61 quai magellan nantes (44109)	215 mètres
PAL4403969	daspart l.,tanneries, courroiries, , rue péhant nantes (44109)	237 mètres
PAL4403969	daspart l.,tanneries, courroiries, , rue péhant nantes (44109)	237 mètres
PAL4403977	chaze & archambaud,constructions métalliques, , rue olivettes (des) nantes (44109)	240 mètres
PAL4403977	chaze & archambaud,constructions métalliques, , rue olivettes (des) nantes (44109)	240 mètres
PAL4404500	sangstat atlantique,fab. de médicaments, , 9 quai moncou su nantes (44109)	242 mètres
PAL4404500	sangstat atlantique,fab. de médicaments, , 9 quai moncou su nantes (44109)	242 mètres
PAL4403976	ravon,industries diverses du bois, , rue rieux (de) nantes (44109)	243 mètres
PAL4403976	ravon,industries diverses du bois, , rue rieux (de) nantes (44109)	243 mètres
PAL4404329	progres ste le,dépôt de peaux et de cuirs verts, , 56 rue fouré nantes (44109)	264 mètres
PAL4404329	progres ste le,dépôt de peaux et de cuirs verts, , 56 rue fouré nantes (44109)	264 mètres
PAL4404162	garage magellan,station service, , 58 rue fouré nantes (44109)	266 mètres
PAL4404162	garage magellan,station service, , 58 rue fouré nantes (44109)	266 mètres
PAL4404207	chu nantes, avant groupe regional production thermique ouest,stockage hydrocarbures, , zone industrielle nantes chevirié nantes (44109)	269 mètres
PAL4404207	chu nantes, avant groupe regional production thermique ouest,stockage hydrocarbures, , zone industrielle nantes chevirié nantes (44109)	269 mètres
PAL4403968	leclerc r. & cie,couleurs, vernis, matières colorantes, , rue péhant nantes (44109)	277 mètres
PAL4403968	leclerc r. & cie,couleurs, vernis, matières colorantes, , rue péhant nantes (44109)	277 mètres
PAL4403965	clement chupin ets,façonnage du papier, , rue olivettes (des) nantes (44109)	282 mètres
PAL4403965	clement chupin ets,façonnage du papier, , rue olivettes (des) nantes (44109)	282 mètres
PAL4404293	recuperation ste de,triage de vieux papiers, , 7 rue olivettes (des) nantes (44109)	283 mètres
PAL4404293	recuperation ste de,triage de vieux papiers, , 7 rue olivettes (des) nantes (44109)	283 mètres
PAL4403915	girardeau a.,tissage de toile (lin, coton), , quai moncou su nantes (44109)	307 mètres
PAL4403915	girardeau a.,tissage de toile (lin, coton), , quai moncou su nantes (44109)	307 mètres
PAL4403967	félix daniel ets,nickelage, , rue péhant nantes (44109)	325 mètres
PAL4403967	félix daniel ets,nickelage, , rue péhant nantes (44109)	325 mètres
PAL4403964	david r.,constructions mécaniques, , quai baco nantes (44109)	331 mètres
PAL4403964	david r.,constructions mécaniques, , quai baco nantes (44109)	331 mètres
PAL4403980	nantaise des bois du nord ste,scieries, , rue fouré nantes (44109)	341 mètres
PAL4403980	nantaise des bois du nord ste,scieries, , rue fouré nantes (44109)	341 mètres
PAL4404270	total raffinage distribution,station service, , 17 allée baco nantes (44109)	356 mètres
PAL4404270	total raffinage distribution,station service, , 17 allée baco nantes (44109)	356 mètres
PAL4403963	onillon jh.,constructions métalliques, , quai baco nantes (44109)	375 mètres
PAL4403963	onillon jh.,constructions métalliques, , quai baco nantes (44109)	375 mètres
PAL4403974	simon v.,industries métallurgiques, , 16 allée baco nantes (44109)	382 mètres
PAL4403974	simon v.,industries métallurgiques, , 16 allée baco nantes (44109)	382 mètres
PAL4404263	daguenet j. claud,garage, dépôt de carburants et atelier de serrurerie, , 10 rue veil (gaston) nantes (44109)	387 mètres
PAL4404263	daguenet j. claud,garage, dépôt de carburants et atelier de serrurerie, , 10 rue veil (gaston) nantes (44109)	387 mètres
PAL4404267	berliet automobiles,garage, distribution de carburants, , 14 rue veil (gaston) nantes (44109)	389 mètres

Code	Raison social, Activité, Adresse	Distance
PAL4404267	berliet automobiles,garage, distribution de carburants, , 14 rue veil (gaston) nantes (44109)	389 mètres
PAL4403991	brunner l. & cie,outillage, , quai magellan nantes (44109)	401 mètres
PAL4403991	brunner l. & cie,outillage, , quai magellan nantes (44109)	401 mètres
PAL4403909	meignan & benazeth,imprimeries, , 10 rue haudaudine nantes (44109)	403 mètres
PAL4403909	meignan & benazeth,imprimeries, , 10 rue haudaudine nantes (44109)	403 mètres
PAL4404317	cosse et marc,scierie mécanique, , 5 quai magellan nantes (44109)	411 mètres
PAL4404317	cosse et marc,scierie mécanique, , 5 quai magellan nantes (44109)	411 mètres
PAL4403911	janvier a.,ficelles, , quai turenne nantes (44109)	417 mètres
PAL4403911	janvier a.,ficelles, , quai turenne nantes (44109)	417 mètres
PAL4403852	bp ste française des pétroles,station service, , cours 50 otages (des) nantes (44109)	436 mètres
PAL4403852	bp ste française des pétroles,station service, , cours 50 otages (des) nantes (44109)	436 mètres
PAL4404053	musquer,tanneries, courroiries, , nantes (44109)	442 mètres
PAL4404053	musquer,tanneries, courroiries, , nantes (44109)	442 mètres
PAL4404148	total raffinage distribution,station service, , rue kervégan (de) nantes (44109)	442 mètres
PAL4404148	total raffinage distribution,station service, , rue kervégan (de) nantes (44109)	442 mètres
PAL4404120	elf france sa,station service, , place neptune nantes (44109)	447 mètres
PAL4404120	elf france sa,station service, , place neptune nantes (44109)	447 mètres
PAL4403866	barcelot jean,station service, , 3 pl neptune nantes (44109)	459 mètres
PAL4403866	barcelot jean,station service, , 3 pl neptune nantes (44109)	459 mètres
PAL4403908	nantaise de boulonnerie ste,forge, estampage, boulonnerie, , nantes (44109)	464 mètres
PAL4403908	nantaise de boulonnerie ste,forge, estampage, boulonnerie, , nantes (44109)	464 mètres
PAL4403966	brunet vve,industries diverses du bois, , rue péhant nantes (44109)	474 mètres
PAL4403966	brunet vve,industries diverses du bois, , rue péhant nantes (44109)	474 mètres
PAL4404055	jouet,constructions mécaniques, , nantes (44109)	478 mètres
PAL4404055	jouet,constructions mécaniques, , nantes (44109)	478 mètres
PAL4404724	duguay trouin / station service, , 12 allée duguay trouin nantes (44109)	479 mètres
PAL4404724	duguay trouin / station service, , 12 allée duguay trouin nantes (44109)	479 mètres
PAL4404216	siao,station service, , 5 allée gloriette (de l'ile) nantes (44109)	479 mètres
PAL4404216	siao,station service, , 5 allée gloriette (de l'ile) nantes (44109)	479 mètres
PAL4403990	desbois h.,scieries, , quai magellan nantes (44109)	482 mètres
PAL4403990	desbois h.,scieries, , quai magellan nantes (44109)	482 mètres
PAL4404054	rambaud-daviaud,industries diverses du bois, , nantes (44109)	484 mètres
PAL4404054	rambaud-daviaud,industries diverses du bois, , nantes (44109)	484 mètres
PAL4404304	pelissier,garage, distribution de carburants, , 12 rue latour d' auvergne nantes (44109)	490 mètres
PAL4404304	pelissier,garage, distribution de carburants, , 12 rue latour d' auvergne nantes (44109)	490 mètres
PAL4404045	entreprise de transport, avant ange bossard fils & perrault a.,scieries, bois de construction, , quai rhuys (andré) nantes (44109)	493 mètres
PAL4404045	entreprise de transport, avant ange bossard fils & perrault a.,scieries, bois de construction, , quai rhuys (andré) nantes (44109)	493 mètres

LISTE DES SITES BASOL (À MOINS DE 500 MÈTRES)

BASE DE DONNÉES DE POLLUTION DES SOL

Code	Raison social, Activité, Adresse	Distance
Aucun site BASOL a moins de 500 mètres		

LISTE DES SITES ICPE (À MOINS DE 500 MÈTRES)

INSTALLATIONS CLASSÉES POUR LA PROTECTION DE L'ENVIRONNEMENT

Code	Raison social, Activité, Adresse	Distance
63.3972	etablissement francais du sang, nantes, 44000	112 mètres
63.2628	hê•...l dieu, nantes, 44000	247 mètres



Préfecture : Loire-Atlantique
Commune : NANTES

Déclaration de sinistres indemnisés

en application du IV de l'article L 125-5 du Code l'environnement

Adresse de l'immeuble

29 Chaussée de la Madeleine
44000 NANTES

Sinistres indemnisés dans le cadre d'une reconnaissance de l'état de catastrophe

Cochez les cases **OUI** ou **NON**

Arrêtés de reconnaissance de l'état de catastrophes au profit de la commune

si, à votre connaissance, l'immeuble a fait l'objet d'une indemnisation suite à des dommages consécutifs à chacun des événements

Catastrophe naturelle	Début	Fin	Arrêté	Jo du	Indemnisation	
Inondations et coulées de boue	15/09/1986	15/09/1986	27/01/1987	14/02/1987	<input type="checkbox"/> OUI	<input type="checkbox"/> NON
Inondations et coulées de boue	17/01/1995	05/02/1995	21/02/1995	24/02/1995	<input type="checkbox"/> OUI	<input type="checkbox"/> NON
Inondations - coulées de boue et mouvements de terrain	25/12/1999	29/12/1999	29/12/1999	30/12/1999	<input type="checkbox"/> OUI	<input type="checkbox"/> NON
Inondations et coulées de boue	05/01/2001	07/01/2001	12/02/2001	23/02/2001	<input type="checkbox"/> OUI	<input type="checkbox"/> NON
Inondations et coulées de boue	09/07/2017	09/07/2017	26/09/2017	27/10/2017	<input type="checkbox"/> OUI	<input type="checkbox"/> NON
Inondations et coulées de boue	08/12/1982	31/12/1982	11/01/1983	13/01/1983	<input type="checkbox"/> OUI	<input type="checkbox"/> NON
Inondations et coulées de boue	10/05/2009	10/05/2009	16/10/2009	21/10/2009	<input type="checkbox"/> OUI	<input type="checkbox"/> NON

Etabli le :

Nom et visa du vendeur ou du bailleur

Visa de l'acquéreur ou du locataire

Cachet / Signature en cas de prestataire ou mandataire

Pour en savoir plus, chacun peut consulter en préfecture ou en mairie, le dossier départemental sur les risques majeurs, le document d'information communal sur les risques majeurs et, sur internet, le site portail dédié à la prévention des risques majeurs : www.georisques.gouv.fr

ATTESTATION SUR L'HONNEUR réalisée pour le dossier n° **BIN-0968-ROUSSEAU** relatif à l'immeuble bâti visité situé au : 29 Chaussée de la Madeleine 44000 NANTES.

Je soussigné, **BINOIS Florian**, technicien diagnostiqueur pour la société **BINOIS (CEDI)** atteste sur l'honneur être en situation régulière au regard de l'article L.271-6 du Code de la Construction, à savoir :

- Disposer des compétences requises pour effectuer les états, constats et diagnostics composant le dossier, ainsi qu'en atteste mes certifications de compétences :

Prestations	Nom du diagnostiqueur	Entreprise de certification	N° Certification	Echéance certif
Amiante	BINOIS Florian	DEKRA Certification	DTI3520	28/11/2023 (Date d'obtention : 29/11/2018)
Electricité	BINOIS Florian	DEKRA Certification	DTI3520	26/12/2023 (Date d'obtention : 27/12/2018)
Termites	BINOIS Florian	DEKRA Certification	DTI3520	28/11/2023 (Date d'obtention : 29/11/2018)
Plomb	BINOIS Florian	DEKRA Certification	DTI3520	28/11/2023 (Date d'obtention : 29/11/2018)
Gaz	BINOIS Florian	DEKRA Certification	DTI3520	26/12/2023 (Date d'obtention : 27/12/2018)
DPE	BINOIS Florian	DEKRA Certification	DTI3520	11/02/2024 (Date d'obtention : 12/02/2019)

- Avoir souscrit à une assurance (HDI Global Specialty SE n° 01012582-14002/475 valable jusqu'au 31/01/2022) permettant de couvrir les conséquences d'un engagement de ma responsabilité en raison de mes interventions.
- N'avoir aucun lien de nature à porter atteinte à mon impartialité et à mon indépendance ni avec le propriétaire ou son mandataire, ni avec une entreprise pouvant réaliser des travaux sur les ouvrages, installations ou équipements pour lesquels il m'est demandé d'établir les états, constats et diagnostics composant le dossier.
- Disposer d'une organisation et des moyens (en matériel et en personnel) appropriés pour effectuer les états, constats et diagnostics composant le dossier.

Fait à **NANTES**, le **14/06/2022**

Signature de l'opérateur de diagnostics :

Article L271-6 du Code de la Construction et de l'habitation

« Les documents prévus aux 1° à 4° et au 6° de l'article L. 271-4 sont établis par une personne présentant des garanties de compétence et disposant d'une organisation et de moyens appropriés. Cette personne est tenue de souscrire une assurance permettant de couvrir les conséquences d'un engagement de sa responsabilité en raison de ses interventions. Elle ne doit avoir aucun lien de nature à porter atteinte à son impartialité et à son indépendance ni avec le propriétaire ou son mandataire qui fait appel à elle, ni avec une entreprise pouvant réaliser des travaux sur les ouvrages, installations ou équipements pour lesquels il lui est demandé d'établir l'un des documents mentionnés au premier alinéa. Un décret en Conseil d'Etat définit les conditions et modalités d'application du présent article. »

Article L271-3 du Code de la Construction et de l'habitation

« Lorsque le propriétaire charge une personne d'établir un dossier de diagnostic technique, celle-ci lui remet un document par lequel elle atteste sur l'honneur qu'elle est en situation régulière au regard des articles L.271-6 et qu'elle dispose des moyens en matériel et en personnel nécessaires à l'établissement des états, constats et diagnostics composant le dossier. »

-40%

Vous voulez VENDRE votre bien qui à été diagnostiqué par notre cabinet ?

**Comme nous connaissons votre bien,
le cabinet vous fait bénéficier d'une offre de fidélité
de -40% sur notre grille tarifaire.**

**Offre valable uniquement sur les diagnostics réalisés par notre cabinet.*

Pour prendre rendez-vous, vous pouvez nous contacter

**sur : www.cedi-diag-immo.com
par Téléphone : 06.61.31.70.37
ou par Mail : contact@cedi-diag-immo.com**