

DIAGNOSTIC DE L'ETAT DE L'INSTALLATION INTERIEURE D'ELECTRICITE

Arrêté du 28 septembre 2017 définissant le modèle et la méthode de réalisation de l'état de l'installation intérieure d'électricité dans les immeubles à usage d'habitation. Articles L 134-7 et R 134-10 à 13 du code de la construction et de l'habitation. Norme NF C16-600 de juillet 2017.

1 DESIGNATION ET DESCRIPTION DU LOCAL D'HABITATION ET DE SES DEPENDANCES

▪ **Localisation du ou des immeubles bâti(s)** Type d'immeuble : **Maison individuelle**
 Département : **SOMME**
 Commune : **AMIENS (80000)**
 Adresse : **12 rue Vulfran-warmé**
 Lieu-dit / immeuble :
 Réf. Cadastre : **NC**
 ▪ **Désignation et situation du lot de (co)propriété :** Rapport n° : **119917 THUILLIER AMELIE ELEC**
 La liste des parties du bien n'ayant pu être visitées et leurs justifications se trouvent au paragraphe 9

2 IDENTIFICATION DU DONNEUR D'ORDRE

▪ **Identité du donneur d'ordre**
 Nom / Prénom : **DDFIP DE SOMME**
 Tél. : **06.79.85.63.59** Email : **barbier-severine@orange.fr**
 Adresse : **CS 126313 22 Rue de l'Amiral Courbet 81026 AMIENS**
 ▪ **Qualité du donneur d'ordre (sur déclaration de l'intéressé) :**
 Propriétaire de l'appartement ou de la maison individuelle :
 Autre le cas échéant (préciser) **Administration**
 ▪ **Identité du propriétaire du local d'habitation et de ses dépendances :**
Succession THUILLIER AMELIE 22 rue de l'Amiral Courbet 81026 AMIENS

3 IDENTIFICATION DE L'OPERATEUR AYANT REALISE L'INTERVENTION ET SIGNE LE RAPPORT

▪ **Identité de l'opérateur :**
 Nom : **BARISIO**
 Prénom : **Rudy**
 Nom et raison sociale de l'entreprise : **EXIM EXPLOITATION**
 Adresse : **30 avenue d'Italie**
80000 AMIENS
 N° Siret : **44083886000094**
 Désignation de la compagnie d'assurance : **AXA**
 N° de police : **10583929904** date de validité : **31/12/2024**
 Le présent rapport est établi par une personne dont les compétences sont certifiées par : **ICERT** , le **02/12/2023** , jusqu'au **01/12/2030**
 N° de certification : **CPDI2510**

4 RAPPEL DES LIMITES DU CHAMP DE REALISATION DE L'ETAT DE L'INSTALLATION INTERIEURE D'ELECTRICITE

L'état de l'installation intérieure d'électricité porte sur l'ensemble de l'installation intérieure d'électricité à basse tension des locaux à usage d'habitation située en aval de l'appareil général de commande et de protection.

Il ne concerne pas les matériels d'utilisation amovibles, ni les circuits internes des matériels d'utilisation fixes destinés à être reliés à l'installation électrique fixe, ni les installations de production d'énergie électrique du générateur jusqu'au point d'injection au réseau public de distribution d'énergie ou au point de raccordement à l'installation intérieure. Il ne concerne pas non plus les circuits de téléphonie, de télévision, de réseau informatique, de vidéophonie, de centrale d'alarme, etc. lorsqu'ils sont alimentés en régime permanent sous une tension inférieure ou égale à 50 V en courant alternatif et 120 V en courant continu.

L'intervention de l'opérateur réalisant l'état de l'installation intérieure d'électricité ne porte que sur les constituants visibles, visitables, de l'installation au moment du diagnostic. Elle s'effectue sans démontage de l'installation électrique (hormis le démontage des capots des tableaux électriques lorsque cela est possible) ni destruction des isolants des câbles.

Des éléments dangereux de l'installation intérieure d'électricité peuvent ne pas être repérés, notamment :

- les parties de l'installation électrique non visibles (incorporées dans le gros œuvre ou le second œuvre ou masquées par du mobilier) ou nécessitant un démontage ou une détérioration pour pouvoir y accéder (boîtes de connexion, conduits, plinthes, goulottes, huisseries, éléments chauffants incorporés dans la maçonnerie, luminaires des piscines plus particulièrement) ;
- les parties non visibles ou non accessibles des tableaux électriques après démontage de leur capot ;
- inadéquation entre le courant assigné (calibre) des dispositifs de protection contre les surintensités et la section des conducteurs sur toute la longueur des circuits.

5 CONCLUSIONS RELATIVES A L'EVALUATION DES RISQUES POUVANT PORTER ATTEINTE A LA SECURITE DES PERSONNES

Anomalies avérées selon les domaines suivants :

1. L'appareil général de commande et de protection et son accessibilité.

Néant

2. Dispositif de protection différentiel à l'origine de l'installation / Prise de terre et installation de mise à la terre.

N° article (1)	Libellé des anomalies	Localisation(*)	Observation
B.3.3.2 a)	Il n'existe pas de CONDUCTEUR DE TERRE.		
B.3.3.4 a)	La CONNEXION à la LIAISON EQUIPOTENTIELLE principale d'au moins une CANALISATION métallique de gaz, d'eau, de chauffage central de conditionnement d'air, ou d'un élément CONDUCTEUR de la structure porteuse du bâtiment n'est pas assurée (résistance de continuité > 2 ohms).		
B.3.3.5 a1)	Il n'existe pas de CONDUCTEUR PRINCIPAL de PROTECTION.		
B.3.3.6 a1)	Au moins un socle de prise de courant ne comporte pas de broche de terre.	Séjour, Salon, Cuisine, Palier n°1, Chambre n°1, Chambre n°2, Palier n°2, Chambre n°4, Chambre n°4	Prise(s) de courant sans broche de terre

Etat de l'installation intérieure d'électricité

N° article (1)	Libellé des anomalies	Localisation(*)	Observation
B.3.3.6 a2)	Au moins un socle de prise de courant comporte une broche de terre non reliée à la terre.	Cuisine	Prise(s) de courant avec broche de terre non reliée à la terre
B.3.3.6 a3)	Au moins un CIRCUIT (n'alimentant pas des socles de prises de courant) n'est pas relié à la terre.	Entrée, Séjour, Salon, Cuisine, Escalier cave, Cave, Escalier n°1, Palier n°1, Chambre n°1, Chambre n°2, Escalier n°2, Palier n°2, Chambre n°3, Chambre n°4	Circuit(s) lumière et ou terminal sans terre
B.3.3.7 a)	Au moins un CONDUIT métalliques en montage apparent ou encastré, comportant des CONDUCTEURS, n'est pas relié à la terre.	Escalier cave, Escalier n°1, Palier n°2	

3. Dispositif de protection contre les surintensités adapté à la section des conducteurs, sur chaque circuit.

N° article (1)	Libellé des anomalies	Localisation(*)	Observation
B.4.3 a1)	Au moins un CIRCUIT n'est pas protégé, à son origine, contre les surcharges et les courts-circuits.		
B.4.3 b)	Le type d'au moins un FUSIBLE ou un DISJONCTEUR n'est plus autorisé (fusible à tabatière, à broches rechargeables, COUPE-CIRCUIT A FUSIBLE de type industriel, DISJONCTEUR réglable en courant protégeant des CIRCUITS terminaux).	Chambre n°4	Type de fusible plus autorisé
B.4.3 f1)	La section des CONDUCTEURS de la CANALISATION alimentant le seul tableau n'est pas adaptée au courant de réglage du DISJONCTEUR de branchement.	Séjour	
B.4.3 h)	Des CONDUCTEURS ou des APPAREILLAGES présentent des traces d'échauffement.	Salon	Appareillage(s) et ou conducteur(s) avec des traces d'échauffement.

4. La liaison équipotentielle et installation électrique adaptées aux conditions particulières des locaux contenant une douche ou une baignoire.

N° article (1)	Libellé des anomalies	Localisation(*)
B.5.3 a	Locaux contenant une baignoire ou une douche : il n'existe pas de LIAISON EQUIPOTENTIELLE supplémentaire reliant les ELEMENTS CONDUCTEURS et les MASSES des MATERIELS ELECTRIQUES.	Salle de bains/WC

5. Matériels électriques présentant des risques de contact direct avec des éléments sous tension – Protection mécanique des conducteurs.

N° article (1)	Libellé des anomalies	Localisation(*)
B.7.3 a)	L'ENVELOPPE d'au moins un matériel est manquante ou détériorée.	Entrée

N° article (1)	Libellé des anomalies	Localisation(*)
B.7.3 b)	L'isolant d'au moins un CONDUCTEUR est dégradé.	Entrée, Escalier cave, Chambre n°1, Chambre n°2, Palier n°1
B.7.3 d)	L'installation électrique comporte au moins une CONNEXION avec une partie active nue sous tension accessible.	Entrée
B.7.3 e)	L'installation électrique comporte au moins un dispositif de protection avec une partie active nue sous tension accessible.	Chambre n°4

6. Matériels électriques vétustes, inadaptés à l'usage.

N° article (1)	Libellé des anomalies	Localisation(*)	Observation
B.8.3 a)	L'installation comporte au moins un MATERIEL ELECTRIQUE vétuste.	Séjour, Cuisine, WC extérieur, Palier n°1, Chambre n°1, Chambre n°3, Palier n°2, Chambre n°4	Matériel(s) et ou appareillage(s) vétuste(s)
B.8.3 e)	Au moins un CONDUCTEUR isolé n'est pas placé sur toute sa longueur dans un conduit, une goulotte, une plinthe ou une huisserie, en matière isolante ou métallique, jusqu'à sa pénétration dans le MATERIEL ELECTRIQUE qu'il alimente.	Entrée, Salon	CONDUCTEUR(S) isolé(s) n'est pas placé sur toute sa longueur dans un conduit, une goulotte, une plinthe ou une huisserie en matière isolante.

Installations particulières :

P1, P2. Appareils d'utilisation situés dans des parties communes et alimentés depuis la partie privative ou inversement.

Néant

P3. La piscine privée ou le bassin de fontaine

Sans objet

- (1) Référence des anomalies selon la norme NF C16-600.
- (2) Référence des mesures compensatoires selon la norme NF C16-600.
- (3) Une mesure compensatoire est une mesure qui permet de limiter un risque de choc électrique lorsque les règles fondamentales de sécurité ne peuvent s'appliquer pleinement pour des raisons soit économiques, soit techniques, soit administratives. Le n° d'article et le libellé de la mesure compensatoire sont indiqués en regard de l'anomalie concernée
- (*) *Avertissement*: la localisation des anomalies n'est pas exhaustive. Il est admis que l'opérateur de diagnostic ne procède à la localisation que d'une anomalie par point de contrôle. Toutefois, cet avertissement ne concerne pas le test de déclenchement des dispositifs différentiels.

Informations complémentaires :

N° article (1)	Libellé des informations
B.11 a3)	Il n'y a aucun dispositif différentiel à haute sensibilité ≤ 30 mA.
B.11 b2)	Au moins un socle de prise de courant n'est pas de type à obturateur.
B.11 c2)	Au moins un socle de prise de courant ne possède pas un puits de 15mm.

- (1) Référence des informations complémentaires selon la norme NF C16-600

6 AVERTISSEMENT PARTICULIER

Points de contrôle du diagnostic n'ayant pu être vérifiés

N° article (1)	Libellé des points de contrôle n'ayant pu être vérifiés selon la norme NF C16-600 - Annexe C	Motifs (2)
B.1.3 a)	Présence (y compris annexe à usage d'habitation).	L'installation ou une ou plusieurs parties de celle-ci n'étaient pas alimentée(s) en électricité le jour de la visite.
B.1.3 c)	Assure la coupure de l'ensemble de l'installation	L'installation ou une ou plusieurs parties de celle-ci n'étaient pas alimentée(s) en électricité le jour de la visite.
B.2.3.1 c)	Protection de l'ensemble de l'installation.	L'installation ou une ou plusieurs parties de celle-ci n'étaient pas alimentée(s) en électricité le jour de la visite.
B.4.3 a2)	Tous les dispositifs de PROTECTION CONTRE LES SURINTENSITES sont placés sur les CONDUCTEURS de phase.	
B.4.3 c)	CONDUCTEURS de phase regroupés sous la même PROTECTION CONTRE LES SURINTENSITES en présence de CONDUCTEURS NEUTRE commun à plusieurs CIRCUITS.	

Pour les points de contrôle du DIAGNOSTIC n'ayant pu être vérifiés, il est recommandé de faire contrôler ces points par un installateur électricien qualifié ou par un organisme d'inspection accrédité dans le domaine de l'électricité, ou, si l'installation électrique n'était pas alimentée, par un OPERATEUR DE DIAGNOSTIC certifié lorsque l'installation sera alimentée

(1) Références des numéros d'article selon la norme NF C16-600 – Annexe C

(2) Les motifs peuvent être, si c'est le cas :

- « Le tableau électrique est manifestement ancien : son ENVELOPPE (capot), s'il est démonté, risque de ne pouvoir être remonté sans dommage. » ;
- « Les supports sur lesquels sont fixés directement les dispositifs de protection ne sont pas à démonter dans le cadre du présent DIAGNOSTIC : de ce fait, la section et l'état des CONDUCTEURS n'ont pu être vérifiés. » ;
- « L'installation ou une ou plusieurs parties de celle-ci n'étaient pas alimentée(s) en électricité le jour de la visite. » ;
- « Le(s) courant(s) d'emploi du (des) CIRCUIT(S) protégé(s) par le(s) INTERRUPTEUR(S) différentiel(s) ne peuvent pas être évalué(s). »
- « L'installation est alimentée par un poste à haute tension privé qui est exclu du domaine d'application du présent DIAGNOSTIC et dans lequel peut se trouver la partie de l'installation à vérifier »
- « La nature TBTS de la source n'a pas pu être repérée. »
- « Le calibre du ou des dispositifs de PROTECTION CONTRE LES SURINTENSITES est > 63 A pour un DISJONCTEUR ou 32A pour un fusible. »
- « Le courant de réglage du DISJONCTEUR de branchement est > 90 A en monophasé ou > 60 A en triphasé. »
- « La méthode dite « amont-aval » ne permet pas de vérifier le déclenchement du DISJONCTEUR de branchement lors de l'essai de fonctionnement. »
- « Les bornes aval du disjoncteur de branchement et/ou la canalisation d'alimentation du ou des tableaux électriques comportent plusieurs conducteurs en parallèle »
- Toute autre mention, adaptée à l'installation, décrivant la ou les impossibilités de procéder au(x) contrôle(s) concerné(s).

7 CONCLUSION RELATIVE A L'EVALUATION DES RISQUES RELEVANT DU DEVOIR DE CONSEIL

La mise en place d'un ou plusieurs dispositifs différentiels à haute sensibilité ≤ 30 mA protégeant l'ensemble de l'installation permettrait de la rendre plus sécurisée.

L'installation intérieure d'électricité comporte une ou des anomalies. Il est recommandé au propriétaire de les supprimer en consultant dans les meilleurs délais un installateur électricien qualifié afin d'éliminer les dangers qu'elle(s) présente(nt).

8 EXPLICITATIONS DETAILLEES RELATIVES AUX RISQUES ENCOURUS

Description des risques encourus en fonction des anomalies identifiées :

<p align="center"><u>Appareil général de commande et de protection</u></p> <p>Cet appareil, accessible à l'intérieur du logement, permet d'interrompre, en cas d'urgence, en un lieu unique, connu et accessible, la totalité de la fourniture de l'alimentation électrique.</p> <p>Son absence, son inaccessibilité ou un appareil inadapté ne permet pas d'assurer cette fonction de coupure en cas de danger (risque d'électrisation, voire d'électrocution), d'incendie ou d'intervention sur l'installation électrique.</p>
<p align="center"><u>Dispositif de protection différentiel à l'origine de l'installation</u></p> <p>Ce dispositif permet de protéger les personnes contre les risques de choc électrique lors d'un défaut d'isolement sur un matériel électrique.</p> <p>Son absence ou son mauvais fonctionnement peut être la cause d'une électrisation, voire d'une électrocution.</p>
<p align="center"><u>Prise de terre et installation de mise à la terre :</u></p> <p>Ces éléments permettent, lors d'un défaut d'isolement sur un matériel électrique, de dévier à la terre le courant de défaut dangereux qui en résulte.</p> <p>L'absence de ces éléments ou leur inexistance partielle peut être la cause d'une électrisation, voire d'une électrocution.</p>
<p align="center"><u>Dispositif de protection contre les surintensités :</u></p> <p>Les disjoncteurs divisionnaires ou coupe-circuits à cartouche fusible, à l'origine de chaque circuit, permettent de protéger les conducteurs et câbles électriques contre les échauffements anormaux dus aux surcharges ou courts circuits.</p> <p>L'absence de ces dispositifs de protection ou leur calibre trop élevé peut être à l'origine d'incendies.</p>
<p align="center"><u>Liaison équipotentielle dans les locaux contenant une baignoire ou une douche :</u></p> <p>Elle permet d'éviter, lors d'un défaut, que le corps humain ne soit traversé par un courant électrique dangereux.</p> <p>Son absence privilégie, en cas de défaut, l'écoulement du courant électrique par le corps humain, ce qui peut être la cause d'une électrisation, voire d'une électrocution.</p>
<p align="center"><u>Conditions particulières les locaux contenant une baignoire ou une douche :</u></p> <p>Les règles de mise en œuvre de l'installation électrique à l'intérieur de tels locaux permettent de limiter le risque de chocs électriques, du fait de la réduction de la résistance électrique du corps humain lorsque celui-ci est mouillé ou immergé.</p> <p>Le non-respect de celles-ci peut être la cause d'une électrisation, voire d'une électrocution.</p>
<p align="center"><u>Matériels électriques présentant des risques de contact direct :</u></p> <p>Les matériels électriques dont des parties nues sous tension sont accessibles (matériels électriques anciens, fils électriques dénudés, bornes de connexion non placées dans une boîte équipée d'un couvercle, matériels électriques cassés...) présentent d'importants risques d'électrisation, voire d'électrocution.</p>
<p align="center"><u>Matériels électriques vétustes ou inadaptés à l'usage :</u></p> <p>Ces matériels électriques, lorsqu'ils sont trop anciens, n'assurent pas une protection satisfaisante contre l'accès aux parties nues sous tension ou ne possèdent plus un niveau d'isolement suffisant. Lorsqu'ils ne sont pas adaptés à l'usage normal du matériel, ils deviennent très dangereux lors de leur utilisation. Dans les deux cas, ces matériels présentent d'importants risques d'électrisation, voire d'électrocution.</p>
<p align="center"><u>Appareils d'utilisation situés dans des parties communes et alimentés depuis les parties privatives :</u></p> <p>Lorsque l'installation électrique issue de la partie privative n'est pas mise en œuvre correctement, le contact d'une personne avec la masse d'un matériel électrique en défaut ou une partie active sous tension peut être la cause d'électrisation, voire d'électrocution.</p>
<p align="center"><u>Piscine privée ou bassin de fontaine :</u></p> <p>Les règles de mise en œuvre de l'installation électrique et des équipements associés à la piscine ou au bassin de fontaine permettent de limiter le risque de chocs électriques, du fait de la réduction de la résistance électrique du corps humain lorsque celui-ci est mouillé ou immergé.</p> <p>Le non-respect de celles-ci peut être la cause d'une électrisation, voire d'une électrocution.</p>

Informations complémentaires :

<p><u>Dispositif(s) différentiel(s) à haute sensibilité protégeant tout ou partie de l'installation électrique :</u></p> <p>L'objectif est d'assurer rapidement la coupure du courant de l'installation électrique ou du circuit concerné, dès l'apparition d'un courant de défaut même de faible valeur. C'est le cas notamment lors de la défaillance occasionnelle (telle que l'usure normale ou anormale des matériels, l'imprudence ou le défaut d'entretien, la rupture du conducteur de mise à la terre d'un matériel électrique....) des mesures classiques de protection contre les risques d'électrisation, voire d'électrocution.</p>
<p><u>Socles de prise de courant de type à obturateurs :</u></p> <p>L'objectif est d'éviter l'introduction, en particulier par un enfant, d'un objet dans une alvéole d'un socle de prise de courant sous tension pouvant entraîner des brûlures graves et/ ou l'électrisation, voire l'électrocution.</p>
<p><u>Socles de prise de courant de type à puits (15mm minimum):</u></p> <p>La présence de puits au niveau d'un socle de prise de courant évite le risque d'électrisation, voire d'électrocution, au moment de l'introduction des fiches mâles non isolées d'un cordon d'alimentation.</p>

9	IDENTIFICATION DES PARTIES DU BIEN (PIECES ET EMBLEMES) N'AYANT PU ETRE VISITEES ET JUSTIFICATION :
----------	------------------------------------------------------------------------------------------------------------

Néant

DATE, SIGNATURE ET CACHET


Dates de visite et d'établissement de l'état

Visite effectuée le **29/08/2024**
 Date de fin de validité : **28/08/2027**
 Etat rédigé à **AMIENS** Le **29/08/2024**
 Nom : **BARISIO** Prénom : **Rudy**




ANNEXE 1 – PHOTO(S) DES ANOMALIES

Point de contrôle N° B.3.3.6 a1)



<u>Description :</u>	Au moins un socle de prise de courant ne comporte pas de broche de terre.
<u>Observation(s)</u>	Prise(s) de courant sans broche de terre
<u>Localisation :</u>	Séjour, Salon, Cuisine, Palier n°1, Chambre n°1, Chambre n°2, Palier n°2, Chambre n°4, Chambre n°4

Point de contrôle N° B.3.3.6 a2)



<u>Description :</u>	Au moins un socle de prise de courant comporte une broche de terre non reliée à la terre.
<u>Observation(s)</u>	Prise(s) de courant avec broche de terre non reliée à la terre
<u>Localisation :</u>	Cuisine

Point de contrôle N° B.3.3.7 a)



Description : Au moins un CONDUIT métalliques en montage apparent ou encastré, comportant des CONDUCTEURS, n'est pas relié à la terre.

Observation(s)

Localisation : Escalier cave, Escalier n°1, Palier n°2

Point de contrôle N° B.4.3 b)



Description : Le type d'au moins un FUSIBLE ou un DISJONCTEUR n'est plus autorisé (fusible à tabatière, à broches rechargeables, COUPE-CIRCUIT A FUSIBLE de type industriel, DISJONCTEUR réglable en courant protégeant des CIRCUITS terminaux).

Observation(s) Type de fusible plus autorisé

Localisation : Chambre n°4

Point de contrôle N° B.4.3 f1)




Description : La section des CONDUCTEURS de la CANALISATION alimentant le seul tableau n'est pas adaptée au courant de réglage du DISJONCTEUR de branchement.

Observation(s)

Localisation : Séjour

Point de contrôle N° B.4.3 h)




Description : Des CONDUCTEURS ou des APPAREILLAGES présentent des traces d'échauffement.

Observation(s) Appareillage(s) et ou conducteur(s) avec des traces d'échauffement.

Localisation : Salon

Point de contrôle N° B.5.3 a



Description : Locaux contenant une baignoire ou une douche : il n'existe pas de LIAISON EQUIPOTENTIELLE supplémentaire reliant les ELEMENTS CONDUCTEURS et les MASSES des MATERIELS ELECTRIQUES.

Observation(s)

Localisation : Salle de bains/WC

Point de contrôle N° B.7.3 a)



Description : L'ENVELOPPE d'au moins un matériel est manquante ou détériorée.

Observation(s)

Localisation : Entrée

Point de contrôle N° B.7.3 b)




Description : L'isolant d'au moins un CONDUCTEUR est dégradé.

Observation(s)

Localisation : Entrée, Escalier cave, Chambre n°1, Chambre n°2, Palier n°1

Point de contrôle N° B.7.3 d)



Description : L'installation électrique comporte au moins une CONNEXION avec une partie active nue sous tension accessible.

Observation(s)

Localisation : Entrée

Point de contrôle N° B.7.3 e)




Description : L'installation électrique comporte au moins un dispositif de protection avec une partie active nue sous tension accessible.

Observation(s)

Localisation : Chambre n°4

Point de contrôle N° B.8.3 a)




Description : L'installation comporte au moins un MATERIEL ELECTRIQUE vétuste.

Observation(s) Matériel(s) et ou appareillage(s) vétuste(s)

Localisation : Séjour, Cuisine, WC extérieur, Palier n°1, Chambre n°1, Chambre n°3, Palier n°2, Chambre n°4

Point de contrôle N° B.8.3 e)



<u>Description :</u>	Au moins un CONDUCTEUR isolé n'est pas placé sur toute sa longueur dans un conduit, une goulotte, une plinthe ou une huisserie, en matière isolante ou métallique, jusqu'à sa pénétration dans le MATERIEL ELECTRIQUE qu'il alimente.
<u>Observation(s)</u>	CONDUCTEUR(S) isolé(s) n'est pas placé sur toute sa longueur dans un conduit, une goulotte, une plinthe ou une huisserie en matière isolante.
<u>Localisation :</u>	Entrée, Salon