



Résumé de l'expertise n° 21/NPRI/0183

Cette page de synthèse ne peut être utilisée indépendamment du rapport d'expertise complet.

Désignation du ou des bâtiments

Localisation du ou des bâtiments :








Adresse : **189 Cours de la Libération et du Général de Gaulle**

Commune : **38100 GRENOBLE**

Désignation et situation du ou des lot(s) de copropriété :

Etage 6; Porte 1ère gauche sur le palier Lot numéro Non communiqué,

Périmètre de repérage : ... **Appartement, cave**

	Prestations	Conclusion
	Amiante	Dans le cadre de la mission, il n'a pas été repéré de matériaux et produits susceptibles de contenir de l'amiante.
	Etat Termite/Parasitaire	Il n'a pas été repéré d'indice d'infestation de termites.
	Gaz	L'installation comporte des anomalies de type A1, A2 qui devront être réparées dans les meilleurs délais.
	Électricité	L'installation intérieure d'électricité comporte une ou des anomalies pour laquelle ou lesquelles il est vivement recommandé d'agir afin d'éliminer les dangers qu'elle(s) présente(nt).
	DPE	<div style="border: 1px solid black; padding: 5px; display: inline-block;"> 163 2  <small>kWh/m²/an</small> <small>kg CO₂/m²/an</small> </div>
	Mesurage	Superficie Loi Carrez totale : 66,75 m ² Surface au sol totale : 73,5 m ²



Rapport de l'état relatif à la présence de termites dans le bâtiment

Numéro de dossier : 21/NPRI/0183
Norme méthodologique employée : AFNOR NF P 03-201 - Février 2016
Date du repérage : 13/12/2021
Heure d'arrivée : 09 h 57
Temps passé sur site : 02 h 00

A. - Désignation du ou des bâtiments

Localisation du ou des bâtiments :

Département : **Isère**
Adresse : **189 Cours de la Libération et du Général de Gaulle**
Commune : **38100 GRENOBLE**
Désignation et situation du ou des lot(s) de copropriété :
..... **Etage 6; Porte 1ère gauche sur le palier Lot numéro Non communiqué,**

Informations collectées auprès du donneur d'ordre :

- Présence de traitements antérieurs contre les termites**
 Présence de termites dans le bâtiment
 Fourniture de la notice technique relatif à l'article R 112-4 du CCH si date du dépôt de la demande de permis de construire ou date d'engagement des travaux postérieure au 1/11/2006

Documents fournis:

..... **Néant**
Désignation du (ou des) bâtiment(s) et périmètre de repérage :
..... **Habitation (partie privative d'immeuble)**
..... **Appartement, cave**
Situation du bien en regard d'un arrêté préfectoral pris en application de l'article L 133-5 du CCH :
..... **Néant**

B. - Désignation du client

Désignation du client :

Nom et prénom : **Mr YOUNES Mehdi**
Adresse : **8 Rue Rosa de Luxembourg 38400 ST MARTIN D HERES**
Si le client n'est pas le donneur d'ordre :
Qualité du donneur d'ordre (sur déclaration de l'intéressé) : **Propriétaire**
Nom et prénom : **Mr YOUNES Mehdi**
Adresse : **8 Rue Rosa de Luxembourg**
..... **38400 ST MARTIN D HERES**

C. - Désignation de l'opérateur de diagnostic

Identité de l'opérateur de diagnostic :

Nom et prénom : **BELHADJ ginette**
Raison sociale et nom de l'entreprise : **CAPTES EXPERTISES**
Adresse : **324 Chemin des Nugues**
..... **38430 St Jean de Moirans**
Numéro SIRET :
Désignation de la compagnie d'assurance : ... **AXA**
Numéro de police et date de validité : **7222641404 / 31/08/2022**
Certification de compétence **8028876** délivrée par : **BUREAU VERITAS CERTIFICATION France, le 06/12/2017**

D. - Identification des bâtiments et des parties de bâtiments visités et des éléments infestés ou ayant été infestés par les termites et ceux qui ne le sont pas :

Liste des pièces visitées :

Étage 6 - Entrée,
Étage 6 - Placard,
Étage 6 - WC,
Étage 6 - Salle de bains,
Étage 6 - Cuisine,
Étage 6 - Loggia,

Étage 6 - Chambre 1 + placard,
Étage 6 - Séjour,
Étage 5 - Chambre 2,
Étage 6 - Chambre 3,
Étage 6 - Balcon,
S-Sol - Cave

Bâtiments et parties de bâtiments visités (1)	Ouvrages, parties d'ouvrages et éléments examinés (2)	Résultats du diagnostic d'infestation (3)
Étage 6 - Entrée	Sol - Carrelage	Absence d'indices d'infestation de termites
	Mur - Faïence, toile fibre de verre	Absence d'indices d'infestation de termites
	Plafond - Toile Fibre de verre	Absence d'indices d'infestation de termites
	Plinthes - Carrelage	Absence d'indices d'infestation de termites
	Porte - Bois et Vernis	Absence d'indices d'infestation de termites
	Moulure porte - Bois et Vernis	Absence d'indices d'infestation de termites
Étage 6 - Placard	Sol - Dalle de sol	Absence d'indices d'infestation de termites
	Mur - Plâtre et Peinture	Absence d'indices d'infestation de termites
	Plafond - Plâtre et Peinture	Absence d'indices d'infestation de termites
	Porte - Bois et Peinture	Absence d'indices d'infestation de termites
	Moulure porte - Bois et Peinture	Absence d'indices d'infestation de termites
Étage 6 - WC	Sol - Carrelage	Absence d'indices d'infestation de termites
	Mur - Faïence, toile fibre de verre	Absence d'indices d'infestation de termites
	Plafond - Toile Fibre de verre	Absence d'indices d'infestation de termites
	Plinthes - Carrelage	Absence d'indices d'infestation de termites
	Porte - Bois et Vernis	Absence d'indices d'infestation de termites
	Moulure porte - Bois et Vernis	Absence d'indices d'infestation de termites
Étage 6 - Salle de bains	Sol - Carrelage	Absence d'indices d'infestation de termites
	Mur - Faïence, toile fibre de verre	Absence d'indices d'infestation de termites
	Plafond - Toile Fibre de verre	Absence d'indices d'infestation de termites
	Plinthes - Carrelage	Absence d'indices d'infestation de termites
	Porte - Bois et Vernis	Absence d'indices d'infestation de termites
	Moulure porte - Bois et Vernis	Absence d'indices d'infestation de termites
Étage 6 - Cuisine	Sol - Carrelage	Absence d'indices d'infestation de termites
	Mur - Fibre de verre et Peinture	Absence d'indices d'infestation de termites
	Plafond - Toile fibre de verre et Peinture	Absence d'indices d'infestation de termites
	Plinthes - Carrelage	Absence d'indices d'infestation de termites
	Fenêtre - Bois et Peinture	Absence d'indices d'infestation de termites
	Porte - Bois et Peinture	Absence d'indices d'infestation de termites
	Moulure porte - Bois et Peinture	Absence d'indices d'infestation de termites
	Allège fenêtre - Bois et Peinture	Absence d'indices d'infestation de termites
	Volet - Métal et Peinture	Absence d'indices d'infestation de termites
Étage 6 - Loggia	Sol - Béton	Absence d'indices d'infestation de termites
	Mur - Béton et Peinture	Absence d'indices d'infestation de termites
	Plafond - Béton et Peinture	Absence d'indices d'infestation de termites
	Plinthes - Carrelage	Absence d'indices d'infestation de termites
	Fenêtre - Plaques de plâtre (obturé)	Absence d'indices d'infestation de termites
	Porte - Bois et Peinture	Absence d'indices d'infestation de termites
	Moulure porte - Bois et Peinture	Absence d'indices d'infestation de termites
Étage 6 - Chambre 1 + placard	Sol - Dalle de sol	Absence d'indices d'infestation de termites
	Mur - Fibre de verre et Peinture	Absence d'indices d'infestation de termites
	Plafond - Plâtre et Peinture	Absence d'indices d'infestation de termites

Bâtiments et parties de bâtiments visités (1)	Ouvrages, parties d'ouvrages et éléments examinés (2)	Résultats du diagnostic d'infestation (3)
	Plinthes - Carrelage	Absence d'indices d'infestation de termites
	Fenêtre - Bois et Peinture	Absence d'indices d'infestation de termites
	Porte - Bois et Peinture	Absence d'indices d'infestation de termites
	Moulure porte - Bois et Peinture	Absence d'indices d'infestation de termites
	Allège fenêtre - Bois et Peinture	Absence d'indices d'infestation de termites
	Volet - Métal et Peinture	Absence d'indices d'infestation de termites
Étage 6 - Séjour	Sol - Carrelage	Absence d'indices d'infestation de termites
	Mur - Fibre de verre et Peinture	Absence d'indices d'infestation de termites
	Plafond - Plâtre et Peinture	Absence d'indices d'infestation de termites
	Plinthes - Carrelage	Absence d'indices d'infestation de termites
	Fenêtre - Bois et Peinture	Absence d'indices d'infestation de termites
	Porte - Bois et Peinture	Absence d'indices d'infestation de termites
	Moulure porte - Bois et Peinture	Absence d'indices d'infestation de termites
	Allège fenêtre - Bois et Peinture	Absence d'indices d'infestation de termites
	Volet - Métal et Peinture	Absence d'indices d'infestation de termites
Étage 5 - Chambre 2	Sol - Carrelage	Absence d'indices d'infestation de termites
	Mur - Fibre de verre et Peinture	Absence d'indices d'infestation de termites
	Plafond - Plâtre et Peinture	Absence d'indices d'infestation de termites
	Plinthes - Carrelage	Absence d'indices d'infestation de termites
	Fenêtre - Bois et Peinture	Absence d'indices d'infestation de termites
	Porte - Bois et Peinture	Absence d'indices d'infestation de termites
	Moulure porte - Bois et Peinture	Absence d'indices d'infestation de termites
	Allège fenêtre - Bois et Peinture	Absence d'indices d'infestation de termites
	Volet - Métal et Peinture	Absence d'indices d'infestation de termites
Étage 6 - Chambre 3	Sol - Dalle de sol	Absence d'indices d'infestation de termites
	Mur - Fibre de verre et Peinture	Absence d'indices d'infestation de termites
	Plafond - Plâtre et Peinture	Absence d'indices d'infestation de termites
	Plinthes - Carrelage	Absence d'indices d'infestation de termites
	Fenêtre - Bois et Peinture	Absence d'indices d'infestation de termites
	Porte - Bois et Peinture	Absence d'indices d'infestation de termites
	Moulure porte - Bois et Peinture	Absence d'indices d'infestation de termites
	Allège fenêtre - Bois et Peinture	Absence d'indices d'infestation de termites
	Volet - Métal et Peinture	Absence d'indices d'infestation de termites
Étage 6 - Balcon	Sol - Béton	Absence d'indices d'infestation de termites
	Garde-corps - Métal	Absence d'indices d'infestation de termites
S-Sol - Cave	Sol - Béton	Absence d'indices d'infestation de termites
	Mur - Béton et Peinture	Absence d'indices d'infestation de termites
	Plafond - Béton et Peinture	Absence d'indices d'infestation de termites
	Porte - Bois	Absence d'indices d'infestation de termites
	Garde-corps - Métal	Absence d'indices d'infestation de termites

(1) Identifier notamment chaque bâtiment et chacune des pièces du bâtiment.

(2) Identifier notamment : ossature, murs, planchers, escaliers, boiseries, plinthes, charpentes...

(3) Mentionner les indices ou l'absence d'indices d'infestation de termites et en préciser la nature et la localisation.

E. – Catégories de termites en cause :

La mission et son rapport sont exécutés conformément à la norme AFNOR NF P 03-201 (Février 2016) et à l'arrêté du 07 mars 2012 modifiant l'arrêté du 29 mars 2007.

La recherche de termites porte sur différentes catégories de termites :

- **Les termites souterrains**, regroupant cinq espèces identifiées en France métropolitaine (*Reticulitermes flavipes*, *reticulitermes lucifugus*, *reticulitermes banyulensis*, *reticulitermes grassei* et *reticulitermes urbis*) et deux espèces supplémentaires dans les DOM (*Coptotermes* et *heterotermes*),

- **Les termites de bois sec**, regroupant les kalotermes flavicolis présent surtout dans le sud de la France métropolitaine et les Cryptotermes présent principalement dans les DOM et de façon ponctuelle en métropole.

- **Les termites arboricoles**, appartiennent au genre Nasutitermes présent presque exclusivement dans les DOM.

Les principaux indices d'une infestation sont :

- Altérations dans le bois,
- Présence de termites vivants,
- Présence de galeries-tunnels (cordonnets) ou concrétions,
- Cadavres ou restes d'individus reproducteurs,
- Présence d'orifices obturés ou non.

Rappels règlementaires :

L 133-5 du CCH : Lorsque, dans une ou plusieurs communes, des foyers de termites sont identifiés, un arrêté préfectoral, pris sur proposition ou après consultation des conseils municipaux intéressés, délimite les zones contaminées ou susceptibles de l'être à court terme. En cas de démolition totale ou partielle d'un bâtiment situé dans ces zones, les bois et matériaux contaminés sont incinérés sur place ou traités avant tout transport si leur destruction par incinération sur place est impossible. La personne qui a procédé à ces opérations en fait la déclaration en mairie.

Article L 112-17 du CCH : Les règles de construction et d'aménagement applicables aux ouvrages et locaux de toute nature quant à leur résistance aux termites et aux autres insectes xylophages sont fixées par décret en Conseil d'Etat. Ces règles peuvent être adaptées à la situation particulière de la Guadeloupe, de la Guyane, de la Martinique, de La Réunion, de Mayotte et de Saint-Martin.

F. - Identification des bâtiments et parties du bâtiment (pièces et volumes) n'ayant pu être visités et justification :

Néant

G. - Identification des ouvrages, parties d'ouvrages et éléments qui n'ont pas été examinés et justification :

Localisation	Liste des ouvrages, parties d'ouvrages	Motif
Néant	-	

Tous les murs doublés, raidisseurs de cloisons, l'ensemble des bois mis en œuvre, encastrés, dans la maçonnerie, (coffrages, planchers, huisseries des portes et des fenêtres ect.... (Toutes les pièces)

L'ensemble des parties cachés par du mobilier et matériaux divers et notamment, les mobiliers de cuisine encastrés. (Toutes les pièces)

Les sous face des planchers, bois, plinthes, carrelage, les revêtements de sol collés ou non démontables. (Toutes les pièces)

Les plafonds masqu par des faux-plafonds collés. (Toutes les pièces).

Appartement et cave meublés et encombrés, le jour de la visite ne permettant l'accès à l'ensemble :

Des murs des sols

H. - Constatations diverses :

Localisation	Liste des ouvrages, parties d'ouvrages	Observations et constatations diverses
Néant	-	-

Liste détaillée des composants hors termites :

Localisation	Liste des ouvrages, parties d'ouvrages	Résultats du diagnostic d'infestation d'agents de dégradation biologique
Néant	-	-

Note 1 : Les indices d'infestation des autres agents de dégradation biologique du bois sont notés de manière générale pour information du donneur d'ordre, il n'est donc pas nécessaire d'en indiquer la nature, le nombre et la localisation précise. Si le donneur d'ordre le souhaite, il fait réaliser une recherche de ces agents dont la méthodologie et les éléments sont décrits dans la norme NF-P 03-200.

I. - Moyens d'investigation utilisés :

La mission et son rapport sont exécutés conformément à la norme AFNOR NF P 03-201 (Février 2016), à l'article L.133-5, L.133-6, L 271-4 à 6, R133-7 et à l'arrêté du 07 mars 2012 modifiant l'arrêté du 29 mars 2007. La recherche de termites porte sur les termites souterrain, termites de bois sec ou termites arboricole et est effectuée jusqu'à 10 mètres des extérieurs de l'habitation, dans la limite de la propriété.

Moyens d'investigation :

- Examen visuel des parties visibles et accessibles.
- Sondage manuel systématique des boiseries à l'aide d'un poinçon.
- Utilisation d'un ciseau à bois en cas de constatation de dégradations.
- Utilisation d'une échelle en cas de nécessité.
- À l'extérieur une hachette est utilisée pour sonder le bois mort.

Représentant du propriétaire (accompagnateur) :

Mr YOUNES Mehdi

Commentaires (Ecart par rapport à la norme, ...) :

Néant

J. – VISA et mentions :

Mention 1 : Le présent rapport n'a de valeur que pour la date de la visite et est exclusivement limité à l'état relatif à la présence de termites dans le bâtiment objet de la mission.

Mention 2 : L'intervention n'a pas eu pour but de donner un diagnostic de la résistance mécanique des bois et matériaux.

Nota 2 : Dans le cas de la présence de termites, il est rappelé l'obligation de déclaration en mairie de l'infestation prévue aux articles L.133-4 et R. 133-3 du code de la construction et de l'habitation.

Nota 3 : Conformément à l'article L-271-6 du CCH, l'opérateur ayant réalisé cet état relatif à la présence de termites n'a aucun lien de nature à porter atteinte à son impartialité et à son indépendance ni avec le propriétaire ou son mandataire qui fait appel à lui, ni avec une entreprise pouvant réaliser des travaux sur des ouvrages pour lesquels il lui est demandé d'établir cet état.

*Nota 4 : Le présent rapport est établi par une personne dont les compétences sont certifiées par **BUREAU VERITAS CERTIFICATION France 9, cours du Triangle 92800 PUTEAUX (92062) (détail sur www.info-certif.fr)***

Visite effectuée le **13/12/2021**.

Fait à **GRENOBLE**, le **13/12/2021**

Par : **BELHADJ ginette**

Cachet de l'entreprise

CAPTES EXPERTISES
324 Chemin des Nugues
38430 St Jean de Moirans

Annexe – / Assurance /

Aucun document n'a été mis en annexe

Votre Assurance

▶ RCE PRESTATAIRES



Assurance et Banque

COURTIER

CARENE ASSCES PACT OFFICE

9 PLACE BENOIT CREPU

BP 5004

69245 LYON CEDEX 05

Tél : 04 72 41 96 96

Fax : 04 72 40 99 96

Portefeuille : 0201351084

PASSIANTE BELHADJ GINETTE
CAPTES EXPERTISES
324 CHEMIN DES NUGUES
38430 ST JEAN DE MOIRANS FR

Vos références :

Contrat n° 7222641404

Client n° 0585634020

AXA France IARD, atteste que :

**PASSIANTE BELHADJ GINETTE
CAPTES EXPERTISES
324 CHEMIN DES NUGUES
38430 ST JEAN DE MOIRANS**

ATTESTATION

est titulaire d'un contrat d'assurance **N° 7222641404** garantissant les conséquences pécuniaires de la Responsabilité Civile pouvant lui incomber du fait de l'exercice des activités suivantes :

Diagnostic amiante avant vente
Diagnostic amiante avant travaux ou démolition
Contrôle visuel après travaux (norme NF 46-021)
Dossier technique amiante (DTA)
Contrôle périodique amiante
Contrôle visuel après travaux de retrait de MPCA
Dossier amiante partie privative (DAPP)

A L'EXCLUSION DE TOUTE ACTIVITE D'EXTRACTION, D'EXPLOITATION ET D'ENLEVEMENT D'AMIANTE

Loi Carrez
Diagnostic gaz
Diagnostic termites
Etat parasitaire
Diagnostic mэрule
Exposition au plomb (CREP)
Recherche de plomb avant travaux
Diagnostic de performance énergétique
Etat de l'installation intérieure de l'électricité
Prêt conventionné, prêt à taux zéro, norme d'habitabilité
Calcul des millièmes de copropriétés
Sécurité piscine
Diagnostic technique SRU
Diagnostic de la qualité de l'air intérieur dans les locaux d'habitation ou recevant du public

AXA France IARD SA

Société anonyme au capital de 214 799 030 Euros

1/2

1D052620210826


Réalisation de bilan thermique par thermographie infrarouge, infiltrométrie
Assainissement collectif
Diagnostic réglementaire d'accessibilité aux personnes
Diagnostic métrage habitable Loi Boutin
Etude thermique réglementaire (RT 2005 / RT 2012)
Etude thermique réglementaire dans les bâtiments existants
Diagnostic Eco prêt (méthode TH-C-E ex)
Vérification de la conformité du logement aux caractéristiques thermiques et la performance énergétique dans le cadre de la loi dite Scellier du 30 décembre 2008
Etat des risques et pollutions

A l'exclusion de toute immixtion en maîtrise d'oeuvre ou préconisation technique portant sur des ouvrages visés par les articles 1792 à 1792-6 du Code Civil; des missions de contrôle technique visées par le Code de la Construction et de l'Habitat ; des missions relevant de bureau d'études

La présente attestation ne peut engager l'Assureur au-delà des limites et conditions du contrat auquel elle se réfère.

La présente attestation est valable pour la période du **01/09/2021** au **01/09/2022** sous réserve des possibilités de suspension ou de résiliation en cours d'année d'assurance pour les cas prévus par le Code des Assurances ou le contrat.

Fait à PARIS le 26 août 2021
Pour la société :



AXA France IARD SA

Société anonyme au capital de 214 799 030 Euros

BUREAU VERITAS
Certification



Certificat
Attribué à

Madame Ginette BELHADJ

Bureau Veritas Certification certifie que les compétences de la personne mentionnée ci-dessus répondent aux exigences des arrêtés relatifs aux critères de certification de compétences ci-dessous pris en application des articles L271-6 et R 271.1 du Code de la Construction et de l'Habitat et relatifs aux critères de compétence des personnes physiques réalisant des dossiers de diagnostics techniques tels que définis à l'article L271-4 du code précité.

DOMAINES TECHNIQUES

	Références des arrêtés	Date de Certification originale	Validité du certificat
Amiante sans mention	Arrêté du 25 juillet 2016 définissant les critères de certification des compétences des personnes physiques opérateurs de repérages, d'évaluation périodique de l'état de conservation des matériaux et produits contenant de l'amiante, et d'examen visuel après travaux dans les immeubles bâtis et les critères d'accréditation des organismes de certification	18/12/2017	17/12/2022
Amiante avec mention	Arrêté du 25 juillet 2016 définissant les critères de certification des compétences des personnes physiques opérateurs de repérages, d'évaluation périodique de l'état de conservation des matériaux et produits contenant de l'amiante, et d'examen visuel après travaux dans les immeubles bâtis et les critères d'accréditation des organismes de certification	22/05/2017	21/05/2022
DPE sans mention	Arrêté du 16 octobre 2006 modifié définissant les critères de certification des compétences des personnes physiques réalisant le diagnostic de performance énergétique ou l'attestation de prise en compte de la réglementation thermique, et les critères d'accréditation des organismes de certification	07/05/2018	06/05/2023
DPE avec mention	Arrêté du 16 octobre 2006 modifié définissant les critères de certification des compétences des personnes physiques réalisant le diagnostic de performance énergétique ou l'attestation de prise en compte de la réglementation thermique, et les critères d'accréditation des organismes de certification	07/05/2018	06/05/2023
Electricité	Arrêté du 8 juillet 2008 modifié définissant les critères de certification des compétences des personnes physiques réalisant l'état de l'installation intérieure d'électricité et les critères d'accréditation des organismes de certification	19/12/2018	18/12/2023
Gaz	Arrêté du 6 avril 2007 modifié définissant les critères de certification des compétences des personnes physiques réalisant l'état de l'installation intérieure de gaz et les critères d'accréditation des organismes de certification	24/01/2018	23/01/2023
Termites metropole	Arrêté du 30 octobre 2006 modifié définissant les critères de certification des compétences des personnes physiques réalisant l'état relatif à la présence de termites dans le bâtiment et les critères d'accréditation des organismes de certification	06/12/2017	05/12/2022

La validité du certificat peut être vérifiée en se connectant sur le site : www.bureauveritas.fr/certification-diag



Date : 20/12/2018
Numéro de certificat : 8028876

Jacques MATILLON, Président

BUREAU EN CHARGE : Bureau Veritas Certification France – 60, avenue du Général de Gaulle – 92046 Paris La Défense
BUREAU EMETTEUR : Bureau Veritas Certification France – 41, chemin des Peupliers – BP 58 – 69573 Dardilly Cedex





Rapport de l'Etat de l'Installation Intérieure de Gaz

Numéro de dossier : 21/NPRI/0183
Norme méthodologique employée : AFNOR NF P 45-500
Date du repérage : 13/12/2021
Heure d'arrivée : 09 h 57
Durée du repérage : 02 h 00

La présente mission consiste à établir l'état de l'installation intérieure de gaz conformément à l'arrêté du 6 avril 2007 et 24 août 2010 afin d'évaluer les risques pouvant compromettre la sécurité des personnes, de rendre opérante une clause d'exonération de la garantie du vice caché, en application de l'article 17 de la loi n°2003-08 du 3 janvier 2003, modifié par l'ordonnance n°2005-655 du 8 juin 2005. En aucun cas, il ne s'agit d'un contrôle de conformité de l'installation vis-à-vis de la réglementation en vigueur.

A. - Désignation du ou des bâtiments

Localisation du ou des bâtiments :

Département : **Isère**
Adresse : **189 Cours de la Libération et du Général de Gaulle**
Commune : **38100 GRENOBLE**

Désignation et situation du ou des lots de copropriété :

..... **Etage 6; Porte 1ère gauche sur le palier Lot numéro Non communiqué,**
Périmètre de repérage : **Appartement, cave**
Type de bâtiment : **Habitation (partie privative d'immeuble)**
Nature du gaz distribué : **Gaz naturel**
Distributeur :
Installation alimentée en gaz : **NON**

B. - Désignation du propriétaire

Désignation du propriétaire :

Nom et prénom : **Mr YOUNES Mehdi**
Adresse : **8 Rue Rosa de Luxembourg**
..... **38400 ST MARTIN D HERES**

Si le propriétaire n'est pas le donneur d'ordre :

Qualité du donneur d'ordre (sur déclaration de l'intéressé) :

..... **Propriétaire**
Nom et prénom : **Mr YOUNES Mehdi**
Adresse : **8 Rue Rosa de Luxembourg**
..... **38400 ST MARTIN D HERES**

Titulaire du contrat de fourniture de gaz :

Nom et prénom :
Adresse :
N° de téléphone :
Références : **Numéro de compteur : 0301193692 34**

C. - Désignation de l'opérateur de diagnostic

Identité de l'opérateur de diagnostic :

Nom et prénom : **BELHADJ ginette**
Raison sociale et nom de l'entreprise : **CAPTES EXPERTISES**
Adresse : **324 Chemin des Nugues**
..... **38430 St Jean de Moirans**
Numéro SIRET :
Désignation de la compagnie d'assurance : **AXA**
Numéro de police et date de validité : **7222641404 / 31/08/2022**

Certification de compétence **8028876** délivrée par : **BUREAU VERITAS CERTIFICATION France**, le **24/01/2018**

Norme méthodologique employée : **NF P 45-500**

D. - Identification des appareils

Liste des installations intérieures gaz (Genre ⁽¹⁾ , marque, modèle)	Type ⁽²⁾	Puissance en kW	Localisation	Observations : (anomalie, débit calorifique, taux de CO mesuré(s), motif de l'absence ou de l'impossibilité de contrôle pour chaque appareil concerné)
Cuisinière ELECTROLUX Modèle: Plaque 2 feux	Non raccordé	Non Visible	Cuisine	- Installation non alimentée, pas de contrat de gaz

(1) Cuisinière, table de cuisson, chauffe-eaux, chaudière, radiateur,

(2) Non raccordé – Raccordé – Étanche.

Note : Nous vous rappelons l'obligation d'entretien des appareils et de contrôle de la vacuité des conduits de fumées.

E. - Anomalies identifiées

Points de contrôle ⁽³⁾ (selon la norme)	Anomalies observées (A1 ⁽⁴⁾ , A2 ⁽⁵⁾ , DGI ⁽⁶⁾)	Libellé des anomalies et recommandations
C.7 - 8a2 Robinet de commande d'appareil	A1	Au moins un robinet de commande d'appareil n'est pas accessible. (Cuisinière ELECTROLUX Plaque 2 feux)
C.7 - 8a3 Robinet de commande d'appareil	A1	Au moins un robinet de commande d'appareil n'est pas manoeuvrable. (Cuisinière ELECTROLUX Plaque 2 feux)
C.10 - 15b Raccordement en gaz des appareils par tuyaux non rigides	A1	Le tube souple ou le tuyau flexible n'est pas visitable. (Cuisinière ELECTROLUX Plaque 2 feux)

(3) Point de contrôle selon la norme utilisée.

(4) A1 : L'installation présente une anomalie à prendre en compte lors d'une intervention ultérieure sur l'installation

(5) A2 : L'installation présente une anomalie dont le caractère de gravité ne justifie pas que l'on interrompe aussitôt la fourniture du gaz, mais est suffisamment importante pour que la réparation soit réalisée dans les meilleurs délais.

(6) DGI : (Danger Grave et Immédiat) L'installation présente une anomalie suffisamment grave pour que l'opérateur de diagnostic interrompe aussitôt l'alimentation en gaz jusqu'à suppression du ou des défauts constituant la source du danger

Note : Nous vous rappelons que la responsabilité de l'opérateur de diagnostic est limitée aux points effectivement vérifiés et que les contrôles réalisés ne préjugent pas de la conformité de l'installation

F. - Identification des bâtiments et parties du bâtiment (pièces et volumes) n'ayant pu être contrôlés et motif :

Néant

Localisation	Installations intérieures gaz	Motif
Néant		

Nota 1 : Notre cabinet s'engage à retourner sur les lieux afin de compléter le constat aux installations non contrôlées, dès lors que les dispositions permettant un contrôle des installations concernées auront été prises par le propriétaire ou son mandataire.

Note 2 : Nous attirons votre attention sur le fait que la responsabilité du donneur d'ordre reste pleinement engagée en cas d'accident ou d'incident sur tout ou partie de l'installation, contrôlée ou non.

G. - Constatations diverses

Commentaires :

Certains points de contrôles n'ont pu être contrôlés. De ce fait la responsabilité du donneur d'ordre reste pleinement engagée en cas d'accident ou d'incident ayant pour origine une défaillance de toute ou partie de l'installation n'ayant pu être contrôlée.

Attestation de contrôle de moins d'un an de la vacuité des conduits de fumées non présentée

Justificatif d'entretien de moins d'un an de la chaudière non présenté

Le conduit de raccordement n'est pas visitable

Documents remis par le donneur d'ordre à l'opérateur de repérage :

Néant

Observations complémentaires :

Néant

Conclusion :

- L'installation ne comporte aucune anomalie.
- L'installation comporte des anomalies de type A1 qui devront être réparées ultérieurement.
- L'installation comporte des anomalies de type A2 qui devront être réparées dans les meilleurs délais.
- L'installation comporte des anomalies de type DGI qui devront être réparées avant remise en service.

H. - Actions de l'opérateur de diagnostic en cas de DGI

- Fermeture totale avec pose d'une étiquette signalant la condamnation de l'installation de gaz
ou
- Fermeture partielle avec pose d'une étiquette signalant la condamnation d'un appareil ou d'une partie de l'installation
- Transmission au Distributeur de gaz des informations suivantes :
 - référence du contrat de fourniture de gaz, du Point de Comptage Estimation, du Point de Livraison ou du numéro de compteur ;
 - codes des anomalies présentant un Danger Grave et Immédiat (DGI).

Nota : *Le présent rapport est établi par une personne dont les compétences sont certifiées par **BUREAU VERITAS CERTIFICATION France - 9, cours du Triangle 92800 PUTEAUX (92062) (détail sur www.info-certif.fr)***

Dates de visite et d'établissement de l'état de l'installation gaz :

Fait à **GRENOBLE**, le **13/12/2021**

Par : BELHADJ ginette

Cachet de l'entreprise

CAPTES EXPERTISES
324 Chemin des Nugues
38430 St Jean de Moirans

I. - Annexe - Plans

Aucun schéma de repérage n'a été joint à ce rapport.

J. - Annexe - Photos

Aucune photo/illustration n'a été jointe à ce rapport.

K. - Annexe - Règles élémentaires de sécurité et d'usage à respecter

Les accidents dus aux installations gaz, tout en restant peu nombreux, sont responsables d'un nombre important de victimes. La vétusté des installations, l'absence d'entretien des appareils et certains comportements imprudents sont des facteurs de risque : 98 % des accidents, fuites et explosions sont recensés dans les installations intérieures. Les intoxications oxycarbonées et les explosions font un grand nombre de victimes qui décèdent ou gardent des séquelles et handicaps à long terme.

Quels sont les moyens de prévention des accidents liés aux installations intérieures gaz ?

Pour prévenir les accidents liés aux installations intérieures gaz, il est nécessaire d'observer quelques règles de base :

- Renouvelez le tuyau de raccordement de la cuisinière ou de la bouteille de gaz régulièrement et dès qu'il est fissuré,
- Faire ramoner les conduits d'évacuation des appareils de chauffage et de cheminée régulièrement,
- Faire entretenir et contrôler régulièrement les installations intérieures de gaz par un professionnel.

Mais il s'agit également d'être vigilant, des gestes simples doivent devenir des automatismes :

- ne pas utiliser les produits aérosols ou les bouteilles de camping-gaz dans un espace confiné, près d'une source de chaleur,
- fermer le robinet d'alimentation de votre cuisinière après chaque usage et vérifiez la date de péremption du tuyau souple de votre cuisinière ou de votre bouteille de gaz,
- assurer une bonne ventilation de votre logement, n'obstruer pas les bouches d'aération,
- sensibiliser les enfants aux principales règles de sécurité des appareils gaz.

Quelle conduite adopter en cas de fuite de gaz ?

Lors d'une fuite de gaz, il faut éviter tout risque d'étincelle qui entraînerait une explosion :

- ne pas allumer la lumière, ni toucher aux interrupteurs, ni aux disjoncteurs,
- ne pas téléphoner de chez vous, que ce soit avec un téléphone fixe ou un portable,
- ne pas prendre l'ascenseur mais les escaliers,
- une fois à l'extérieur, prévenir les secours

Pour aller plus loin : <http://www.developpement-durable.gouv.fr>

BUREAU VERITAS
Certification



Certificat
Attribué à

Madame Ginette BELHADJ

Bureau Veritas Certification certifie que les compétences de la personne mentionnée ci-dessus répondent aux exigences des arrêtés relatifs aux critères de certification de compétences ci-dessous pris en application des articles L271-6 et R 271.1 du Code de la Construction et de l'Habitat et relatifs aux critères de compétence des personnes physiques réalisant des dossiers de diagnostics techniques tels que définis à l'article L271-4 du code précité.

DOMAINES TECHNIQUES

	Références des arrêtés	Date de Certification originale	Validité du certificat
Amiante sans mention	Arrêté du 25 juillet 2016 définissant les critères de certification des compétences des personnes physiques opérateurs de repérages, d'évaluation périodique de l'état de conservation des matériaux et produits contenant de l'amiante, et d'examen visuel après travaux dans les immeubles bâtis et les critères d'accréditation des organismes de certification	18/12/2017	17/12/2022
Amiante avec mention	Arrêté du 25 juillet 2016 définissant les critères de certification des compétences des personnes physiques opérateurs de repérages, d'évaluation périodique de l'état de conservation des matériaux et produits contenant de l'amiante, et d'examen visuel après travaux dans les immeubles bâtis et les critères d'accréditation des organismes de certification	22/05/2017	21/05/2022
DPE sans mention	Arrêté du 16 octobre 2006 modifié définissant les critères de certification des compétences des personnes physiques réalisant le diagnostic de performance énergétique ou l'attestation de prise en compte de la réglementation thermique, et les critères d'accréditation des organismes de certification	07/05/2018	06/05/2023
DPE avec mention	Arrêté du 16 octobre 2006 modifié définissant les critères de certification des compétences des personnes physiques réalisant le diagnostic de performance énergétique ou l'attestation de prise en compte de la réglementation thermique, et les critères d'accréditation des organismes de certification	07/05/2018	06/05/2023
Electricité	Arrêté du 8 juillet 2008 modifié définissant les critères de certification des compétences des personnes physiques réalisant l'état de l'installation intérieure d'électricité et les critères d'accréditation des organismes de certification	19/12/2018	18/12/2023
Gaz	Arrêté du 6 avril 2007 modifié définissant les critères de certification des compétences des personnes physiques réalisant l'état de l'installation intérieure de gaz et les critères d'accréditation des organismes de certification	24/01/2018	23/01/2023
Termites métropole	Arrêté du 30 octobre 2006 modifié définissant les critères de certification des compétences des personnes physiques réalisant l'état relatif à la présence de termites dans le bâtiment et les critères d'accréditation des organismes de certification	06/12/2017	05/12/2022

La validité du certificat peut être vérifiée en se connectant sur le site : www.bureauveritas.fr/certification-diag



Date : 20/12/2018
Numéro de certificat : 8028876

Jacques MATILLON, Président

BUREAU EN CHARGE : Bureau Veritas Certification France - 60, avenue du Général de Gaulle - 92046 Paris La Défense
BUREAU EMETTEUR : Bureau Veritas Certification France - 41, chemin des Peupliers - BP 58 - 69573 Dardilly Cedex





Etat de l'Installation Interieure d'Electricite

Numéro de dossier : 21/NPRI/0183
Norme méthodologique employée : AFNOR NF C 16-600 (juillet 2017)
Date du repérage : 13/12/2021
Heure d'arrivée : 09 h 57
Durée du repérage : 02 h 00

La présente mission consiste à établir, suivant l'arrêté du 28 septembre 2017, le Décret n°2016-1105 du 11 août 2016 et la Loi n° 2014-366 du 24 mars 2014, l'état de l'installation électrique prévu à l'article 3-3 de la loi n°89-462 du 6 juillet 1989 tendant à améliorer les rapports locatifs. Il concerne les locaux d'habitation comportant une installation intérieure d'électricité réalisée depuis plus de quinze ans. Il est réalisé suivant l'arrêté du 28 septembre 2017 et du 4 avril 2011, en vue d'évaluer les risques pouvant porter atteinte à la sécurité des personnes. (Application des articles L. 134-7, R134-10 et R134-11 du code de la construction et de l'habitation). Cet état de l'installation intérieure d'électricité a une durée de validité de 6 ans. En aucun cas, il ne s'agit d'un contrôle de conformité de l'installation vis-à-vis de la réglementation en vigueur.

A. - Désignation et description du local d'habitation et de ses dépendances

Localisation du local d'habitation et de ses dépendances :

Type d'immeuble : **Appartement**
Adresse : **189 Cours de la Libération et du Général de Gaulle**
Commune : **38100 GRENOBLE**
Département : **Isère**
Référéncé cadastrale : , identifiant fiscal : **NC**
Désignation et situation du ou des lot(s) de copropriété :
Etage 6; Porte 1ère gauche sur le palier Lot numéro Non communiqué,
Périmètre de repérage : **Appartement, cave**
Année de construction : **1963**
Année de l'installation : **1963**
Distributeur d'électricité : **ENEDIS**
Parties du bien non visitées : **Néant**

B. - Identification du donneur d'ordre

Identité du donneur d'ordre :

Nom et prénom : **Mr YOUNES Mehdi**
Adresse : **8 Rue Rosa de Luxembourg**
38400 ST MARTIN D HERES
Téléphone et adresse internet : . **Non communiqués**
Qualité du donneur d'ordre (sur déclaration de l'intéressé) : **Propriétaire**

Propriétaire du local d'habitation et de ses dépendances:

Nom et prénom : **Mr YOUNES Mehdi**
Adresse : **8 Rue Rosa de Luxembourg**
38400 ST MARTIN D HERES

C. - Identification de l'opérateur ayant réalisé l'intervention et signé le rapport

Identité de l'opérateur de diagnostic :

Nom et prénom : **BELHADJ ginette**
Raison sociale et nom de l'entreprise : **CAPTES EXPERTISES**
Adresse : **324 Chemin des Nugues**
38430 St Jean de Moirans
Numéro SIRET :
Désignation de la compagnie d'assurance : **AXA**
Numéro de police et date de validité : **7222641404 / 31/08/2022**

Le présent rapport est établi par une personne dont les compétences sont certifiées par **BUREAU VERITAS CERTIFICATION France** le **19/12/2018** jusqu'au **18/12/2023**. (Certification de compétence **8028876**)

D. – Rappel des limites du champ de réalisation de l'état de l'installation intérieure d'électricité

L'état de l'installation intérieure d'électricité porte sur l'ensemble de l'installation intérieure d'électricité à basse tension des locaux à usage d'habitation située en aval de l'appareil général de commande et de protection de cette installation. Il ne concerne pas les matériels d'utilisation amovibles, ni les circuits internes des matériels d'utilisation fixes, destinés à être reliés à l'installation électrique fixe, ni les installations de production ou de stockage par batteries d'énergie électrique du générateur jusqu'au point d'injection au réseau public de distribution d'énergie ou au point de raccordement à l'installation intérieure. Il ne concerne pas non plus les circuits de téléphonie, de télévision, de réseau informatique, de vidéophonie, de centrale d'alarme, etc., lorsqu'ils sont alimentés en régime permanent sous une tension inférieure ou égale à 50 V en courant alternatif et 120 V en courant continu.

L'intervention de l'opérateur réalisant l'état de l'installation intérieure d'électricité ne porte que sur les constituants visibles, visitables, de l'installation au moment du diagnostic. Elle s'effectue sans démontage de l'installation électrique (hormis le démontage des capots des tableaux électriques lorsque cela est possible) ni destruction des isolants des câbles.

Des éléments dangereux de l'installation intérieure d'électricité peuvent ne pas être repérés, notamment :

- les parties de l'installation électrique non visibles (incorporées dans le gros œuvre ou le second œuvre ou masquées par du mobilier) ou nécessitant un démontage ou une détérioration pour pouvoir y accéder (boîtes de connexion, conduits, plinthes, goulottes, huisseries, éléments chauffants incorporés dans la maçonnerie, luminaires des piscines plus particulièrement) ;
- les parties non visibles ou non accessibles des tableaux électriques après démontage de leur capot ;
- inadéquation entre le courant assigné (calibre) des dispositifs de protection contre les surintensités et la section des conducteurs sur toute la longueur des circuits;

E. – Synthèse de l'état de l'installation intérieure d'électricité**E.1. Anomalies et/ou constatations diverses relevées**

- L'installation intérieure d'électricité ne comporte **aucune anomalie** et ne fait pas l'objet de constatations diverses.
- L'installation intérieure d'électricité ne comporte **aucune anomalie**, mais fait l'objet de **constatations diverses**.
- L'installation intérieure d'électricité **comporte une ou des anomalies**. Il est recommandé au propriétaire de les supprimer en consultant dans les meilleurs délais un installateur électricien qualifié afin d'éliminer les dangers qu'elle(s) présente(nt). L'installation ne fait pas l'objet de constatations diverses.
- L'installation intérieure d'électricité **comporte une ou des anomalies**. Il est recommandé au propriétaire de les supprimer en consultant dans les meilleurs délais un installateur électricien qualifié afin d'éliminer les dangers qu'elle(s) présente(nt). L'installation fait également l'objet de **constatations diverses**.





E.2. Les domaines faisant l'objet d'anomalies sont :





- 1. L'appareil général de commande et de protection et de son accessibilité.
- 2. La protection différentielle à l'origine de l'installation électrique et sa sensibilité appropriée aux conditions de mise à la terre.
- 3. La prise de terre et l'installation de mise à la terre.
- 4. La protection contre les surintensités adaptée à la section des conducteurs, sur chaque circuit.
- 5. La liaison équipotentielle dans les locaux contenant une baignoire ou une douche.
- 6. Les règles liées aux zones dans les locaux contenant une baignoire ou une douche.
- 7. Des matériels électriques présentant des risques de contacts directs.
- 8.1 Des matériels électriques vétustes, inadaptés à l'usage.
- 8.2 Des conducteurs non protégés mécaniquement.
- 9. Des appareils d'utilisation situés dans les parties communes et alimentés depuis la partie privative ou des appareils d'utilisation situés dans la partie privative et alimentés depuis les parties communes.
- 10. La piscine privée ou le bassin de fontaine.

E.3. Les constatations diverses concernent :

- Des installations, parties d'installations ou spécificités non couvertes par le présent diagnostic.
- Des points de contrôle n'ayant pu être vérifiés.
- Des constatations concernant l'installation électrique et/ou son environnement.

F. - Anomalies identifiées

N° Article (1)	Libellé et localisation (*) des anomalies	N° Article (2)	Libellé des mesures compensatoires (3) correctement mises en œuvre	Photos
B3.3.6 a2	<p>Au moins un socle de prise de courant comporte une broche de terre non reliée à la terre. Remarques : (Étage 6 - Séjour)</p>	B3.3.6 1	<p>Alors que des socles de prise de courant ou des circuits de l'installation ne sont pas reliés à la terre (B.3.3.6 a1), a2 et a3), la mesure compensatoire suivante est correctement mise en œuvre : - protection du (des) CIRCUIT (s) concerné (s) ou de l'ensemble de l'installation électrique par au moins un dispositif différentiel à haute sensibilité = 30 mA.</p>	
B3.3.6 a3	<p>Au moins un circuit (n'alimentant pas des socles de prises de courant) n'est pas relié à la terre. Remarques : (Étage 6 - Chambre 1 + placard)</p>	B3.3.6 1	<p>Alors que des socles de prise de courant ou des circuits de l'installation ne sont pas reliés à la terre (B.3.3.6 a1), a2 et a3), la mesure compensatoire suivante est correctement mise en œuvre : - protection du (des) CIRCUIT (s) concerné (s) ou de l'ensemble de l'installation électrique par au moins un dispositif différentiel à haute sensibilité = 30 mA.</p>	
B6.3.1 a	<p>Local contenant une baignoire ou une douche : l'installation électrique ne répond pas aux prescriptions particulières appliquées à ce local (adéquation entre l'emplacement où est installé le matériel électrique et les caractéristiques de ce dernier - respect des règles de protection contre les chocs électriques liées aux zones). Remarques : Présence de matériel électrique inadapté placé en zone 2 d'un local contenant une douche ou une baignoire ; Faire intervenir un électricien qualifié afin de supprimer le matériel électrique inadapté ou le remplacer par du matériel adapté</p>			
B7.3 a	<p>L'Enveloppe d'au moins un matériel est manquante ou détériorée. Remarques : Présence de matériel électrique en place dont l'enveloppe présente des détériorations ; Faire intervenir un électricien qualifié afin de remplacer les matériels présentant des détériorations (Étage 5 - Chambre 2)</p>			

N° Article (1)	Libellé et localisation (*) des anomalies	N° Article (2)	Libellé des mesures compensatoires (3) correctement mises en œuvre	Photos
B7.3 d	L'installation électrique comporte au moins une connexion avec une partie active nue sous tension accessible. Remarques : Présence de connexion de matériel électrique présentant des parties actives nues sous tension Dominos du point lumineux ; Faire intervenir un électricien qualifié afin de remplacer les matériels présentant des parties actives nues sous tension (Étage 6 - Chambre 1 + placard)			
B8.3 b	L'installation comporte au moins un matériel électrique inadapté à l'usage. Remarques : Présence de matériel électrique inadapté à l'usage Douille de chantier ; Faire intervenir un électricien qualifié afin de remplacer les matériels inadaptés par du matériel autorisé (Étage 6 - Placard)			
B8.3 c	L'installation comporte au moins un conducteur actif repéré par la double coloration vert et jaune. Remarques : (Étage 6 - Entrée) ; Conducteur au tableau			
B8.3 e	Au moins un conducteur isolé n'est pas placé sur toute sa longueur dans un conduit, une goulotte ou une plinthe ou une huisserie, en matière isolante ou métallique, jusqu'à sa pénétration dans le matériel électrique qu'il alimente. Remarques : Présence de conducteurs électriques non protégés mécaniquement Conducteur d'alimentation ; Faire intervenir un électricien qualifié afin d'installer des protections mécanique sur les conducteurs non protégés (Étage 6 - Entrée)			

(1) Référence des anomalies selon la norme ou la spécification technique utilisée.

(2) Référence des mesures compensatoires selon la norme ou la spécification technique utilisée.

(3) Une mesure compensatoire est une mesure qui permet de limiter un risque de choc électrique lorsque les règles fondamentales de sécurité ne peuvent s'appliquer pleinement pour des raisons soit économiques, soit techniques, soit administratives. Le numéro d'article et le libellé de la mesure compensatoire sont indiqués en regard de l'anomalie concernée.

(*) Avertissement : la localisation des anomalies n'est pas exhaustive. Il est admis que l'opérateur de diagnostic ne procède à la localisation que d'une anomalie par point de contrôle. Toutefois, cet avertissement ne concerne pas le test de déclenchement des dispositifs différentiels.

G.1. – Informations complémentaires

Article (1)	Libellé des informations
B11 a1	L'ensemble de l'installation électrique est protégé par au moins un dispositif différentiel à haute sensibilité inf. ou égal à 30 mA.
B11 b2	Il n'a pas pu être vérifié que l'ensemble des socles de prise de courant est bien de type à obturateur.
B11 c2	Il n'a pas pu être vérifié que l'ensemble des socles de prise de courant possède un puits de 15 mm.

(1) Référence des informations complémentaires selon la norme ou la spécification technique utilisée.

G.2. – Constatations diverses

Constatation type E1. – Installations, partie d'installation ou spécificités non couvertes

Néant

Constatation type E2. – Points de contrôle du diagnostic n'ayant pu être vérifiés

N° Article (1)	Libellé des points de contrôle n'ayant pu être vérifiés selon norme NF C 16-600 – Annexe C	Motifs
B3.3.5 b2	B3 - Prise de terre et installation de mise à la terre Article : Section satisfaisante de la dérivation Ind. de Terre visible en PP	Dans les goulottes
B3.3.6 a1 Compensé	B3 - Prise de terre et installation de mise à la terre Article : Tous les socles de prise comportent un contact de terre	Derrières les meubles et notamment derrières les meubles de cuisine et salle de bains intégrés
B5.3 b	B5 - Liaison équipotentielle supplémentaire (LES) dans chaque local contenant une baignoire ou une douche Article : Section satisfaisante de la partie visible du conducteur de liaison équipotentielle supplémentaire	Non visible
B5.3 d	B5 - Liaison équipotentielle supplémentaire (LES) dans chaque local contenant une baignoire ou une douche Article : Qualité satisfaisante des connexions du conducteur de la liaison équipotentielle supplémentaire aux éléments conducteurs et masses	Non visible
B11 b1	B11 - Autres vérifications recommandées (informatives) Article : L'ensemble des socles de prise de courant est du type à obturateur	Derrières les meubles et notamment derrières les meubles de cuisine et salle de bains intégrés
B11 c1	B11 - Autres vérifications recommandées (informatives) Article : L'ensemble des socles de prise de courant possède un puits de 15 mm.	Derrières les meubles et notamment derrières les meubles de cuisine et salle de bains intégrés

(1) Référence des constatations diverses selon la norme ou la spécification technique utilisée.

Constatation type E3. - Constatations concernant l'installation électrique et/ou son environnement

E3 h) Il n'existe pas de dérivation individuelle de terre au répartiteur de terre du tableau de répartition en partie privative ; il est recommandé de se rapprocher du syndic de copropriété

H. – Identification des parties du bien (pièces et emplacements) n'ayant pu être visitées et justification :

**Derrières les meubles et notamment derrières les meubles de cuisine et salle de bains intégrés
Appartement meublé et encombré le jour de la visite**

*Nota : Le présent rapport est établi par une personne dont les compétences sont certifiées par **BUREAU VERITAS CERTIFICATION France - 9, cours du Triangle 92800 PUTEAUX (92062) (détail sur www.info-certif.fr)***

Dates de visite et d'établissement de l'état :

Visite effectuée le : **13/12/2021**

Etat rédigé à **GRENOBLE**, le **13/12/2021**

Par : BELHADJ ginette

Cachet de l'entreprise

CAPTES EXPERTISES
324 Chemin des Nugues
38430 St Jean de Moirans



I. - Objectif des dispositions et description des risques encourus en fonction des anomalies identifiées

Correspondance avec le domaine d'anomalies (1)	Objectif des dispositions et description des risques encourus
B.1	Appareil général de commande et de protection : Cet appareil, accessible à l'intérieur du logement, permet d'interrompre, en cas d'urgence, en un lieu unique, connu et accessible, la totalité de la fourniture de l'alimentation électrique. Son absence, son inaccessibilité ou un appareil inadapté ne permet pas d'assurer cette fonction de coupure en cas de danger (risque d'électrisation, voire d'électrocution), d'incendie ou d'intervention sur l'installation électrique.
B.2	Protection différentielle à l'origine de l'installation : Ce dispositif permet de protéger les personnes contre les risques de choc électrique lors d'un défaut d'isolement sur un matériel électrique. Son absence ou son mauvais fonctionnement peut être la cause d'une électrisation, voire d'une électrocution.
B.3	Prise de terre et installation de mise à la terre : Ces éléments permettent, lors d'un défaut d'isolement sur un matériel électrique, de dévier à la terre le courant de défaut dangereux qui en résulte. L'absence de ces éléments ou leur inexistence partielle peut être la cause d'une électrisation, voire d'une électrocution.
B.4	Protection contre les surintensités : Les disjoncteurs divisionnaires ou coupe-circuits à cartouche fusible, à l'origine de chaque circuit, permettent de protéger les conducteurs et câbles électriques contre les échauffements anormaux dus aux surcharges ou courts-circuits. L'absence de ces dispositifs de protection ou leur calibre trop élevé peut être à l'origine d'incendies.
B.5	Liaison équipotentielle dans les locaux contenant une baignoire ou une douche : Elle permet d'éviter, lors d'un défaut, que le corps humain ne soit traversé par un courant électrique dangereux. Son absence privilégie, en cas de défaut, l'écoulement du courant électrique par le corps humain, ce qui peut être la cause d'une électrisation, voire d'une électrocution.
B.6	Règles liées aux zones dans les locaux contenant une baignoire ou une douche : Les règles de mise en œuvre de l'installation électrique à l'intérieur de tels locaux permettent de limiter le risque de chocs électriques, du fait de la réduction de la résistance électrique du corps humain lorsque celui-ci est mouillé ou immergé. Le non-respect de celles-ci peut être la cause d'une électrisation, voire d'une électrocution.
B.7	Matériels électriques présentant des risques de contact direct : Les matériels électriques dont des parties nues sous tension sont accessibles (matériels électriques anciens, fils électriques dénudés, bornes de connexion non placées dans une boîte équipée d'un couvercle, matériels électriques cassés...) présentent d'importants risques d'électrisation, voire d'électrocution.
B.8	Matériels électriques vétustes ou inadaptés à l'usage : Ces matériels électriques, lorsqu'ils sont trop anciens, n'assurent pas une protection satisfaisante contre l'accès aux parties nues sous tension ou ne possèdent plus un niveau d'isolement suffisant. Lorsqu'ils ne sont pas adaptés à l'usage que l'on veut en faire, ils deviennent très dangereux lors de leur utilisation. Dans les deux cas, ces matériels présentent d'importants risques d'électrisation, voire d'électrocution.
B.9	Appareils d'utilisation situés dans des parties communes et alimentés depuis les parties privatives : Lorsque l'installation électrique issue de la partie privative n'est pas mise en œuvre correctement, le contact d'une personne avec la masse d'un matériel électrique en défaut ou une partie active sous tension peut être la cause d'électrisation, voire d'électrocution.
B.10	Piscine privée ou bassin de fontaine : Les règles de mise en œuvre de l'installation électrique et des équipements associés à la piscine ou au bassin de fontaine permettent de limiter le risque de chocs électriques, du fait de la réduction de la résistance électrique du corps humain lorsque celui-ci est mouillé ou immergé. Le non-respect de celles-ci peut être la cause d'une électrisation, voire d'une électrocution.

(1) Référence des anomalies selon la norme ou spécification technique utilisée.

J. - Informations complémentaires

Correspondance avec le groupe d'informations (1)	Objectif des dispositions et description des risques encourus
B.11	<p>Dispositif(s) différentiel(s) à haute sensibilité protégeant l'ensemble de l'installation électrique : L'objectif est d'assurer rapidement la coupure du courant de l'installation électrique ou du circuit concerné, dès l'apparition d'un courant de défaut même de faible valeur. C'est le cas notamment lors de la défaillance occasionnelle (telle que l'usure normale ou anormale des matériels, l'imprudence ou le défaut d'entretien, la rupture du conducteur de mise à la terre d'un matériel électrique) des mesures classiques de protection contre les risques d'électrisation, voire d'électrocution.</p> <p>Socles de prise de courant de type à obturateurs : Socles de prise de courant de type à obturateurs : l'objectif est d'éviter l'introduction, en particulier par un enfant, d'un objet dans une alvéole d'un socle de prise de courant sous tension pouvant entraîner des brûlures graves et/ ou l'électrisation, voire l'électrocution.</p> <p>Socles de prise de courant de type à puits : La présence d'un puits au niveau d'un socle de prise de courant évite le risque d'électrisation, voire d'électrocution, au moment de l'introduction des fiche mâles non isolées d'un cordon d'alimentation.</p>

(1) Référence des informations complémentaires selon la norme ou spécification technique utilisée.

Annexe - Photos

Recommandations relevant du devoir de conseil de professionnel

En tout état de cause, il est conseillé de faire réaliser les opérations de mise à niveau de sécurité des domaines concernés de l'installation par un électricien qualifié.

Règles élémentaires de sécurité et d'usage à respecter (liste non exhaustive)

L'électricité constitue un danger invisible, inodore et silencieux et c'est pourquoi il faut être vigilant quant aux risques qu'elle occasionne (incendie, électrisation, électrocution). Restez toujours attentif à votre installation électrique, vérifiez qu'elle soit et reste en bon état.

Voici quelques règles (non exhaustives) à respecter :

- Ne jamais intervenir sur une installation électrique sans avoir au préalable coupé le courant au disjoncteur général (même pour changer une ampoule), ne pas démonter le matériel électrique type disjoncteur de branchement.
- Faire changer immédiatement les appareils ou matériels électriques endommagés (prise de courant, interrupteur, fil dénudé).
- Ne pas percer un mur sans vous assurer de l'absence de conducteurs électriques encastrés,
- Respecter, le cas échéant, le calibre des fusibles pour tout changement (et n'utiliser que des fusibles conformes à la réglementation).
- Ne toucher aucun appareil électrique avec des mains mouillées ou les pieds dans l'eau.
- Ne pas tirer sur les fils d'alimentation de vos appareils, notamment pour les débrancher
- Limiter au maximum l'utilisation des rallonges et prises multiples.
- Manœuvrer régulièrement le cas échéant les boutons test de vos disjoncteurs différentiels.
- Faites entretenir régulièrement votre installation par un électricien qualifié.

Lorsqu'une personne est électrisée, couper le courant au disjoncteur, éloigner la personne électrisée inconsciente de la source électrique à l'aide d'un objet non conducteur (bois très sec, plastique), en s'isolant soi-même pour ne pas courir le risque de l'électrocution en chaîne et appeler les secours.

BUREAU VERITAS
Certification



Certificat
Attribué à

Madame Ginette BELHADJ

Bureau Veritas Certification certifie que les compétences de la personne mentionnée ci-dessus répondent aux exigences des arrêtés relatifs aux critères de certification de compétences ci-dessous pris en application des articles L271-6 et R 271.1 du Code de la Construction et de l'Habitation et relatifs aux critères de compétence des personnes physiques réalisant des dossiers de diagnostics techniques tels que définis à l'article L271-4 du code précité.

DOMAINES TECHNIQUES

	Références des arrêtés	Date de Certification originale	Validité du certificat
Amiante sans mention	Arrêté du 25 juillet 2016 définissant les critères de certification des compétences des personnes physiques opérateurs de repérages, d'évaluation périodique de l'état de conservation des matériaux et produits contenant de l'amiante, et d'examen visuel après travaux dans les immeubles bâtis et les critères d'accréditation des organismes de certification	18/12/2017	17/12/2022
Amiante avec mention	Arrêté du 25 juillet 2016 définissant les critères de certification des compétences des personnes physiques opérateurs de repérages, d'évaluation périodique de l'état de conservation des matériaux et produits contenant de l'amiante, et d'examen visuel après travaux dans les immeubles bâtis et les critères d'accréditation des organismes de certification	22/05/2017	21/05/2022
DPE sans mention	Arrêté du 16 octobre 2006 modifié définissant les critères de certification des compétences des personnes physiques réalisant le diagnostic de performance énergétique ou l'attestation de prise en compte de la réglementation thermique, et les critères d'accréditation des organismes de certification	07/05/2018	06/05/2023
DPE avec mention	Arrêté du 16 octobre 2006 modifié définissant les critères de certification des compétences des personnes physiques réalisant le diagnostic de performance énergétique ou l'attestation de prise en compte de la réglementation thermique, et les critères d'accréditation des organismes de certification	07/05/2018	06/05/2023
Electricité	Arrêté du 8 juillet 2008 modifié définissant les critères de certification des compétences des personnes physiques réalisant l'état de l'installation intérieure d'électricité et les critères d'accréditation des organismes de certification	19/12/2018	18/12/2023
Gaz	Arrêté du 6 avril 2007 modifié définissant les critères de certification des compétences des personnes physiques réalisant l'état de l'installation intérieure de gaz et les critères d'accréditation des organismes de certification	24/01/2018	23/01/2023
Termites metropole	Arrêté du 30 octobre 2006 modifié définissant les critères de certification des compétences des personnes physiques réalisant l'état relatif à la présence de termites dans le bâtiment et les critères d'accréditation des organismes de certification	06/12/2017	05/12/2022

La validité du certificat peut être vérifiée en se connectant sur le site : www.bureauveritas.fr/certification-diaq



Date : 20/12/2018
Numéro de certificat : 8028876

Jacques MATILLON, Président

BUREAU EN CHARGE : Bureau Veritas Certification France - 60, avenue du Général de Gaulle - 92046 Paris La Défense
BUREAU EMETTEUR : Bureau Veritas Certification France - 41, chemin des Peupliers - BP 58 - 69573 Dardilly Cedex



DPE Diagnostic de performance énergétique (logement)

N°ADEME : ADEME non défini
 Etabli le : 14/12/2021
 Valable jusqu'au : 13/12/2031

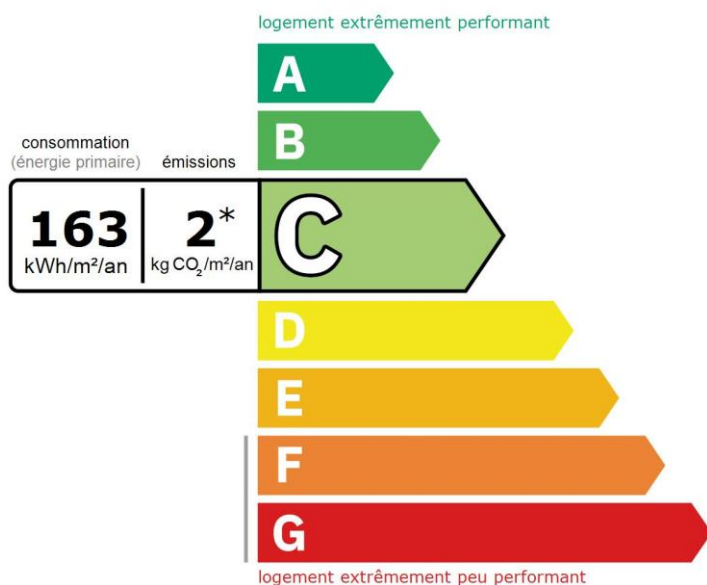
Ce document vous permet de savoir si votre logement est économe en énergie et préserve le climat. Il vous donne également des pistes pour améliorer ses performances et réduire vos factures. Pour en savoir plus : <https://www.ecologie.gouv.fr/diagnostic-performance-energetique-dpe>

Adresse : **189 Cours de la Libération et du Général de Gaulle**
38100 GRENOBLE

Type de bien : Appartement
 Année de construction : 1948 - 1974
 Surface habitable : **66,75 m²**

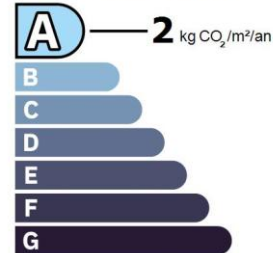
Propriétaire : Mr YOUNES Mehdi
 Adresse : 8 Rue Rosa de Luxembourg 38400 ST MARTIN D HERES

Performance énergétique et climatique



* Dont émissions de gaz à effet de serre

peu d'émissions de CO₂



émissions de CO₂ très importantes

Le niveau de consommation énergétique dépend de l'isolation du logement et de la performance des équipements.

Pour l'améliorer, voir pages 4 à 6

Ce logement émet 140 kg de CO₂ par an, soit l'équivalent de 724 km parcourus en voiture.

Le niveau d'émissions dépend principalement des types d'énergies utilisées (bois, électricité, gaz, fioul, etc.)

Estimation des coûts annuels d'énergie du logement

Les coûts sont estimés en fonction des caractéristiques de votre logement et pour une utilisation standard sur 5 usages (chauffage, eau chaude sanitaire, climatisation, éclairage, auxiliaires) voir p.3 pour voir les détails par poste.



entre **770 €** et **1 090 €** par an

Prix moyens des énergies indexés au 1er janvier 2021 (abonnements compris)

Comment réduire ma facture d'énergie ? Voir p.3

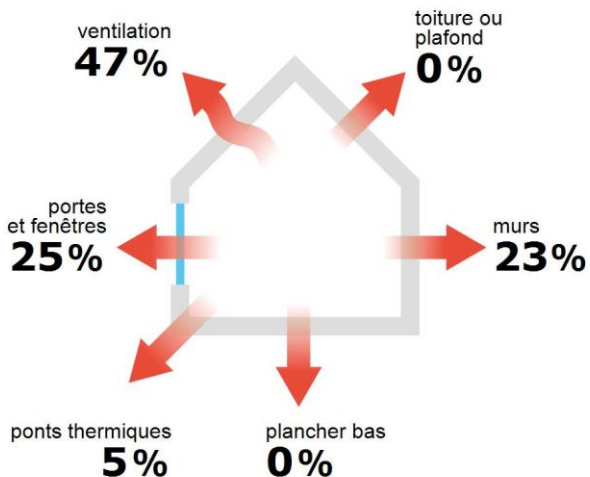
Informations diagnostiqueur

CAPTÉS EXPERTISES
 324 Chemin des Nugues
 38430 St Jean de Moirans
 tel : 0672800254

Diagnostiqueur : BELHADJ ginette
 Email : ginette.bel@hotmail.fr,
captsexpertises@bbox.fr
 N° de certification : 8028876
 Organisme de certification : BUREAU VERITAS
 CERTIFICATION France

CAPTÉS EXPERTISES
 324 Chemin des Nugues
 38430 St Jean de Moirans

Schéma des déperditions de chaleur



Performance de l'isolation



Système de ventilation en place



Ventilation par entrées d'air hautes et basses

Confort d'été (hors climatisation)*



Les caractéristiques de votre logement améliorant le confort d'été :



bonne inertie du logement



logement traversant





fenêtres équipées de volets extérieurs


Production d'énergies renouvelables


Ce logement n'est pas encore équipé de systèmes de production d'énergie renouvelable.


Diverses solutions existent :


- 


pompe à chaleur
- 

chauffe-eau thermodynamique
- 

panneaux solaires photovoltaïques
- 

panneaux solaires thermiques
- 














géothermie
- 

réseau de chaleur ou de froid vertueux
- 

chauffage au bois

*Le niveau de confort d'été présenté ici s'appuie uniquement sur les caractéristiques de votre logement (la localisation n'est pas prise en compte).

Montants et consommations annuels d'énergie

Usage	Consommation d'énergie (en kWh énergie primaire)		Frais annuels d'énergie (fourchette d'estimation*)	Répartition des dépenses
 chauffage	 Réseau de chaleur	5 956 (5 956 é.f.)	entre 390 € et 540 €	 50 %
 eau chaude	 Electrique	4 286 (1 863 é.f.)	entre 340 € et 470 €	 44 %
 refroidissement				0 %
 éclairage	 Electrique	286 (124 é.f.)	entre 20 € et 40 €	 3 %
 auxiliaires	 Electrique	359 (156 é.f.)	entre 20 € et 40 €	 3 %
énergie totale pour les usages recensés :		10 887 kWh (8 100 kWh é.f.)	entre 770 € et 1 090 € par an	

Pour rester dans cette fourchette d'estimation, voir les recommandations d'usage ci-dessous

Conventionnellement, ces chiffres sont donnés pour une température de chauffage de 19° réduite à 16°C la nuit ou en cas d'absence du domicile, une climatisation réglée à 28° (si présence de clim), et une consommation d'eau chaude de 108ℓ par jour.

é.f. → énergie finale
* Prix moyens des énergies indexés au 1er janvier 2021 (abonnements compris)

▲ Seules les consommations d'énergie nécessaires au chauffage, à la climatisation, à la production d'eau chaude sanitaire, à l'éclairage et aux auxiliaires (ventilateurs, pompes) sont prises en compte dans cette estimation. Les consommations liées aux autres usages (électroménager, appareils électroniques...) ne sont pas comptabilisées.

▲ Les factures réelles dépendront de nombreux facteurs : prix des énergies, météo de l'année (hiver froid ou doux...), nombre de personnes dans le logement et habitudes de vie, entretien des équipements...

Recommandations d'usage pour votre logement

Quelques gestes simples pour maîtriser votre facture d'énergie :



Température recommandée en hiver → 19°C
Chauffer à 19°C plutôt que 21°C c'est -20% sur votre facture **soit -119€ par an**

Astuces


- Diminuez le chauffage quand vous n'êtes pas là.
- Chauffez les chambres à 17° la nuit



Si climatisation, température recommandée en été → 28°C

Astuces

- Fermez les fenêtres et volets la journée quand il fait chaud.
- Aérez votre logement la nuit



Consommation recommandée → 108ℓ/jour d'eau chaude à 40°C
44ℓ consommés en moins par jour, c'est -23% sur votre facture **soit -118€ par an**

Astuces

- Installez des mousseurs d'eau sur les robinets et un pommeau à faible débit sur la douche.







En savoir plus sur les bons réflexes d'économie d'énergie :






www.faire.gouv.fr/reduire-ses-factures-energie

Voir en annexe le descriptif détaillé du logement et de ses équipements

Vue d'ensemble du logement






	description	isolation
 Murs	Mur en blocs de béton pleins d'épaisseur ≤ 20 cm non isolé donnant sur des circulations sans ouverture directe sur l'extérieur Mur en blocs de béton pleins d'épaisseur ≤ 20 cm non isolé donnant sur d'autres dépendances Mur en blocs de béton pleins d'épaisseur 25 cm avec isolation intérieure (réalisée entre 1948 et 1974) donnant sur l'extérieur Mur en blocs de béton pleins d'épaisseur 25 cm avec isolation intérieure donnant sur d'autres dépendances	insuffisante
 Plancher bas	Dalle béton non isolée donnant sur un local chauffé	très bonne
 Toiture/plafond	Dalle béton non isolée donnant sur un local chauffé	très bonne
 Portes et fenêtres	Porte(s) bois opaque pleine Fenêtres battantes bois, simple vitrage avec persiennes avec ajours fixes Portes-fenêtres battantes avec soubassement bois, simple vitrage et persiennes avec ajours fixes	insuffisante

Vue d'ensemble des équipements

	description
 Chauffage	Réseau de chaleur isolé avec équipement d'intermittence central collectif. Emetteur(s): radiateur monotube sans robinet thermostatique
 Eau chaude sanitaire	Ballon électrique à accumulation vertical (catégorie B ou 2 étoiles), contenance ballon 150 L
 Climatisation	Néant
 Ventilation	Ventilation par entrées d'air hautes et basses
 Pilotage	Avec intermittence centrale collectif

Recommandations de gestion et d'entretien des équipements

Pour maîtriser vos consommations d'énergie, la bonne gestion et l'entretien régulier des équipements de votre logement sont essentiels.

	type d'entretien
 Chauffe-eau	Vérifier la température d'eau du ballon (55°C-60°C) pour éviter le risque de développement de la légionnelle (en dessous de 50°C).
 Eclairage	Eteindre les lumières lorsque personne n'utilise la pièce.
 Isolation	Faire vérifier les isolants et les compléter tous les 20 ans.
 Radiateur	Laisser les robinets thermostatiques en position ouverte en fin de saison de chauffe. Ne jamais placer un meuble devant un émetteur de chaleur. Purger les radiateurs s'il y a de l'air.
 Ventilation	Nettoyer régulièrement les bouches. Veiller à ouvrir les fenêtres de chaque pièce très régulièrement

Selon la configuration, certaines recommandations relèvent de la copropriété ou du gestionnaire de l'immeuble.

Recommandations d'amélioration de la performance



Des travaux peuvent vous permettre d'améliorer significativement l'efficacité énergétique de votre logement et ainsi de faire des économies d'énergie, d'améliorer son confort, de le valoriser et de le rendre plus écologique. Le pack ① de travaux vous permet de réaliser les travaux prioritaires, et le pack ② d'aller vers un logement très performant.






Si vous en avez la possibilité, il est plus efficace et rentable de procéder à une rénovation globale de votre logement (voir packs de travaux ① + ② ci-dessous). La rénovation performante par étapes est aussi une alternative possible (réalisation du pack ① avant le pack ②). Faites-vous accompagner par un professionnel compétent (bureau d'études, architecte, entreprise générale de travaux, groupement d'artisans...) pour préciser votre projet et coordonner vos travaux.

1

Les travaux essentiels



Montant estimé : 1300 à 2000€

Lot	Description	Performance recommandée
 Mur	Isolation des murs par l'intérieur. Avant d'isoler un mur, vérifier qu'il ne présente aucune trace d'humidité.	$R > 4,5 \text{ m}^2 \cdot \text{K/W}$
 Chauffage	Mettre à jour le système d'intermittence / Régulation	
 Ventilation	Installer une VMC hygroréglable type B.	

2

Les travaux à envisager

Montant estimé : 4900 à 7400€

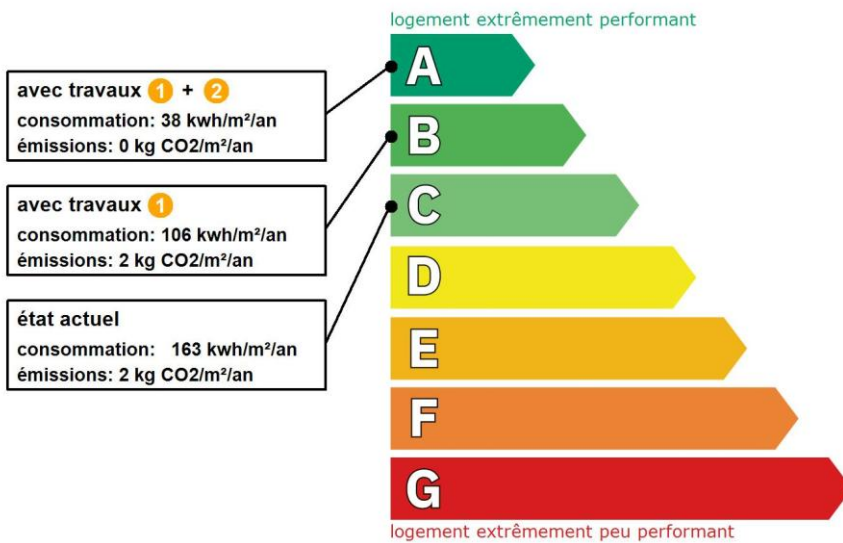
Lot	Description	Performance recommandée
 Portes et fenêtres	Remplacer les fenêtres par des fenêtres double vitrage à isolation renforcée. ▲ Travaux à réaliser en lien avec la copropriété ▲ Travaux pouvant nécessiter une autorisation d'urbanisme	$U_w = 1,3 \text{ W/m}^2 \cdot \text{K}$, $S_w = 0,42$
 Eau chaude sanitaire	Remplacer le système actuel par un appareil de type pompe à chaleur.	$\text{COP} = 3$

Commentaires :

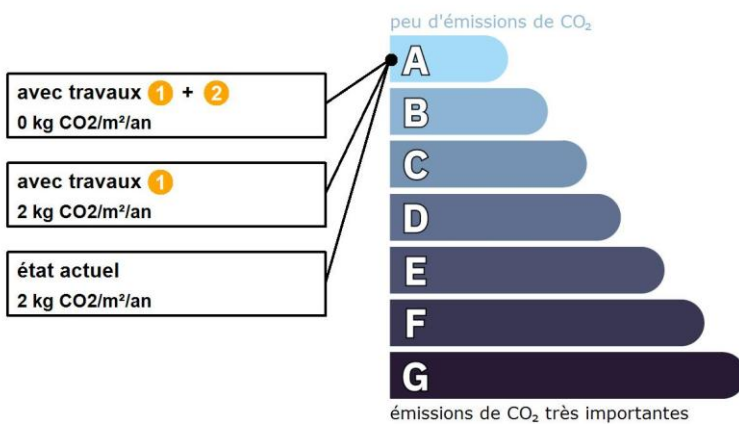
"Ce diagnostic ne constitue pas une étude thermique du bien, mais une approche conventionnelle et réglementaire de sa performance énergétique, avant travaux d'amélioration ou de modification de son isolation et/ ou de ses modes de chauffage, de climatisation ou de production d'eau chaude, il peut être nécessaire de faire appel à un thermicien spécialisé qui sera en mesure de rédiger un cahier des charges valorisé précis."

Recommandations d'amélioration de la performance (suite)

Évolution de la performance après travaux



Dont émissions de gaz à effet de serre



Préparez votre projet !

Contactez le conseiller FAIRE le plus proche de chez vous, pour des conseils gratuits et indépendants sur vos choix de travaux et d'artisans :

www.faire.fr/trouver-un-conseiller
ou 0808 800 700 (prix d'un appel local)

Vous pouvez bénéficier d'aides, de primes et de subventions pour vos travaux :

www.faire.fr/aides-de-financement



Pour répondre à l'urgence climatique et environnementale, la France s'est fixée pour objectif d'ici 2050 de rénover l'ensemble des logements à un haut niveau de performance énergétique.

À court terme, la priorité est donnée à la suppression des énergies fortement émettrices de gaz à effet de serre (fioul, charbon) et à l'éradication des «passoires énergétiques» d'ici 2028.

Fiche technique du logement

Cette fiche liste les caractéristiques techniques du bien diagnostiqué renseignées par le diagnostiqueur pour obtenir les résultats présentés dans ce document. En cas de problème, contactez la personne ayant réalisé ce document ou l'organisme certificateur qui l'a certifiée (diagnostiqueurs.din.developpement-durable.gouv.fr).

Référence du logiciel validé : **LICIEL Diagnostics v4 [Moteur TribuEnergie: 1.4.23.3]**

Justificatifs fournis pour établir le DPE :

Référence du DPE : **21/NPRI/0183**

Photographies des travaux

Invariant fiscal du logement : **N/A**

Référence de la parcelle cadastrale :









Méthode de calcul utilisée pour l'établissement du DPE : **3CL-DPE 2021**

Numéro d'immatriculation de la copropriété : **N/A**

Explications personnalisées sur les éléments pouvant amener à des différences entre les consommations estimées et les consommations réelles :

















































Les caractéristiques du calcul conventionnel peuvent être responsables de différences importantes entre les consommations réelles facturées et celles calculées dans le diagnostic de performance énergétique. En effet, tout écart entre les hypothèses du calcul conventionnel ci-dessus et le scénario réel d'utilisation du bâtiment entraîne des différences au niveau des consommations. De plus, certaines caractéristiques impactant les consommations du bâtiment ne sont connues que de façon limitée (par exemple : les rendements des chaudières qui dépendent de leur dimensionnement et de leur entretien, la qualité de mise en œuvre du bâtiment, le renouvellement d'air du à la ventilation...)


















































Généralités


























Donnée d'entrée	Origine de la donnée	Valeur renseignée
Département	 Observé / mesuré	38 Isère
Altitude	 Donnée en ligne	227 m
Type de bien	 Observé / mesuré	Appartement
Année de construction	 Estimé	1948 - 1974
Surface habitable du logement	 Observé / mesuré	66,75 m ²
Surface habitable de l'immeuble	 Observé / mesuré	3814 m ²
Nombre de niveaux du logement	 Observé / mesuré	1
Hauteur moyenne sous plafond	 Observé / mesuré	2,5 m

Enveloppe

Donnée d'entrée	Origine de la donnée	Valeur renseignée	
Mur 1 Sud	Surface du mur	 Observé / mesuré	2,15 m ²
	Type de local non chauffé adjacent	 Observé / mesuré	des circulations sans ouverture directe sur l'extérieur
	Surface Aiu	 Observé / mesuré	4 m ²
	Etat isolation des parois Aiu	 Observé / mesuré	non isolé
	Surface Aue	 Observé / mesuré	.01 m ²
	Etat isolation des parois Aue	 Observé / mesuré	non isolé
	Matériau mur	 Observé / mesuré	Mur en blocs de béton pleins
	Epaisseur mur	 Observé / mesuré	≤ 20 cm
	Isolation	 Observé / mesuré	non
Mur 2 Nord	Surface du mur	 Observé / mesuré	1 m ²
	Type de local non chauffé adjacent	 Observé / mesuré	d'autres dépendances
	Surface Aiu	 Observé / mesuré	4 m ²
	Etat isolation des parois Aiu	 Observé / mesuré	non isolé
	Surface Aue	 Observé / mesuré	2.70 m ²
	Etat isolation des parois Aue	 Observé / mesuré	non isolé
	Matériau mur	 Observé / mesuré	Mur en blocs de béton pleins
Epaisseur mur	 Observé / mesuré	≤ 20 cm	
Isolation	 Observé / mesuré	non	

Mur 3 Nord	Surface du mur	 Observé / mesuré	9,33 m ²
	Type de local non chauffé adjacent	 Observé / mesuré	l'extérieur
	Matériau mur	 Observé / mesuré	Mur en blocs de béton pleins
	Epaisseur mur	 Observé / mesuré	25 cm
	Isolation	 Observé / mesuré	oui
	Année isolation	 Document fourni	1948 - 1974
Mur 4 Est	Surface du mur	 Observé / mesuré	9,92 m ²
	Type de local non chauffé adjacent	 Observé / mesuré	d'autres dépendances
	Surface Aiu	 Observé / mesuré	6,78 m ²
	Etat isolation des parois Aiu	 Observé / mesuré	non isolé
	Etat isolation des parois Aue	 Observé / mesuré	non isolé
	Matériau mur	 Observé / mesuré	Mur en blocs de béton pleins
	Epaisseur mur	 Observé / mesuré	25 cm
	Isolation	 Observé / mesuré	oui
Plancher	Année isolation	 Document fourni	1948 - 1974
	Surface de plancher bas	 Observé / mesuré	66,75 m ²
	Type de local non chauffé adjacent	 Observé / mesuré	un local chauffé
	Type de pb	 Observé / mesuré	Dalle béton
Plafond	Isolation: oui / non / inconnue	 Observé / mesuré	non
	Surface de plancher haut	 Observé / mesuré	66,75 m ²
	Type de local non chauffé adjacent	 Observé / mesuré	un local chauffé
	Type de ph	 Observé / mesuré	Dalle béton
Fenêtre 1 Nord	Isolation	 Observé / mesuré	non
	Surface de baies	 Observé / mesuré	1,88 m ²
	Placement	 Observé / mesuré	Mur 2 Nord
	Orientation des baies	 Observé / mesuré	Nord
	Inclinaison vitrage	 Observé / mesuré	vertical
	Type ouverture	 Observé / mesuré	Fenêtres battantes
	Type menuiserie	 Observé / mesuré	Bois
	Type de vitrage	 Observé / mesuré	simple vitrage
	Type volets	 Observé / mesuré	Persiennes avec ajours fixes
Fenêtre 2 Nord	Type de masques proches	 Observé / mesuré	Absence de masque proche
	Type de masques lointains	 Observé / mesuré	Absence de masque lointain
	Surface de baies	 Observé / mesuré	3,9 m ²
	Placement	 Observé / mesuré	Mur 2 Nord
	Orientation des baies	 Observé / mesuré	Nord
	Inclinaison vitrage	 Observé / mesuré	vertical
	Type ouverture	 Observé / mesuré	Fenêtres battantes
	Type menuiserie	 Observé / mesuré	Bois
	Type de vitrage	 Observé / mesuré	simple vitrage
Fenêtre 3 Est	Type volets	 Observé / mesuré	Persiennes avec ajours fixes
	Type de masques proches	 Observé / mesuré	Absence de masque proche
	Type de masques lointains	 Observé / mesuré	Absence de masque lointain
	Surface de baies	 Observé / mesuré	3,9 m ²
	Placement	 Observé / mesuré	Mur 4 Est
	Orientation des baies	 Observé / mesuré	Est
	Inclinaison vitrage	 Observé / mesuré	vertical
	Type ouverture	 Observé / mesuré	Fenêtres battantes
	Type menuiserie	 Observé / mesuré	Bois
Type de vitrage	Observé / mesuré	simple vitrage	
Type volets	Observé / mesuré	Persiennes avec ajours fixes	

Fenêtre 4 Est	Type de masques proches	 Observé / mesuré	Absence de masque proche
	Type de masques lointains	 Observé / mesuré	Absence de masque lointain
	Surface de baies	 Observé / mesuré	3,9 m²
	Placement	 Observé / mesuré	Mur 4 Est
	Orientation des baies	 Observé / mesuré	Est
	Inclinaison vitrage	 Observé / mesuré	vertical
	Type ouverture	 Observé / mesuré	Fenêtres battantes
	Type menuiserie	 Observé / mesuré	Bois
	Type de vitrage	 Observé / mesuré	simple vitrage
	Type volets	 Observé / mesuré	Persiennes avec ajours fixes
	Type de masques proches	 Observé / mesuré	Absence de masque proche
	Type de masques lointains	 Observé / mesuré	Absence de masque lointain
	Porte-fenêtre 1 Est	Surface de baies	 Observé / mesuré
Placement		 Observé / mesuré	Mur 4 Est
Orientation des baies		 Observé / mesuré	Est
Inclinaison vitrage		 Observé / mesuré	vertical
Type ouverture		 Observé / mesuré	Portes-fenêtres battantes avec soubassement
Type menuiserie		 Observé / mesuré	Bois
Type de vitrage		 Observé / mesuré	simple vitrage
Type volets		 Observé / mesuré	Persiennes avec ajours fixes
Porte-fenêtre 2 Nord	Type de masques proches	 Observé / mesuré	Absence de masque proche
	Type de masques lointains	 Observé / mesuré	Absence de masque lointain
	Surface de baies	 Observé / mesuré	3,3 m²
	Placement	 Observé / mesuré	Mur 3 Nord
	Orientation des baies	 Observé / mesuré	Nord
	Inclinaison vitrage	 Observé / mesuré	vertical
	Type ouverture	 Observé / mesuré	Portes-fenêtres battantes avec soubassement
	Type menuiserie	 Observé / mesuré	Bois
Porte	Type de vitrage	 Observé / mesuré	simple vitrage
	Type volets	 Observé / mesuré	Persiennes avec ajours fixes
	Type de masques proches	 Observé / mesuré	Absence de masque proche
	Type de masques lointains	 Observé / mesuré	Absence de masque lointain
	Surface de porte	 Observé / mesuré	1,85 m²
	Placement	 Observé / mesuré	Mur 1 Sud
	Type de porte	 Observé / mesuré	Porte opaque pleine
	Présence de joints d'étanchéité	 Observé / mesuré	non
Pont Thermique 1	Longueur Pont Thermique	 Observé / mesuré	5 m
	Positionnement de la menuiserie	 Observé / mesuré	au nu intérieur
	Largeur du dormant menuiserie	 Observé / mesuré	Lp: 5 cm
	Type de pont thermique	 Observé / mesuré	Mur 2 Nord / Fenêtre 1 Nord
	Type isolation	 Observé / mesuré	non isolé
	Longueur du PT	 Observé / mesuré	5,5 m
	Largeur du dormant menuiserie Lp	 Observé / mesuré	Lp: 5 cm
Pont Thermique 2	Position menuiseries	 Observé / mesuré	au nu intérieur
	Type de pont thermique	 Observé / mesuré	Mur 2 Nord / Fenêtre 2 Nord
	Type isolation	 Observé / mesuré	non isolé
	Longueur du PT	 Observé / mesuré	8,2 m
	Largeur du dormant menuiserie Lp	 Observé / mesuré	Lp: 5 cm
Position menuiseries	 Observé / mesuré	au nu intérieur	

Donnée d'entrée		Origine de la donnée	Valeur renseignée
Ventilation	Type de ventilation	 Observé / mesuré	Ventilation par entrées d'air hautes et basses
	Façades exposées	 Observé / mesuré	une
	Logement Traversant	 Observé / mesuré	oui
Chauffage	Type d'installation de chauffage	 Observé / mesuré	Installation de chauffage simple
	Nombre de niveaux desservis	 Observé / mesuré	1
	Type générateur	 Observé / mesuré	Réseau de chaleur isolé
	Surface chauffée par chaque générateur	 Observé / mesuré	66,75
	Année installation générateur	 Observé / mesuré	1960 (estimée en fonction de la marque et du modèle)
	Energie utilisée	 Observé / mesuré	Réseau de chaleur
	Sous-station du réseau urbain isolés	 Observé / mesuré	oui
	Présence d'une régulation/Ajust,T° Fonctionnement	 Observé / mesuré	non
	Type émetteur	 Observé / mesuré	Radiateur monotube sans robinet thermostatique
	Température de distribution	 Observé / mesuré	supérieur à 65°C
	Année installation émetteur	 Observé / mesuré	1960
	Type de chauffage	 Observé / mesuré	central
	Equipement d'intermittence	 Observé / mesuré	Avec intermittence centrale collectif
	Présence comptage	 Observé / mesuré	0
	Eau chaude sanitaire	Nombre de niveaux desservis	 Observé / mesuré
Type générateur		 Observé / mesuré	Electrique - Ballon électrique à accumulation vertical (catégorie B ou 2 étoiles)
Année installation générateur		 Observé / mesuré	2014 (estimée en fonction de la marque et du modèle)
Energie utilisée		 Observé / mesuré	Electrique
Chaudière murale		 Observé / mesuré	non
Type de distribution		 Observé / mesuré	production volume habitable traversant des pièces alimentées contiguës
Type de production		 Observé / mesuré	accumulation
Volume de stockage	 Observé / mesuré	150 L	

Références réglementaires utilisées :

Article L134-4-2 du CCH, décret n° 2011-807 du 5 juillet 2011, arrêtés du 31 mars 2021, 8 octobre 2021 et du 17 juin 2021 relatif à la transmission des diagnostics de performance énergétique à l'Agence de l'environnement et de la maîtrise de l'énergie et relatif à l'utilisation réglementaire des logiciels pour l'élaboration des diagnostics de performance énergétique, décret 2020-1610, 2020-1609, 2006-1114, 2008-1175 ; Ordonnance 2005-655 art L271-4 à 6 ; Loi 2004-1334 art L134-1 à 5 ; décret 2006-1147 art R.134-1 à 5 du CCH et loi grenelle 2 n°2010-786 du juillet 2010.

Notes : Le présent rapport est établi par une personne dont les compétences sont certifiées par BUREAU VERITAS CERTIFICATION France - 9, cours du Triangle 92800 PUTEAUX (92062) (détail sur www.info-certif.fr)

Informations société : CAPTES EXPERTISES 324 Chemin des Nugues 38430 St Jean de Moirans
Tél. : 0672800254 - N°SIREN : 482060159 - Compagnie d'assurance : AXA n° 7222641404



Certificat de surface privative

Numéro de dossier : 21/NPRI/0183
Date du repérage : 13/12/2021
Heure d'arrivée : 09 h 57
Durée du repérage : 02 h 00

La présente mission consiste à établir la superficie de la surface privative des biens ci-dessous désignés, afin de satisfaire aux dispositions de la loi n° 96/1107 du 18 décembre 1996 et du décret n° 97/532 du 23 mai 1997, en vue de reporter leur superficie dans un acte de vente à intervenir.

Extrait de l'Article 4-1 - La superficie de la partie privative d'un lot ou d'une fraction de lot, mentionnée à l'article 46 de la loi du 10 juillet 1965, est la superficie des planchers des locaux clos et couverts après déduction des surfaces occupées par les murs, cloisons, marches et cages d'escalier, gaines, embrasures de portes et de fenêtres. Il n'est pas tenu compte des planchers des parties des locaux d'une hauteur inférieure à 1,80 m.

Extrait Art.4-2 - Les lots ou fractions de lots d'une superficie inférieure à 8 mètres carrés ne sont pas pris en compte pour le calcul de la superficie mentionnée à l'article 4-1.

Désignation du ou des bâtiments

Localisation du ou des bâtiments :

Département : **Isère**

Adresse : **189 Cours de la Libération et du Général de Gaulle**

Commune : **38100 GRENOBLE**

Désignation et situation du ou des lots de copropriété :

Etage 6; Porte 1ère gauche sur le palier Lot numéro Non communiqué,

Désignation du propriétaire

Désignation du client :

Nom et prénom : . **Mr YOUNES Mehdi**

Adresse : **8 Rue Rosa de Luxembourg
38400 ST MARTIN D HERES**

Donneur d'ordre (sur déclaration de l'intéressé)

Nom et prénom : **Mr YOUNES Mehdi**

Adresse : **8 Rue Rosa de Luxembourg
38400 ST MARTIN D HERES**

Repérage

Périmètre de repérage : **Appartement, cave**

Désignation de l'opérateur de diagnostic

Nom et prénom : **BELHADJ ginette**

Raison sociale et nom de l'entreprise : **CAPTES EXPERTISES**

Adresse : **324 Chemin des Nugues
38430 St Jean de Moirans**

Numéro SIRET : **482060159**

Désignation de la compagnie d'assurance : ... **AXA**

Numéro de police et date de validité : **7222641404 / 31/08/2022**

Superficie privative en m² du lot

**Surface Loi Carrez totale : 66,75 m² (soixante-six mètres carrés soixante-quinze)
Surface au sol totale : 73,50 m² (soixante-treize mètres carrés cinquante)**

**Résultat du repérage**Date du repérage : **13/12/2021**Documents remis par le donneur d'ordre à l'opérateur de repérage :
NéantReprésentant du propriétaire (accompagnateur) :
Mr YOUNES Mehdi

Tableau récapitulatif des surfaces de chaque pièce au sens Loi Carrez :

Parties de l'immeuble bâties visitées	Superficie privative au sens Carrez	Surface au sol	Motif de non prise en compte
Étage 6 - Entrée	7,61	7,61	
Étage 6 - Placard	0,70	0,70	
Étage 6 - WC	1,27	1,27	
Étage 6 - Salle de bains	2,67	2,67	
Étage 6 - Cuisine	9,15	9,15	
Étage 6 - Loggia	0,00	1,71	Annexe
Étage 6 - Chambre 1 + placard	9,90	9,90	
Étage 6 - Séjour	15,78	15,78	
Étage 5 - Chambre 2	9,98	9,98	
Étage 6 - Chambre 3	9,69	9,69	
Étage 6 - Balcon	0,00	1,24	Annexe
S-Sol - Cave	0,00	3,80	

Superficie privative en m² du lot :**Surface Loi Carrez totale : 66,75 m² (soixante-six mètres carrés soixante-quinze)****Surface au sol totale : 73,50 m² (soixante-treize mètres carrés cinquante)**

La présente mission rend compte de l'état des superficies des lots désignés à la date de leur visite. Elle n'est valable que tant que la structure et la disposition des pièces ne sont pas transformées par des travaux. La vérification de la conformité au titre de propriété et au règlement de copropriété n'entre pas dans le cadre de la mission et n'a pas été opérée par le technicien. Le présent certificat vaut uniquement pour le calcul de la surface totale. Le détail des surfaces ne vous est communiqué par CAPTES EXPERTISES qu'à titre indicatif.

Fait à **GRENOBLE**, le **13/12/2021**Par : **BELHADJ ginette****CAPTES EXPERTISES**
324 Chemin des Nugues
38430 St Jean de Moirans

