

Dossier de Diagnostics Techniques

Numéro de dossier : **2024/05/IMO/2254** Date du repérage : **06/05/2024**

Désignation du bâtiment :

25 BOULEVARD JEAN RICHPIN - ZEME
ETAGE GAUCHE
29100 DOUARNENEZ
Section cadastrale AB, Parcelle(s) n° 38

Bien en copropriété :

, Lot numéro Non communiqué

Désignation du propriétaire :

Mme GOAER
KERGAGEN
29710 GOURLIZON



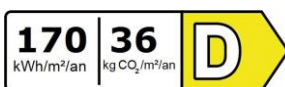
Nature du bien :

Bâti Meublé

Conclusions



DPE



Estimation des coûts annuels : entre 960 € et 1 340 € par an
Prix moyens des énergies indexés au 1er janvier 2021
Numéro enregistrement DPE (ADEME) : 2429E1637820I



Amiante

Dans le cadre de la mission, il a été repéré des matériaux et produits contenant de l'amiante.



Électricité

L'installation intérieure d'électricité comporte une ou des anomalies pour laquelle ou lesquelles il est vivement recommandé d'agir afin d'éliminer les dangers qu'elle(s) présente(nt).



Gaz

L'installation comporte des anomalies de type A1, A2 qui devront être réparées dans les meilleurs délais.
(norme 2022)



Etat Parasitaire

Voir conclusions détaillées



Mesurage

Superficie Loi Carrez totale : 78,32 m²
Surface au sol totale : 78,46 m²

DPE Diagnostic de performance énergétique (logement)

N°ADEME : [2429E1637820I](#)
Etabli le : 06/05/2024
Valable jusqu'au : 05/05/2034

Ce document vous permet de savoir si votre logement est économe en énergie et préserve le climat. Il vous donne également des pistes pour améliorer ses performances et réduire vos factures. *Pour en savoir plus : <https://www.ecologie.gouv.fr/diagnostic-performance-energetique-dpe>*



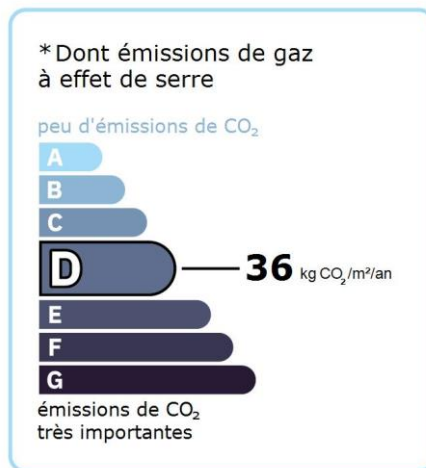
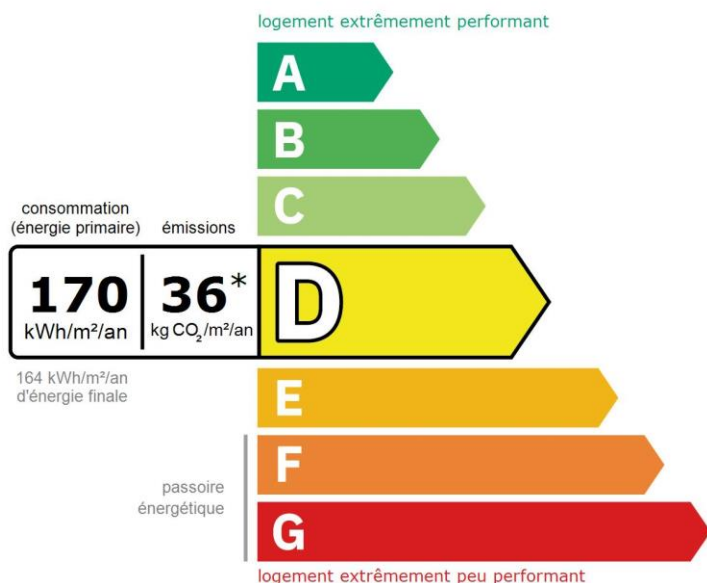
Adresse : **25 BOULEVARD JEAN RICHEPIN - 2EME ETAGE GAUCHE
29100 DOUARNENEZ**

Type de bien : Appartement
Année de construction : 1960
Surface habitable : **78,32 m²**

Propriétaire : Mme GOAER
Adresse : KERGAGEN 29710 GOURLIZON

Performance énergétique et climatique

Attention, si votre logement fait moins de 40m² : rendez-vous sur la page de votre DPE sur l'Observatoire de l'Ademe pour obtenir une simulation de votre étiquette, conformément aux nouveaux seuils DPE qui entreront en vigueur prochainement.



Le niveau de consommation énergétique dépend de l'isolation du logement et de la performance des équipements. Pour l'améliorer, voir pages 4 à 6

Ce logement émet 2 861 kg de CO₂ par an, soit l'équivalent de 14 824 km parcourus en voiture. Le niveau d'émissions dépend principalement des types d'énergies utilisées (bois, électricité, gaz, fioul, etc.)

Estimation des coûts annuels d'énergie du logement

Les coûts sont estimés en fonction des caractéristiques de votre logement et pour une utilisation standard sur 5 usages (chauffage, eau chaude sanitaire, climatisation, éclairage, auxiliaires) voir p.3 pour voir les détails par poste.



entre **960 €** et **1 340 €** par an

Prix moyens des énergies indexés au 1er janvier 2021 (abonnements compris)

Comment réduire ma facture d'énergie ? Voir p. 3

Informations diagnostiqueur

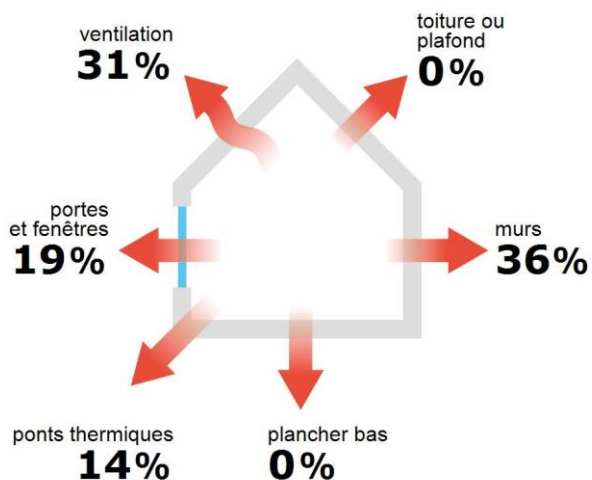
Ty Diag
2A Kroaz Hent Kerlevot
29170 Pleuven
tel : 02.30.14.10.70

Diagnostiqueur : GUILLOU maël
Email : tydiag29@gmail.com
N° de certification : CPDI2423
Organisme de certification : I.Cert



À l'attention du propriétaire du bien au moment de la réalisation du DPE : Dans le cadre du Règlement général sur la protection des données (RGPD), l'Ademe vous informe que vos données personnelles (Nom-Prénom-Adresse) sont stockées dans la base de données de l'observatoire DPE à des fins de contrôles ou en cas de contestations ou de procédures judiciaires. Ces données sont stockées jusqu'à la date de fin de validité du DPE. Vous disposez d'un droit d'accès, de rectification, de portabilité, d'effacement ou une limitation du traitement de ces données. Si vous souhaitez faire valoir votre droit, veuillez nous contacter à l'adresse mail indiquée à la page «Contacts» de l'Observatoire DPE (<https://observatoire-dpe.ademe.fr/>).

Schéma des déperditions de chaleur



Performance de l'isolation

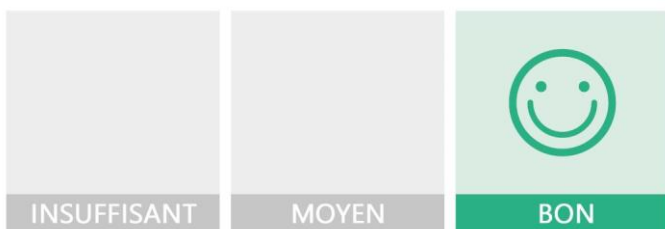


Système de ventilation en place



Ventilation naturelle par conduit

Confort d'été (hors climatisation)*



Les caractéristiques de votre logement améliorant le confort d'été :



bonne inertie du logement



logement traversant



fenêtres équipées de volets extérieurs

Production d'énergies renouvelables

Ce logement n'est pas encore équipé de systèmes de production d'énergie renouvelable.

Diverses solutions existent :



pompe à chaleur



chauffe-eau thermodynamique



panneaux solaires photovoltaïques



panneaux solaires thermiques



géothermie
















réseau de chaleur ou de froid vertueux



chauffage au bois

*Le niveau de confort d'été présenté ici s'appuie uniquement sur les caractéristiques de votre logement (la localisation n'est pas prise en compte).

Montants et consommations annuels d'énergie

Usage	Consommation d'énergie (en kWh énergie primaire)		Frais annuels d'énergie (fourchette d'estimation*)	Répartition des dépenses
 chauffage	 Gaz Naturel	10 680 (10 680 é.f.)	entre 760 € et 1 030 €	 77 %
 eau chaude	 Gaz Naturel	1 812 (1 812 é.f.)	entre 120 € et 180 €	 13 %
 refroidissement				0 %
 éclairage	 Electrique	340 (148 é.f.)	entre 30 € et 50 €	 4 %
 auxiliaires	 Electrique	545 (237 é.f.)	entre 50 € et 80 €	 6 %
énergie totale pour les usages recensés :		13 378 kWh (12 877 kWh é.f.)	entre 960 € et 1 340 € par an	

Pour rester dans cette fourchette d'estimation, voir les recommandations d'usage ci-dessous

Conventionnellement, ces chiffres sont donnés pour une température de chauffage de 19° réduite à 16°C la nuit ou en cas d'absence du domicile, une climatisation réglée à 28° (si présence de clim), et une consommation d'eau chaude de 115ℓ par jour.

é.f. → énergie finale


Prix moyens des énergies indexés au 1er janvier 2021 (abonnements compris)

▲ Seules les consommations d'énergie nécessaires au chauffage, à la climatisation, à la production d'eau chaude sanitaire, à l'éclairage et aux auxiliaires (ventilateurs, pompes) sont prises en compte dans cette estimation. Les consommations liées aux autres usages (électroménager, appareils électroniques...) ne sont pas comptabilisées.

▲ Les factures réelles dépendront de nombreux facteurs : prix des énergies, météo de l'année (hiver froid ou doux...), nombre de personnes dans le logement et habitudes de vie, entretien des équipements....

Recommandations d'usage pour votre logement

Quelques gestes simples pour maîtriser votre facture d'énergie :



Température recommandée en hiver → 19°C

Chauffer à 19°C plutôt que 21°C, c'est -23% sur votre facture **soit -261€ par an**

Astuces


- Diminuez le chauffage quand vous n'êtes pas là.
- Chauffez les chambres à 17° la nuit.



Si climatisation, température recommandée en été → 28°C

Astuces

- Fermez les fenêtres et volets la journée quand il fait chaud.
- Aérez votre logement la nuit.



Consommation recommandée → 115ℓ/jour d'eau chaude à 40°C

Estimation faite par rapport à la surface de votre logement (2-3 personnes). Une douche de 5 minute = environ 40ℓ

47ℓ consommés en moins par jour, c'est -25% sur votre facture **soit -50€ par an**

Astuces





- Installez des mousseurs d'eau sur les robinets et un pommeau à faible débit sur la douche.
- Réduisez la durée des douches.








En savoir plus sur les bons réflexes d'économie d'énergie : france-renov.gouv.fr

Voir en annexe le descriptif détaillé du logement et de ses équipements

Vue d'ensemble du logement






	description	isolation
 Murs	Mur en béton banché d'épaisseur ≤ 20 cm avec un doublage rapporté non isolé donnant sur l'extérieur Mur en blocs de béton creux d'épaisseur ≤ 20 cm non isolé donnant sur des circulations avec ouverture directe sur l'extérieur	insuffisante
 Plancher bas	Dalle béton non isolée donnant sur un local chauffé	Sans objet
 Toiture/plafond	Dalle béton non isolée donnant sur un local chauffé	Sans objet
 Portes et fenêtres	Fenêtres battantes pvc, double vitrage / Portes-fenêtres coulissantes pvc, double vitrage / Fenêtres oscillo-battantes pvc, double vitrage / Porte(s) bois opaque pleine	moyenne

Vue d'ensemble des équipements

	description
 Chauffage	Chaudière individuelle gaz à condensation installée à partir de 2016 avec programmeur avec réduit. Emetteur(s): radiateur monotube sans robinet thermostatique, radiateur monotube avec robinet thermostatique
 Eau chaude sanitaire	Combiné au système de chauffage
 Climatisation	Néant
 Ventilation	Ventilation naturelle par conduit
 Pilotage	Avec intermittence centrale avec minimum de température

Recommandations de gestion et d'entretien des équipements

Pour maîtriser vos consommations d'énergie, la bonne gestion et l'entretien régulier des équipements de votre logement sont essentiels.

	type d'entretien
 Chauffe-eau	Vérifier la température d'eau du ballon (55°C-60°C) pour éviter le risque de développement de la légionnelle (en dessous de 50°C).
 Eclairage	Eteindre les lumières lorsque personne n'utilise la pièce.
 Isolation	Faire vérifier les isolants et les compléter tous les 20 ans.
 Radiateur	Laisser les robinets thermostatiques en position ouverte en fin de saison de chauffe. Ne jamais placer un meuble devant un émetteur de chaleur. Purger les radiateurs s'il y a de l'air.
 Ventilation	Nettoyer régulièrement les bouches. Veiller à ouvrir les fenêtres de chaque pièce très régulièrement

Selon la configuration, certaines recommandations relèvent de la copropriété ou du gestionnaire de l'immeuble.

Recommandations d'amélioration de la performance



Des travaux peuvent vous permettre d'améliorer significativement l'efficacité énergétique de votre logement et ainsi de faire des économies d'énergie, d'améliorer son confort, de le valoriser et de le rendre plus écologique. Le pack ① de travaux vous permet de réaliser les travaux prioritaires, et le pack ② d'aller vers un logement très performant.




Si vous en avez la possibilité, il est plus efficace et rentable de procéder à une rénovation globale de votre logement (voir packs de travaux ① + ② ci-dessous). La rénovation performante par étapes est aussi une alternative possible (réalisation du pack ① avant le pack ②). Faites-vous accompagner par un professionnel compétent (bureau d'études, architecte, entreprise générale de travaux, groupement d'artisans...) pour préciser votre projet et coordonner vos travaux.

1

Les travaux essentiels



Montant estimé : 2300 à 3400€

Lot	Description	Performance recommandée
 Mur	Isolation des murs par l'intérieur. Avant d'isoler un mur, vérifier qu'il ne présente aucune trace d'humidité.	$R > 4,5 \text{ m}^2 \cdot \text{K/W}$

2

Les travaux à envisager

Montant estimé : 8800 à 13200€

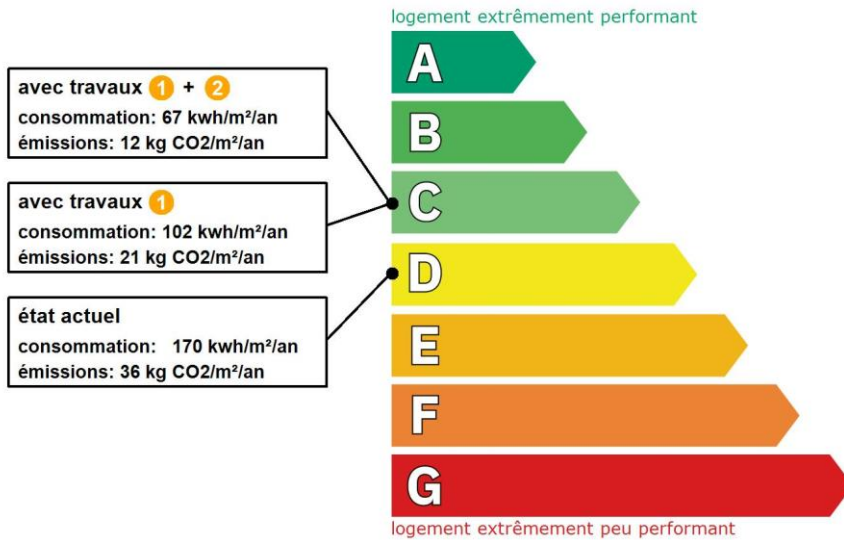
Lot	Description	Performance recommandée
 Ventilation	Installer une VMC hygroréglable type B et reprise de l'étanchéité à l'air de l'enveloppe	
 Portes et fenêtres	Remplacer les fenêtres par des fenêtres double vitrage à isolation renforcée. ▲ Travaux à réaliser en lien avec la copropriété ▲ Travaux pouvant nécessiter une autorisation d'urbanisme	$U_w = 1,3 \text{ W/m}^2 \cdot \text{K}$, $S_w = 0,42$

Commentaires :

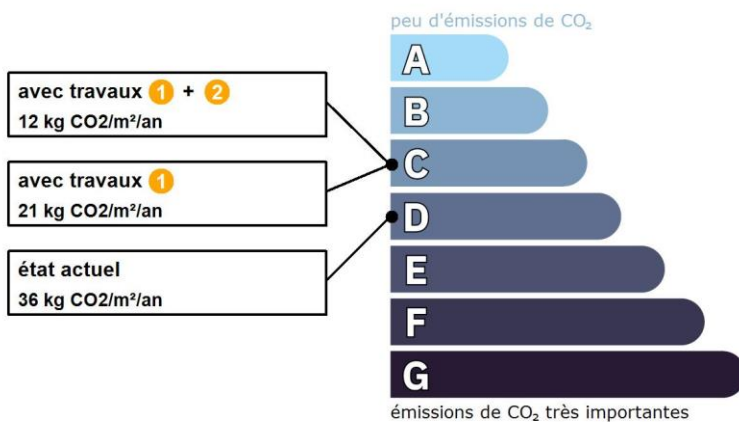
Néant

Recommandations d'amélioration de la performance (suite)

Évolution de la performance après travaux



Dont émissions de gaz à effet de serre



Préparez votre projet !

Contactez le conseiller France Rénov' le plus proche de chez vous, pour des conseils gratuits et indépendants sur vos choix de travaux et d'artisans :

<https://france-renov.gouv.fr/espaces-conseil-fr>

ou 0808 800 700 (prix d'un appel local)

Vous pouvez bénéficier d'aides, de primes et de subventions pour vos travaux :

<https://france-renov.gouv.fr/aides>



Pour répondre à l'urgence climatique et environnementale, la France s'est fixée pour objectif d'ici 2050 de rénover l'ensemble des logements à un haut niveau de performance énergétique.

À court terme, la priorité est donnée à la suppression des énergies fortement émettrices de gaz à effet de serre (fioul, charbon) et à l'éradication des «passoires énergétiques» d'ici 2028.

Fiche technique du logement

Cette fiche liste les caractéristiques techniques du bien diagnostiqué renseignées par le diagnostiqueur pour obtenir les résultats présentés dans ce document. En cas de problème, contactez la personne ayant réalisé ce document ou l'organisme certificateur qui l'a certifiée (diagnostiqueurs.din.developpement-durable.gouv.fr).

Le présent rapport est établi par une personne dont les compétences sont certifiées par :

I.Cert - Centre Alphas - Bâtiment K - Parc d'affaires - Espace Performance 35760 SAINT GREGOIRE (détail sur www.info-certif.fr)

Référence du logiciel validé : **LICIEL Diagnostics v4 [Moteur TribuEnergie: 1.4.25.1]**

Justificatifs fournis pour établir le DPE :

Référence du DPE : **2024/05/IMO/2254**

Néant

Date de visite du bien : **06/05/2024**

Invariant fiscal du logement : **N/A**

Référence de la parcelle cadastrale : **Section cadastrale AB, Parcelle(s) n° 38**








Méthode de calcul utilisée pour l'établissement du DPE : **3CL-DPE 2021**

Numéro d'immatriculation de la copropriété : **N/A**















Explications personnalisées sur les éléments pouvant amener à des différences entre les consommations estimées et les consommations réelles :

















































Les consommations de ce DPE sont calculées pour des conditions d'usage fixées (on considère que les occupants les utilisent suivant des conditions standard), et pour des conditions climatiques moyennes du lieu. Il peut donc apparaître des divergences importantes entre les factures d'énergie que vous payez et la consommation conventionnelle pour plusieurs raisons : suivant la rigueur de l'hiver ou le comportement réellement constaté des occupants, qui peuvent s'écarter fortement de celui choisi dans les conditions standard et également les frais d'énergie qui font intervenir des valeurs qui varient sensiblement dans le temps. Ce DPE utilise des valeurs qui reflètent les prix moyens des énergies que l'Observatoire de l'Énergie constate au niveau national et donc peut s'écarter du prix de votre abonnement. De plus, ce DPE a été réalisé selon une modélisation 3CL (définie par arrêté) qui est sujette à des modifications dans le temps qui peuvent également faire évoluer les résultats.


















































Généralités

Donnée d'entrée	Origine de la donnée	Valeur renseignée
Département	 Observé / mesuré	29 Finistère
Altitude	 Donnée en ligne	16 m
Type de bien	 Observé / mesuré	Appartement
Année de construction	 Estimé	1960
Surface habitable du logement	 Observé / mesuré	78,32 m ²
Nombre de niveaux du logement	 Observé / mesuré	1
Hauteur moyenne sous plafond	 Observé / mesuré	2,58 m

Enveloppe

Donnée d'entrée	Origine de la donnée	Valeur renseignée	
Mur 1 Nord	Surface du mur	 Observé / mesuré	19,08 m ²
	Type de local adjacent	 Observé / mesuré	l'extérieur
	Matériau mur	 Observé / mesuré	Mur en béton banché
	Épaisseur mur	 Observé / mesuré	≤ 20 cm
	Isolation	 Observé / mesuré	non
	Doublage rapporté avec lame d'air	 Observé / mesuré	plus de 15mm, bois, plâtre ou brique
Mur 2 Sud	Surface du mur	 Observé / mesuré	13,43 m ²
	Type de local adjacent	 Observé / mesuré	l'extérieur
	Matériau mur	 Observé / mesuré	Mur en béton banché
	Épaisseur mur	 Observé / mesuré	≤ 20 cm
	Isolation	 Observé / mesuré	non
	Doublage rapporté avec lame d'air	 Observé / mesuré	plus de 15mm, bois, plâtre ou brique
Mur 3 Sud, Est	Surface du mur	 Observé / mesuré	18,69 m ²
	Type de local adjacent	 Observé / mesuré	des circulations avec ouverture directe sur l'extérieur

	Surface Aiu		Observé / mesuré	30 m ²
	Etat isolation des parois Aiu		Observé / mesuré	non isolé
	Surface Aue		Observé / mesuré	18 m ²
	Etat isolation des parois Aue		Observé / mesuré	non isolé
	Matériau mur		Observé / mesuré	Mur en blocs de béton creux
	Epaisseur mur		Observé / mesuré	≤ 20 cm
	Isolation		Observé / mesuré	non
Plancher	Surface de plancher bas		Observé / mesuré	80 m ²
	Type de local adjacent		Observé / mesuré	un local chauffé
	Type de pb		Observé / mesuré	Dalle béton
	Isolation: oui / non / inconnue		Observé / mesuré	non
Plafond	Surface de plancher haut		Observé / mesuré	80 m ²
	Type de local adjacent		Observé / mesuré	un local chauffé
	Type de ph		Observé / mesuré	Dalle béton
	Isolation		Observé / mesuré	non
Fenêtre 1 Nord	Surface de baies		Observé / mesuré	2,81 m ²
	Placement		Observé / mesuré	Mur 1 Nord
	Orientation des baies		Observé / mesuré	Nord
	Inclinaison vitrage		Observé / mesuré	vertical
	Type ouverture		Observé / mesuré	Fenêtres battantes
	Type menuiserie		Observé / mesuré	PVC
	Type de vitrage		Observé / mesuré	double vitrage
	Epaisseur lame air		Observé / mesuré	16 mm
	Présence couche peu émissive		Observé / mesuré	non
	Gaz de remplissage		Observé / mesuré	Air
	Positionnement de la menuiserie		Observé / mesuré	au nu intérieur
	Largeur du dormant menuiserie		Observé / mesuré	Lp: 5 cm
	Type volets		Observé / mesuré	Volets roulants PVC (tablier < 12mm)
	Type de masques proches		Observé / mesuré	Absence de masque proche
	Type de masques lointains		Observé / mesuré	Absence de masque lointain
Fenêtre 2 Sud	Surface de baies		Observé / mesuré	5,28 m ²
	Placement		Observé / mesuré	Mur 2 Sud
	Orientation des baies		Observé / mesuré	Sud
	Inclinaison vitrage		Observé / mesuré	vertical
	Type ouverture		Observé / mesuré	Fenêtres oscillo-battantes
	Type menuiserie		Observé / mesuré	PVC
	Type de vitrage		Observé / mesuré	double vitrage
	Epaisseur lame air		Observé / mesuré	16 mm
	Présence couche peu émissive		Observé / mesuré	non
	Gaz de remplissage		Observé / mesuré	Air
	Positionnement de la menuiserie		Observé / mesuré	au nu intérieur
	Largeur du dormant menuiserie		Observé / mesuré	Lp: 5 cm
	Type volets		Observé / mesuré	Volets roulants PVC (tablier > 12mm)
	Type de masques proches		Observé / mesuré	Absence de masque proche
	Type de masques lointains		Observé / mesuré	Masque non homogène
Hauteur a (°)		Observé / mesuré	0 - 15°, 30 - 60°, 30 - 60°, 0 - 15°	
Porte-fenêtre Nord	Surface de baies		Observé / mesuré	9,4 m ²
	Placement		Observé / mesuré	Mur 1 Nord
	Orientation des baies		Observé / mesuré	Nord
	Inclinaison vitrage		Observé / mesuré	vertical
	Type ouverture		Observé / mesuré	Portes-fenêtres coulissantes

	Type menuiserie	 Observé / mesuré	PVC	
	Type de vitrage	 Observé / mesuré	double vitrage	
	Epaisseur lame air	 Observé / mesuré	14 mm	
	Présence couche peu émissive	 Observé / mesuré	non	
	Gaz de remplissage	 Observé / mesuré	Air	
	Positionnement de la menuiserie	 Observé / mesuré	au nu intérieur	
	Largeur du dormant menuiserie	 Observé / mesuré	Lp: 5 cm	
	Type volets	 Observé / mesuré	Volets roulants PVC (tablier < 12mm)	
	Type de masques proches	 Observé / mesuré	Absence de masque proche	
	Type de masques lointains	 Observé / mesuré	Absence de masque lointain	
Porte	Surface de porte	 Observé / mesuré	2 m²	
	Placement	 Observé / mesuré	Mur 3 Sud, Est	
	Type de local adjacent	 Observé / mesuré	des circulations avec ouverture directe sur l'extérieur	
	Surface Aiu	 Observé / mesuré	30 m²	
	Etat isolation des parois Aiu	 Observé / mesuré	non isolé	
	Surface Aue	 Observé / mesuré	18 m²	
	Etat isolation des parois Aue	 Observé / mesuré	non isolé	
	Nature de la menuiserie	 Observé / mesuré	Porte simple en bois	
	Type de porte	 Observé / mesuré	Porte opaque pleine	
	Présence de joints d'étanchéité	 Observé / mesuré	non	
	Positionnement de la menuiserie	 Observé / mesuré	au nu intérieur	
	Largeur du dormant menuiserie	 Observé / mesuré	Lp: 5 cm	
	Pont Thermique 1	Type de pont thermique	 Observé / mesuré	Mur 1 Nord / Fenêtre 1 Nord
		Type isolation	 Observé / mesuré	non isolé
		Longueur du PT	 Observé / mesuré	9,5 m
Largeur du dormant menuiserie Lp		 Observé / mesuré	Lp: 5 cm	
Position menuiseries		 Observé / mesuré	au nu intérieur	
Pont Thermique 2	Type de pont thermique	 Observé / mesuré	Mur 1 Nord / Porte-fenêtre Nord	
	Type isolation	 Observé / mesuré	non isolé	
	Longueur du PT	 Observé / mesuré	17,4 m	
	Largeur du dormant menuiserie Lp	 Observé / mesuré	Lp: 5 cm	
	Position menuiseries	 Observé / mesuré	au nu intérieur	
Pont Thermique 3	Type de pont thermique	 Observé / mesuré	Mur 2 Sud / Fenêtre 2 Sud	
	Type isolation	 Observé / mesuré	non isolé	
	Longueur du PT	 Observé / mesuré	13 m	
	Largeur du dormant menuiserie Lp	 Observé / mesuré	Lp: 5 cm	
	Position menuiseries	 Observé / mesuré	au nu intérieur	
Pont Thermique 4	Type PT	 Observé / mesuré	Mur 1 Nord / Plafond	
	Type isolation	 Observé / mesuré	non isolé / non isolé	
	Longueur du PT	 Observé / mesuré	12,1 m	
Pont Thermique 5	Type PT	 Observé / mesuré	Mur 1 Nord / Plancher	
	Type isolation	 Observé / mesuré	non isolé / non isolé	
	Longueur du PT	 Observé / mesuré	12,1 m	
Pont Thermique 6	Type PT	 Observé / mesuré	Mur 2 Sud / Plafond	
	Type isolation	 Observé / mesuré	non isolé / non isolé	
	Longueur du PT	 Observé / mesuré	7,2 m	
Pont Thermique 7	Type PT	 Observé / mesuré	Mur 2 Sud / Plancher	
	Type isolation	 Observé / mesuré	non isolé / non isolé	
	Longueur du PT	 Observé / mesuré	7,2 m	

Systèmes

Donnée d'entrée	Origine de la donnée	Valeur renseignée
Ventilation	Type de ventilation	Observé / mesuré Ventilation naturelle par conduit
	Façades exposées	Observé / mesuré plusieurs
	Logement Traversant	Observé / mesuré oui
Chauffage	Type d'installation de chauffage	Observé / mesuré Installation de chauffage simple
	Nombre de niveaux desservis	Observé / mesuré 1
	Type générateur	Observé / mesuré Gaz Naturel - Chaudière gaz à condensation installée à partir de 2016
	Année installation générateur	Observé / mesuré 2017 (estimée en fonction de la marque et du modèle)
	Energie utilisée	Observé / mesuré Gaz Naturel
	Cper (présence d'une ventouse)	Observé / mesuré non
	Présence d'une veilleuse	Observé / mesuré non
	Chaudière murale	Observé / mesuré non
	Présence d'une régulation/Ajust, T° Fonctionnement	Observé / mesuré non
	Présence ventilateur / dispositif circulation air dans circuit combustion	Observé / mesuré non
	Type émetteur	Observé / mesuré Radiateur monotube sans robinet thermostatique
	Température de distribution	Observé / mesuré supérieur à 65°C
	Année installation émetteur	Observé / mesuré 1960
	Type émetteur (2)	Observé / mesuré Radiateur monotube avec robinet thermostatique
	Année installation émetteur (2)	Observé / mesuré 2010 (estimée en fonction de la marque et du modèle)
	Surface chauffée par l'émetteur (2)	Observé / mesuré 45 m ²
Type de chauffage	Observé / mesuré central	
Equipement intermittence	Observé / mesuré Avec intermittence centrale avec minimum de température	
Eau chaude sanitaire	Nombre de niveaux desservis	Observé / mesuré 1
	Type générateur	Observé / mesuré Gaz Naturel - Chaudière gaz à condensation installée à partir de 2016
	Année installation générateur	Observé / mesuré 2017 (estimée en fonction de la marque et du modèle)
	Energie utilisée	Observé / mesuré Gaz Naturel
	Type production ECS	Observé / mesuré Chauffage et ECS
	Présence d'une veilleuse	Observé / mesuré non
	Chaudière murale	Observé / mesuré non
	Présence d'une régulation/Ajust, T° Fonctionnement	Observé / mesuré non
	Présence ventilateur / dispositif circulation air dans circuit combustion	Observé / mesuré non
	Type de distribution	Observé / mesuré production en volume habitable alimentant des pièces contiguës
	Type de production	Observé / mesuré accumulation
Volume de stockage	Observé / mesuré 5 L	

Références réglementaires utilisées :

Article L134-4-2 du CCH, décret n° 2011-807 du 5 juillet 2011, arrêtés du 31 mars 2021, 8 octobre 2021 et du 17 juin 2021 relatif à la transmission des diagnostics de performance énergétique à l'Agence de l'environnement et de la maîtrise de l'énergie et relatif à l'utilisation réglementaire des logiciels pour l'élaboration des diagnostics de performance énergétique, arrêtés du 16 mars 2023 décret 2020-1610, 2020-1609, 2006-1114, 2008-1175 ; Ordonnance 2005-655 art L271-4 à 6 ; Loi 2004-1334 art L134-1 à 5 ; décret 2006-1147 art R.134-1 à 5 du CCH et loi grenelle 2 n°2010-786 du juillet 2010.

Informations société : Ty Diag 2A Kroaz Hent Kerlevot 29170 Pleuven

Tél. : 02.30.14.10.70 - N°SIREN : 883067993 - Compagnie d'assurance : Klarity n° CDIAGK000956

À l'attention du propriétaire du bien au moment de la réalisation du DPE :

Dans le cadre du Règlement général sur la protection des données (RGPD), l'Ademe vous informe que vos données personnelles (Nom-Prénom-Adresse) sont stockées dans la base de données de l'observatoire DPE à des fins de contrôles ou en cas de contestations ou de procédures judiciaires. Ces données sont stockées jusqu'à la date de fin de validité du DPE.

Vous disposez d'un droit d'accès, de rectification, de portabilité, d'effacement ou une limitation du traitement de ces données. Si vous souhaitez faire valoir votre droit, veuillez nous contacter à l'adresse mail indiquée à la page «Contacts» de l'Observatoire DPE (<https://observatoire-dpe.ademe.fr/>).

N°ADEME

[2429E1637820I](https://observatoire-dpe.ademe.fr/)



Rapport de mission de repérage des matériaux et produits contenant de l'amiante pour l'établissement du constat établi à l'occasion de la vente d'un immeuble bâti (Listes A et B de l'annexe 13-9 du Code de la Santé publique)

Numéro de dossier : 2024/05/IMO/2254
Date du repérage : 06/05/2024

Références réglementaires et normatives	
Textes réglementaires	Articles L. 1334-13, R. 1334-20 et 21, R. 1334-23 et 24, Annexe 13.9 du Code de la Santé Publique; Arrêtés du 12 décembre 2012 et 26 juin 2013, décret 2011-629 du 3 juin 2011, arrêté du 1 ^{er} juin 2015.
Norme(s) utilisée(s)	Norme NF X 46-020 d'Août 2017 : Repérage des matériaux et produits contenant de l'amianté dans les immeubles bâtis

Immeuble bâti visité	
Adresse	Rue : 25 BOULEVARD JEAN RICHEPIN - 2EME ETAGE GAUCHE Bât., escalier, niveau, appartement n°, lot n°: , Lot numéro Non communiqué Code postal, ville : 29100 DOUARNENEZ Section cadastrale AB, Parcelle(s) n° 38
Type de logement :
Fonction principale du bâtiment : Habitation (partie privative d'immeuble)
Date de construction : 1960

Le propriétaire et le donneur d'ordre	
Le(s) propriétaire(s) :	Nom et prénom :.... Mme GOAER Adresse : KERGAGEN 29710 GOURLIZON
Le donneur d'ordre	Nom et prénom :.... Mme GOAER Adresse : KERGAGEN 29710 GOURLIZON

Le(s) signataire(s)				
	NOM Prénom	Fonction	Organisme certification	Détail de la certification
Opérateur(s) de repérage ayant participé au repérage ----- Personne(s) signataire(s) autorisant la diffusion du rapport	GUILLOU maël	Opérateur de repérage	I.Cert Centre Alphasys - Bâtiment K - Parc d'affaires - Espace Performance 35760 SAINT GREGOIRE	Obtention : 22/02/2022 Échéance : 21/02/2029 N° de certification : CPDI2423
Raison sociale de l'entreprise : Ty Diag (Numéro SIRET : 88306799300013) Adresse : 2A Kroaz Hent Kerlevot, 29170 Pleuven Désignation de la compagnie d'assurance : Klarity Numéro de police et date de validité : CDIAGK000956 / 01/04/2025				

Le rapport de repérage
Date d'émission du rapport de repérage : 06/05/2024, remis au propriétaire le 06/05/2024
Diffusion : le présent rapport de repérage ne peut être reproduit que dans sa totalité, annexes incluses
Pagination : le présent rapport avec les annexes comprises, est constitué de 12 pages

Sommaire

- 1 Les conclusions**
- 2 Le(s) laboratoire(s) d'analyses**
- 3 La mission de repérage**
 - 3.1 L'objet de la mission
 - 3.2 Le cadre de la mission
 - 3.2.1 L'intitulé de la mission
 - 3.2.2 Le cadre réglementaire de la mission
 - 3.2.3 L'objectif de la mission
 - 3.2.4 Le programme de repérage de la mission réglementaire.
 - 3.2.5 Programme de repérage complémentaire (le cas échéant)
 - 3.2.6 Le périmètre de repérage effectif
- 4 Conditions de réalisation du repérage**
 - 4.1 Bilan de l'analyse documentaire
 - 4.2 Date d'exécution des visites du repérage in situ
 - 4.3 Écarts, adjonctions, suppressions par rapport aux normes en vigueur
 - 4.4 Plan et procédures de prélèvements
- 5 Résultats détaillés du repérage**
 - 5.1 Liste des matériaux ou produits contenant de l'amiante, états de conservation, conséquences réglementaires (fiche de cotation)
 - 5.2 Liste des matériaux ou produits susceptibles de contenir de l'amiante, mais n'en contenant pas après analyse
 - 5.3 Liste des matériaux ou produits ne contenant pas d'amiante sur justificatif
- 6 Signatures**
- 7 Annexes**

1. – Les conclusions

Avertissement : les textes ont prévu plusieurs cadres réglementaires pour le repérage des matériaux ou produits contenant de l'amiante, notamment pour les cas de démolition d'immeuble. **La présente mission de repérage ne répond pas aux exigences prévues pour les missions de repérage des matériaux et produits contenant de l'amiante avant démolition d'immeuble ou avant réalisation de travaux dans l'immeuble concerné et son rapport ne peut donc pas être utilisé à ces fins.**

1.1. Dans le cadre de mission décrit à l'article 3.2, il a été repéré :

**- des matériaux et produits contenant de l'amiante sur jugement de l'opérateur :
Plaques (fibres-ciment) (Annexes - Garage) pour lequel il est recommandé de réaliser une évaluation périodique.***

*** Un détail des conséquences réglementaires et recommandations est fourni en annexe de ce rapport, il est rappelé la nécessité d'avertir de la présence d'amiante toute personne pouvant intervenir sur ou à proximité des matériaux et produits concernés ou de ceux les recouvrant ou les protégeant.**

1.2. Dans le cadre de mission décrit à l'article 3.2 les locaux ou parties de locaux, composants ou parties de composants qui n'ont pu être visités et pour lesquels des investigations complémentaires sont nécessaires afin de statuer sur la présence ou l'absence d'amiante :

Localisation	Parties du local	Raison
Néant	-	

2. – Le(s) laboratoire(s) d’analyses

Raison sociale et nom de l’entreprise : ... Il n'a pas été fait appel à un laboratoire d'analyse
 Adresse : -
 Numéro de l'accréditation Cofrac : -

3. – La mission de repérage

3.1 L’objet de la mission

Dans le cadre de la vente de l’immeuble bâti, ou de la partie d’immeuble bâti, décrit en page de couverture du présent rapport, la mission consiste à repérer dans cet immeuble, ou partie d’immeuble, certains matériaux ou produits contenant de l’amiante conformément à la législation en vigueur.
 Pour s’exonérer de tout ou partie de sa garantie des vices cachés, le propriétaire vendeur annexe à la promesse de vente ou au contrat de vente le présent rapport.

3.2 Le cadre de la mission

3.2.1 L’intitulé de la mission

«Repérage en vue de l’établissement du constat établi à l’occasion de la vente de tout ou partie d’un immeuble bâti».

3.2.2 Le cadre réglementaire de la mission

L’article L 271-4 du code de la construction et de l’habitation prévoit qu’ «en cas de vente de tout ou partie d’un immeuble bâti, un dossier de diagnostic technique, fourni par le vendeur, est annexé à la promesse de vente ou, à défaut de promesse, à l’acte authentique de vente. En cas de vente publique, le dossier de diagnostic technique est annexé au cahier des charges.»
 Le dossier de diagnostic technique comprend, entre autres, «l’état mentionnant la présence ou l’absence de matériaux ou produits contenant de l’amiante prévu à l’article L. 1334-13 du même code».
 La mission, s’inscrivant dans ce cadre, se veut conforme aux textes réglementaires de référence mentionnés en page de couverture du présent rapport.

3.2.3 L’objectif de la mission

«Le repérage a pour objectif d’identifier et de localiser les matériaux et produits contenant de l’amiante mentionnés en annexe du Code la santé publique.»
 L’Annexe du Code de la santé publique est l’annexe 13.9 (liste A et B).

3.2.4 Le programme de repérage de la mission réglementaire

Le programme de repérage est défini à minima par l’Annexe 13.9 (liste A et B) du Code de la santé publique et se limite pour une mission normale à la recherche de matériaux et produits contenant de l’amiante dans les composants et parties de composants de la construction y figurant.

En partie droite l’extrait du texte de l’Annexe 13.9

Important : Le programme de repérage de la mission de base est limitatif. Il est plus restreint que celui élaboré pour les missions de repérage de matériaux ou produits contenant de l’amiante avant démolition d’immeuble ou celui à élaborer avant réalisation de travaux.

Liste A	
Composant de la construction	Partie du composant à vérifier ou à sonder
Flocages, Calorifugeages, Faux plafonds	Flocages
	Calorifugeages
	Faux plafonds

Liste B	
Composant de la construction	Partie du composant à vérifier ou à sonder
1. Parois verticales intérieures	
Murs, Cloisons "en dur" et Poteaux (périphériques et intérieurs)	Enduits projetés
	Revêtement dur (plaques de menuiseries)
	Revêtement dur (amiante-ciment)
	Entourages de poteaux (carton)
	Entourages de poteaux (amiante-ciment)
	Entourages de poteaux (matériau sandwich)
	Entourages de poteaux (carton+plâtre)
Cloisons (légères et préfabriquées), Gaires et Coffres verticaux	Coffrage perdu
	Enduits projetés
	Panneaux de cloisons
2. Planchers et plafonds	
Plafonds, Poutres et Charpentes, Gaires et Coffres Horizontaux	Enduits projetés
	Panneaux collés ou vissés
Planchers	Dalles de sol
3. Conduits, canalisations et équipements intérieurs	
Conduits de fluides (air, eau, autres fluides)	Conduits
	Enveloppes de calorifuges
Clapets / volets coupe-feu	Clapets coupe-feu
	Volets coupe-feu
Portes coupe-feu	Rebouchage
	Joints (tresses)
Vide-ordures	Joints (bandes)
	Conduits
4. Eléments extérieurs	
Toitures	Plaques (composites)
	Plaques (fibres-ciment)
	Ardoises (composites)
	Ardoises (fibres-ciment)
	Accessoires de couvertures (composites)
	Accessoires de couvertures (fibres-ciment)
Bardages et façades légères	Bardeaux bitumineux
	Plaques (composites)
	Plaques (fibres-ciment)
	Ardoises (composites)
	Ardoises (fibres-ciment)
	Panneaux (composites)
Conduits en toiture et façade	Panneaux (fibres-ciment)
	Conduites d’eaux pluviales en amiante-ciment
	Conduites d’eaux usées en amiante-ciment
	Conduits de fumée en amiante-ciment

3.2.5 Programme de repérage complémentaire (le cas échéant)

En plus du programme de repérage réglementaire, le présent rapport porte sur les parties de composants suivantes :

Composant de la construction	Partie du composant ayant été inspecté (Description)	Sur demande ou sur information
Néant	-	

3.2.6 Le périmètre de repérage effectif

Il s'agit de l'ensemble des locaux ou parties de l'immeuble concerné par la mission de repérage figurant sur le schéma de repérage joint en annexe à l'exclusion des locaux ou parties d'immeuble n'ayant pu être visités.

Descriptif des pièces visitées

**Appartement - Entrée,
Appartement - Chambre 1,
Appartement - Dégageement,
Appartement - Chambre 2,
Appartement - Wc,**

**Appartement - Salle d'eau,
Appartement - Séjour,
Appartement - Cuisine,
Annexes - Cave,
Annexes - Garage**

Localisation	Description
Appartement - Entrée	Sol : Parquet ; Mur : Brique + Plâtre et Tapiserie ; Plafond : Plâtre et Peinture ; Plinthes : Bois et Peinture ; Porte : Bois et Peinture
Appartement - Chambre 1	Sol : Parquet ; Mur : Brique + Plâtre et Tapiserie ; Plafond : Plâtre et Peinture ; Plinthes : Bois et Peinture ; Fenêtre : PVC ; Porte : Bois et Peinture
Appartement - Dégageement	Sol : Parquet ; Mur : Brique + Plâtre et toile de verre peinte ; Plafond : Plâtre et Peinture ; Plinthes : Bois et Peinture ; Porte : Bois et Peinture
Appartement - Chambre 2	Sol : Parquet ; Mur : Brique + Plâtre et Tapiserie ; Plafond : Plâtre et Peinture ; Plinthes : Bois et Peinture ; Fenêtre : PVC ; Porte : Bois et Peinture
Appartement - Wc	Sol : Carrelage ; Mur : Brique + Plâtre et toile de verre peinte, faïence ; Plafond : Plâtre et Peinture ; Porte : Bois et Peinture
Appartement - Salle d'eau	Sol : Carrelage ; Mur : Brique + Plâtre et toile de verre peinte, faïence ; Plafond : Plâtre et Peinture ; Fenêtre : PVC ; Porte : Bois et Peinture
Appartement - Séjour	Sol : Parquet ; Mur : Brique + Plâtre et Tapiserie ; Plafond : Plâtre et Peinture ; Plinthes : Bois et Peinture ; Fenêtre : PVC ; Porte : Bois et Peinture
Appartement - Cuisine	Sol : Carrelage ; Mur : Brique + Plâtre et Tapiserie, faïence ; Plafond : Plâtre et Peinture ; Plinthes : Carrelage ; Fenêtre : PVC
Annexes - Cave	Sol : Brut ; Mur : Béton ; Plafond : Béton ; Porte : bois
Annexes - Garage	Sol : Béton ; Mur : Béton ; Plafond : Charpente bois et Plaques fibre-ciment ; Porte : bois et Peinture

4. – Conditions de réalisation du repérage

4.1 Bilan de l'analyse documentaire

Documents demandés	Documents remis
Rapports concernant la recherche d'amiante déjà réalisés	-
Documents décrivant les ouvrages, produits, matériaux et protections physiques mises en place	-
Eléments d'information nécessaires à l'accès aux parties de l'immeuble bâti en toute sécurité	-

Observations :

Néant

4.2 Date d'exécution des visites du repérage in situ

Date de la commande : 30/04/2024

Date(s) de visite de l'ensemble des locaux : 06/05/2024

Personne en charge d'accompagner l'opérateur de repérage : Mme GOAER

4.3 Écarts, adjonctions, suppressions par rapport aux normes en vigueur

La mission de repérage s'est déroulée conformément aux prescriptions de la norme NF X 46-020, révision d'Août 2017.

Observations	Oui	Non	Sans Objet
Plan de prévention réalisé avant intervention sur site	-	X	-
Vide sanitaire accessible			X
Combles ou toiture accessibles et visitables			X


4.4 Plan et procédures de prélèvements

Néant

5. – Résultats détaillés du repérage

5.1 Liste des matériaux ou produits contenant de l’amiante, états de conservation, conséquences réglementaires (fiche de cotation)

Matériaux ou produits contenant de l’amiante

Localisation	Identifiant + Description	Conclusion (justification)	Etat de conservation** et préconisations*	Photo
Annexes - Garage	Identifiant: M001 Description: Plaques (fibres-ciment) <u>Liste selon annexe.13-9 du CSP: B</u>	Présence d'amiante (Sur jugement de l'opérateur)	Matériau dégradé (étendue ponctuelle) Résultat EP** Préconisation : Il est recommandé de réaliser une évaluation périodique. Recommandation : Voir les Mesures d'ordre général - Obligations réglementaires	

* Un détail des conséquences réglementaires et recommandations est fournis en annexe 7.4 de ce présent rapport
 ** détails fournis en annexe 7.3 de ce présent rapport

Nota : Dès réception de ce rapport, il est nécessaire d'avertir de la présence d'amiante toute personne pouvant intervenir sur ou a proximité des matériaux amiantes ou de ceux les recouvrant ou les protégeant.

5.2 Listes des matériaux et produits ne contenant pas d’amiante après analyse

Localisation	Identifiant + Description
Néant	-

5.3 Liste des matériaux ou produits (liste A et B) ne contenant pas d’amiante sur justificatif

Localisation	Identifiant + Description
Néant	-

6. – Signatures

*Nota : Le présent rapport est établi par une personne dont les compétences sont certifiées par **I.Cert** Centre Alphasis - Bâtiment K - Parc d'affaires - Espace Performance 35760 SAINT GREGOIRE (détail sur www.info-certif.fr)*

Fait à **Pleuven**, le **06/05/2024**

Par : **GUILLOU maël**

ANNEXES**Au rapport de mission de repérage n° 2024/05/IMO/2254****Informations conformes à l'annexe III de l'arrêté du 12 décembre 2012**

Les maladies liées à l'amiante sont provoquées par l'inhalation des fibres. Toutes les variétés d'amiante sont classées comme substances cancérigènes avérées pour l'homme. L'inhalation de fibres d'amiante est à l'origine de cancers (mésothéliomes, cancers broncho-pulmonaires) et d'autres pathologies non cancéreuses (épanchements pleuraux, plaques pleurales).

L'identification des matériaux et produits contenant de l'amiante est un préalable à l'évaluation et à la prévention des risques liés à l'amiante. Elle doit être complétée par la définition et la mise en œuvre de mesures de gestion adaptées et proportionnées pour limiter l'exposition des occupants présents temporairement ou de façon permanente dans l'immeuble. L'information des occupants présents temporairement ou de façon permanente est un préalable essentiel à la prévention du risque d'exposition à l'amiante.

Il convient donc de veiller au maintien du bon état de conservation des matériaux et produits contenant de l'amiante afin de remédier au plus tôt aux situations d'usure anormale ou de dégradation.

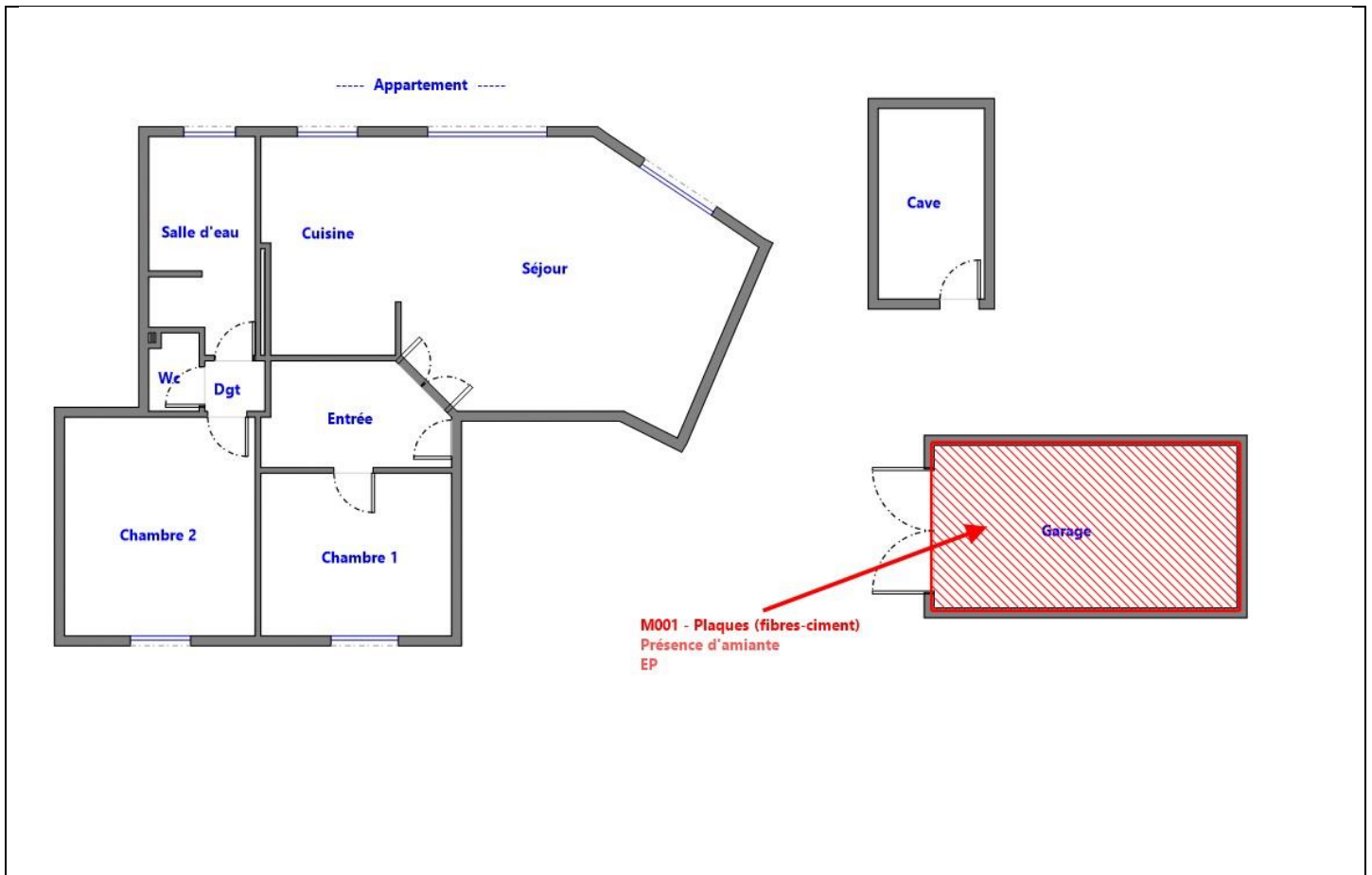
Il conviendra de limiter autant que possible les interventions sur les matériaux et produits contenant de l'amiante qui ont été repérés et de faire appel aux professionnels qualifiés, notamment dans le cas de retrait ou de confinement de ce type de matériau ou produit.

Enfin, les déchets contenant de l'amiante doivent être éliminés dans des conditions strictes.

Renseignez-vous auprès de votre mairie ou de votre préfecture. Pour connaître les centres d'élimination près de chez vous, consultez la base de données « déchets » gérée par l'ADEME, directement accessible sur le site internet www.sinoe.org.

Sommaire des annexes**7 Annexes****7.1 Schéma de repérage****7.2 Rapports d'essais****7.3 Grilles réglementaires d'évaluation de l'état de conservation des matériaux et produits contenant de l'amiante****7.4 Conséquences réglementaires et recommandations****7.5 Recommandations générales de sécurité****7.6 Documents annexés au présent rapport**

7.1 - Annexe - Schéma de repérage



Légende		
	Surface de matériau amianté	Nom du propriétaire : Mme GOAER Adresse du bien : 25 BOULEVARD JEAN RICHPIN - 2EME ETAGE GAUCHE 29100 DOUARNENEZ
	Linéaire de matériau amianté	

Photos

	<p>Photo n° PhA001 Localisation : Annexes - Garage Ouvrage : Toitures Partie d'ouvrage : Plaques (fibres-ciment) Description : Plaques (fibres-ciment) Localisation sur croquis : M001</p>
--	---

7.2 - Annexe - Rapports d'essais

Identification des prélèvements :

Identifiant et prélèvement	Localisation	Composant de la construction	Parties du composant	Description
-	-	-	-	-

Copie des rapports d'essais :

Aucun rapport d'essai n'a été fourni ou n'est disponible

7.3 - Annexe - Evaluation de l'état de conservation des matériaux et produits contenant de l'amiante

Grilles d'évaluation de l'état de conservation des matériaux ou produit de la liste A

Aucune évaluation n'a été réalisée

Critères d'évaluation de l'état de conservation des matériaux ou produit de la liste A

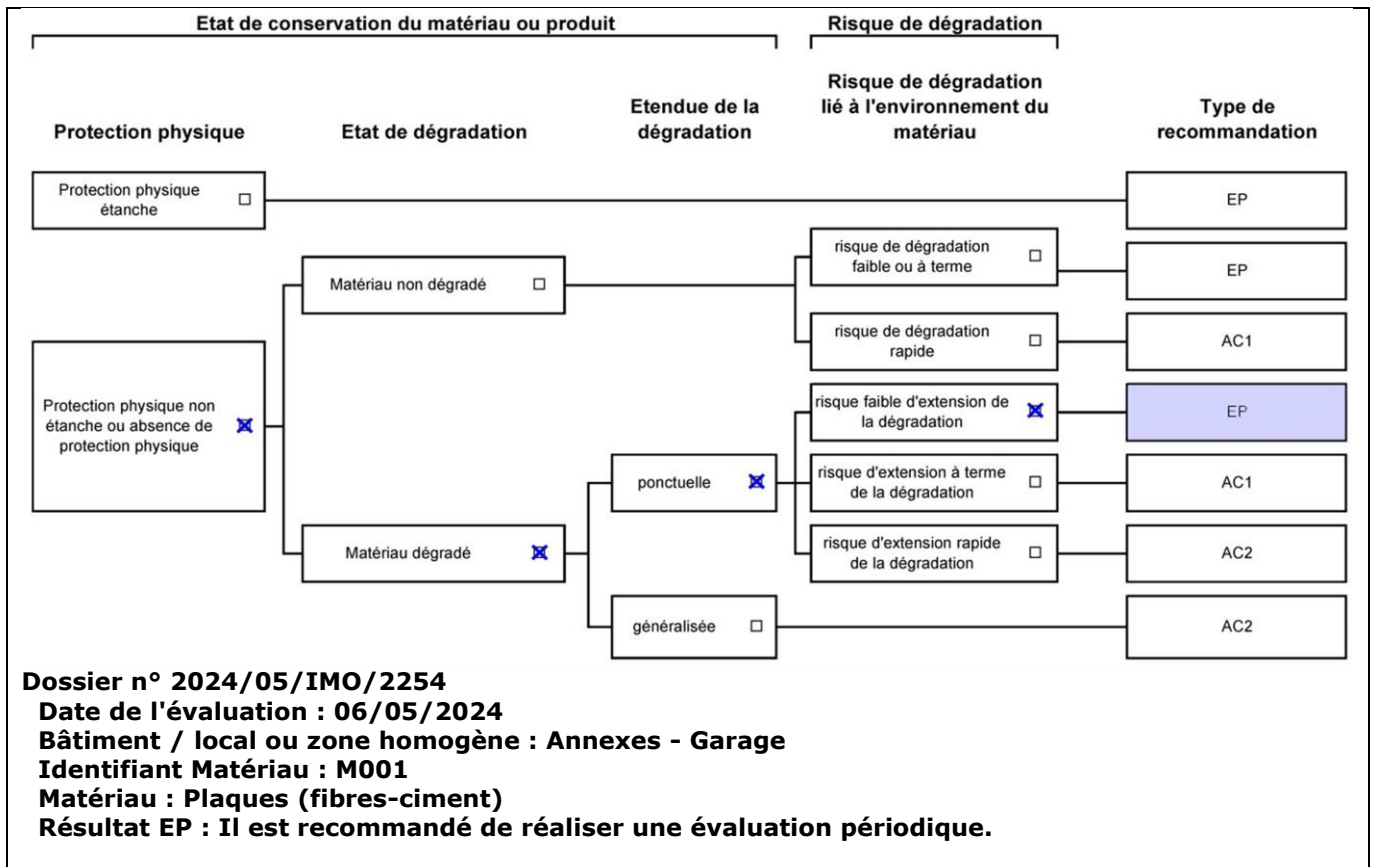
1. Classification des différents degrés d'exposition du produit aux circulations d'air

Fort	Moyen	Faible
1° Il n'existe pas de système spécifique de ventilation, la pièce ou la zone homogène évaluée est ventilée par ouverture des fenêtres. ou 2° Le faux plafond se trouve dans un local qui présente une (ou plusieurs) façade(s) ouverte(s) sur l'extérieur susceptible(s) de créer des situations à forts courants d'air, ou 3° Il existe un système de ventilation par insufflation d'air dans le local et l'orientation du jet d'air est telle que celui-ci affecte directement le faux plafond contenant de l'amiante.	1° Il existe un système de ventilation par insufflation d'air dans le local et l'orientation du jet est telle que celui-ci n'affecte pas directement le faux plafond contenant de l'amiante, ou 2° Il existe un système de ventilation avec reprise(s) d'air au niveau du faux plafond (système de ventilation à double flux).	1° Il n'existe ni ouvrant ni système de ventilation spécifique dans la pièce ou la zone évaluée, ou 2° Il existe dans la pièce ou la zone évaluée, un système de ventilation par extraction dont la reprise d'air est éloignée du faux plafond contenant de l'amiante.

2. Classification des différents degrés d'exposition du produit aux chocs et vibrations

Fort	Moyen	Faible
L'exposition du produit aux chocs et vibrations sera considérée comme forte dans les situations où l'activité dans le local ou à l'extérieur engendre des vibrations, ou rend possible les chocs directs avec le faux plafond contenant de l'amiante (ex : hall industriel, gymnase, discothèque...).	L'exposition du produit aux chocs et vibrations sera considérée comme moyenne dans les situations où le faux plafond contenant de l'amiante n'est pas exposé aux dommages mécaniques mais se trouve dans un lieu très fréquenté (ex : supermarché, piscine, théâtre,...).	L'exposition du produit aux chocs et vibrations sera considérée comme faible dans les situations où le faux plafond contenant de l'amiante n'est pas exposé aux dommages mécaniques, n'est pas susceptible d'être dégradé par les occupants ou se trouve dans un local utilisé à des activités tertiaires passives.

Grilles d'évaluation de l'état de conservation des matériaux ou produit de la liste B



Critères d'évaluation de l'état de conservation des matériaux ou produit de la liste B

1. Classification des niveaux de risque de dégradation ou d'extension de la dégradation du matériau.

Risque faible de dégradation ou d'extension de dégradation	Risque de dégradation ou d'extension à terme de la dégradation	Risque de dégradation ou d'extension rapide de la dégradation
L'environnement du matériau contenant de l'amiante ne présente pas ou très peu de risque pouvant entraîner à terme, une dégradation ou une extension de la dégradation du matériau.	L'environnement du matériau contenant de l'amiante présente un risque pouvant entraîner à terme, une dégradation ou une extension de la dégradation du matériau.	L'environnement du matériau contenant de l'amiante présente un risque important pouvant entraîner rapidement, une dégradation ou une extension de la dégradation du matériau.

Légende : EP = évaluation périodique ; AC1 = action corrective de premier niveau ; AC2 = action corrective de second niveau.

L'évaluation du risque de dégradation lié à l'environnement du matériau ou produit prend en compte :

- Les agressions physiques intrinsèques au local (ventilation, humidité, etc...) selon que le risque est probable ou avéré ;
- La sollicitation des matériaux ou produits liée à l'activité des locaux, selon qu'elle est exceptionnelle/faible ou quotidienne/forte.

Elle ne prend pas en compte certains facteurs fluctuants d'aggravation de la dégradation des produits et matériaux, comme la fréquence d'occupation du local, la présence d'animaux nuisibles, l'usage réel des locaux, un défaut d'entretien des équipements, etc...

7.4 - Annexe - Conséquences réglementaires et recommandations

Conséquences réglementaires suivant l'état de conservation des matériaux ou produit de la liste A

Article R1334-27 : En fonction du résultat du diagnostic obtenu à partir de la grille d'évaluation de l'arrêté du 12 décembre 2012, le propriétaire met en œuvre les préconisations mentionnées à l'article R1334-20 selon les modalités suivantes :

Score 1 - L'évaluation périodique de l'état de conservation de ces matériaux et produits de la liste A contenant de l'amiante est effectuée dans un délai maximal de trois ans à compter de la date de remise au propriétaire du rapport de repérage ou des résultats de la dernière évaluation de l'état de conservation, ou à l'occasion de toute modification substantielle de l'ouvrage et de son usage. La personne ayant réalisé cette évaluation en remet les résultats au propriétaire contre accusé de réception.

Score 2 - La mesure d'empoussièrement dans l'air est effectuée dans les conditions définies à l'article R1334-25, dans un délai de trois mois à compter de la date de remise au propriétaire du rapport de repérage ou des résultats de la dernière évaluation de l'état de conservation. L'organisme qui réalise les prélèvements d'air remet les résultats des mesures d'empoussièrement au propriétaire contre accusé de réception.

Score 3 - Les travaux de confinement ou de retrait de l'amiante sont mis en œuvre selon les modalités prévues à l'article R. 1334-29.

Article R1334-28 : Si le niveau d'empoussièrement mesuré dans l'air en application de l'article R1334-27 est inférieur ou égal à la valeur de cinq fibres par litre, le propriétaire fait procéder à l'évaluation périodique de l'état de conservation des matériaux et produits de la liste A contenant de l'amiante prévue à l'article R1334-20, dans un délai maximal de trois ans à compter de la date de remise des résultats des mesures d'empoussièrement ou à l'occasion de toute modification substantielle de l'ouvrage ou de son usage.



Si le niveau d'empoussièrement mesuré dans l'air en application de l'article R1334-27 est supérieur à cinq fibres par litre, le propriétaire fait procéder à des travaux de confinement ou de retrait de l'amiante, selon les modalités prévues à l'article R1334-29.

Article R1334-29 : Les travaux précités doivent être achevés dans un délai de trente-six mois à compter de la date à laquelle sont remis au propriétaire le rapport de repérage ou les résultats des mesures d'empoussièrement ou de la dernière évaluation de l'état de conservation.

Pendant la période précédant les travaux, des mesures conservatoires appropriées doivent être mises en œuvre afin de réduire l'exposition des occupants et de la maintenir au niveau le plus bas possible, et dans tous les cas à un niveau d'empoussièrement inférieur à cinq fibres par litre. Les mesures conservatoires ne doivent conduire à aucune sollicitation des matériaux et produits concernés par les travaux.

Le propriétaire informe le préfet du département du lieu d'implantation de l'immeuble concerné, dans un délai de deux mois à compter de la date à laquelle sont remis le rapport de repérage ou les résultats des mesures d'empoussièrement ou de la dernière évaluation de l'état de conservation, des mesures conservatoires mises en œuvres, et, dans un délai de douze mois, des travaux à réaliser et de l'échéancier proposé.

Article R.1334-29-3 :

I) A l'issue des travaux de retrait ou de confinement de matériaux et produits de la liste A mentionnés à l'article R.1334-29, le propriétaire fait procéder par une personne mentionnée au premier alinéa de l'article R.1334-23, avant toute restitution des locaux traités, à un examen visuel de l'état des surfaces traitées. Il fait également procéder, dans les conditions définies à l'article R.1334-25, à une mesure du niveau d'empoussièrement dans l'air après démantèlement du dispositif de confinement. Ce niveau doit être inférieur ou égal à cinq fibres par litre.

II) Si les travaux ne conduisent pas au retrait total des matériaux et produits de la liste A contenant de l'amiante, il est procédé à une évaluation périodique de l'état de conservation de ces matériaux et produits résiduels dans les conditions prévues par l'arrêté mentionné à l'article R.1334-20, dans un délai maximal de trois ans à compter de la date à laquelle sont remis les résultats du contrôle ou à l'occasion de toute modification substantielle de l'ouvrage ou de son usage.

III) Lorsque des travaux de retrait ou de confinement de matériaux et produits de la liste B contenant de l'amiante sont effectués à l'intérieur de bâtiment occupés ou fréquentés, le propriétaire fait procéder, avant toute restitution des locaux traités, à l'examen visuel et à la mesure d'empoussièrement dans l'air mentionnée au premier alinéa du présent article.

Détail des préconisations suivant l'état de conservation des matériaux ou produit de la liste B

- Réalisation d'une « évaluation périodique »**, lorsque le type de matériau ou produit concerné contenant de l'amiante, la nature et l'étendue des dégradations qu'il présente et l'évaluation du risque de dégradation ne conduisent pas à conclure à la nécessité d'une action de protection immédiate sur le matériau ou produit, consistant à :
 - Contrôler périodiquement que l'état de dégradation des matériaux et produits concernés ne s'aggrave pas et, le cas échéant, que leur protection demeure en bon état de conservation ;
 - Rechercher, le cas échéant, les causes de dégradation et prendre les mesures appropriées pour les supprimer.
- Réalisation d'une « action corrective de premier niveau »**, lorsque le type de matériau ou produit concerné contenant de l'amiante, la nature et l'étendue des dégradations et l'évaluation du risque de dégradation conduisent à conclure à la nécessité d'une action de remise en état limitée au remplacement, au recouvrement ou à la protection des seuls éléments dégradés, consistant à :
 - Rechercher les causes de la dégradation et définir les mesures correctives appropriées pour les supprimer ; b) Procéder à la mise en œuvre de ces mesures correctives afin d'éviter toute nouvelle dégradation et, dans l'attente, prendre les mesures de protection appropriées afin de limiter le risque de dispersion des fibres d'amiante ;
 - Veiller à ce que les modifications apportées ne soient pas de nature à aggraver l'état des autres matériaux et produits contenant de l'amiante restant accessibles dans la même zone ;
 - Contrôler périodiquement que les autres matériaux et produits restant accessibles ainsi que, le cas échéant, leur protection demeurent en bon état de conservation.Il est rappelé l'obligation de faire appel à une entreprise certifiée pour le retrait ou le confinement.
- Réalisation d'une « action corrective de second niveau »**, qui concerne l'ensemble d'une zone, de telle sorte que le matériau ou produit ne soit plus soumis à aucune agression ni dégradation, consistant à :
 - Prendre, tant que les mesures mentionnées au c) (paragraphe suivant) n'ont pas été mises en place, les mesures conservatoires appropriées pour limiter le risque de dégradation et la dispersion des fibres d'amiante. Cela peut consister à adapter, voire condamner l'usage des locaux concernés afin d'éviter toute exposition et toute dégradation du matériau ou produit contenant de l'amiante. Durant les mesures conservatoires, et afin de vérifier que celles-ci sont adaptées, une mesure d'empoussièrement est réalisée, conformément aux dispositions du code de la santé publique ;
 - Procéder à une analyse de risque complémentaire, afin de définir les mesures de protection ou de retrait les plus adaptées, prenant en compte l'intégralité des matériaux et produits contenant de l'amiante dans la zone concernée ;
 - Mettre en œuvre les mesures de protection ou de retrait définies par l'analyse de risque ;
 - Contrôler périodiquement que les autres matériaux et produits restant accessibles, ainsi que leur protection, demeurent en bon état de conservation.En fonction des situations particulières rencontrées lors de l'évaluation de l'état de conservation, des compléments et précisions à ces recommandations sont susceptibles d'être apportées.

7.5 - Annexe - Recommandations générales de sécurité

L'identification des matériaux et produits contenant de l'amiante est un préalable à l'évaluation et à la prévention des risques liés à la présence d'amiante dans un bâtiment. Elle doit être complétée par la définition et la mise en œuvre de mesures de gestion adaptées et proportionnées pour limiter l'exposition des occupants présents temporairement ou de façon permanente dans le bâtiment et des personnes appelées à intervenir sur les matériaux ou produits contenant de l'amiante. Les recommandations générales de sécurité définies ci-après rappellent les règles de base destinées à prévenir les expositions. Le propriétaire (ou, à défaut, l'exploitant) de l'immeuble concerné adapte ces recommandations aux particularités de chaque bâtiment et de ses conditions d'occupation ainsi qu'aux situations particulières rencontrées. Ces recommandations générales de sécurité ne se substituent en aucun cas aux obligations réglementaires existantes en matière de prévention des risques pour la santé et la sécurité des travailleurs, inscrites dans le code du travail.

1. Informations générales

a) Dangerosité de l'amiante

Les maladies liées à l'amiante sont provoquées par l'inhalation des fibres. Toutes les variétés d'amiante sont classées comme substances cancérigènes avérées pour l'homme. Elles sont à l'origine de cancers qui peuvent atteindre soit la plèvre qui entoure les poumons (mésothéliomes), soit les bronches et/ou les poumons (cancers broncho-pulmonaires). Ces lésions surviennent longtemps (souvent entre 20 à 40 ans) après le début de l'exposition à l'amiante. Le Centre international de recherche sur le cancer (CIRC) a également établi récemment un lien

entre exposition à l'amiante et cancers du larynx et des ovaires. D'autres pathologies, non cancéreuses, peuvent également survenir en lien avec une exposition à l'amiante. Il s'agit exceptionnellement d'épanchements pleuraux (liquide dans la plèvre) qui peuvent être récidivants ou de plaques pleurales (qui épaississent la plèvre). Dans le cas d'empoussièrement important, habituellement d'origine professionnelle, l'amiante peut provoquer une sclérose (asbestose) qui réduira la capacité respiratoire et peut dans les cas les plus graves produire une insuffisance respiratoire parfois mortelle. Le risque de cancer du poumon peut être majoré par l'exposition à d'autres agents cancérigènes, comme la fumée du tabac.

b) Présence d'amiante dans des matériaux et produits en bon état de conservation

L'amiante a été intégré dans la composition de nombreux matériaux utilisés notamment pour la construction. En raison de son caractère cancérigène, ses usages ont été restreints progressivement à partir de 1977, pour aboutir à une interdiction totale en 1997.

En fonction de leur caractéristique, les matériaux et produits contenant de l'amiante peuvent libérer des fibres d'amiante en cas d'usure ou lors d'interventions mettant en cause l'intégrité du matériau ou produit (par exemple perçage, ponçage, découpe, friction...). Ces situations peuvent alors conduire à des expositions importantes si des mesures de protection renforcées ne sont pas prises.

Pour rappel, les matériaux et produits répertoriés aux listes A et B de l'annexe 13-9 du code de la santé publique font l'objet d'une évaluation de l'état de conservation dont les modalités sont définies par arrêté. Il convient de suivre les recommandations émises par les opérateurs de repérage dits « diagnostiqueurs » pour la gestion des matériaux ou produits repérés.

De façon générale, il est important de veiller au maintien en bon état de conservation des matériaux et produits contenant de l'amiante et de remédier au plus tôt aux situations d'usure anormale ou de dégradation de ceux-ci.

2. Intervention de professionnels soumis aux dispositions du code du travail

Il est recommandé aux particuliers d'éviter dans la mesure du possible toute intervention directe sur des matériaux et produits contenant de l'amiante et de faire appel à des professionnels compétents dans de telles situations.

Les entreprises réalisant des opérations sur matériaux et produits contenant de l'amiante sont soumises aux dispositions des articles R. 4412-94 à R. 4412-148 du code du travail. Les entreprises qui réalisent des travaux de retrait ou de confinement de matériaux et produits contenant de l'amiante doivent en particulier être certifiées dans les conditions prévues à l'article R. 4412-129. Cette certification est obligatoire à partir du 1er juillet 2013 pour les entreprises effectuant des travaux de retrait sur l'enveloppe extérieure des immeubles bâtis et à partir du 1er juillet 2014 pour les entreprises de génie civil.

Des documents d'information et des conseils pratiques de prévention adaptés sont disponibles sur le site Travailler-mieux (<http://www.travailler-mieux.gouv.fr>) et sur le site de l'Institut national de recherche et de sécurité pour la prévention des accidents du travail et des maladies professionnelles (<http://www.inrs.fr>).

3. Recommandations générales de sécurité

Il convient d'éviter au maximum l'émission de poussières notamment lors d'interventions ponctuelles non répétées, par exemple :

- perçage d'un mur pour accrocher un tableau ;
- remplacement de joints sur des matériaux contenant de l'amiante ;
- travaux réalisés à proximité d'un matériau contenant de l'amiante en bon état, par exemple des interventions légères dans des boîtiers électriques, sur des gaines ou des circuits situés sous un flocage sans action directe sur celui-ci, de remplacement d'une vanne sur une canalisation calorifugée à l'amiante.

L'émission de poussières peut être limitée par humidification locale des matériaux contenant de l'amiante en prenant les mesures nécessaires pour éviter tout risque électrique et/ou en utilisant de préférence des outils manuels ou des outils à vitesse lente.

Le port d'équipements adaptés de protection respiratoire est recommandé. Le port d'une combinaison jetable permet d'éviter la propagation de fibres d'amiante en dehors de la zone de travail. Les combinaisons doivent être jetées après chaque utilisation.

Des informations sur le choix des équipements de protection sont disponibles sur le site internet amiante de l'INRS à l'adresse suivante : www.amiante.inrs.fr. De plus, il convient de disposer d'un sac à déchets à proximité immédiate de la zone de travail et d'une éponge ou d'un chiffon humide de nettoyage.

4. Gestion des déchets contenant de l'amiante

Les déchets de toute nature contenant de l'amiante sont des déchets dangereux. A ce titre, un certain nombre de dispositions réglementaires, dont les principales sont rappelées ci-après, encadrent leur élimination.

Lors de travaux conduisant à un désamiantage de tout ou partie de l'immeuble, la personne pour laquelle les travaux sont réalisés, c'est-à-dire les maîtres d'ouvrage, en règle générale les propriétaires, ont la responsabilité de la bonne gestion des déchets produits, conformément aux dispositions de l'article L. 541-2 du code de l'environnement. Ce sont les producteurs des déchets au sens du code de l'environnement.

Les déchets liés au fonctionnement d'un chantier (équipements de protection, matériel, filtres, bâches, etc.) sont de la responsabilité de l'entreprise qui réalise les travaux.

a. Conditionnement des déchets

Les déchets de toute nature susceptibles de libérer des fibres d'amiante sont conditionnés et traités de manière à ne pas provoquer d'émission de poussières. Ils sont ramassés au fur et à mesure de leur production et conditionnés dans des emballages appropriés et fermés, avec apposition de l'étiquetage prévu par le décret no 88-466 du 28 avril 1988 relatif aux produits contenant de l'amiante et par le code de l'environnement notamment ses articles R. 551-1 à R. 551-13 relatifs aux dispositions générales relatives à tous les ouvrages d'infrastructures en matière de stationnement, chargement ou déchargement de matières dangereuses.

Les professionnels soumis aux dispositions du code du travail doivent procéder à l'évacuation des déchets, hors du chantier, aussitôt que possible, dès que le volume le justifie après décontamination de leurs emballages.

b. Apport en déchèterie

Environ 10 % des déchèteries acceptent les déchets d'amiante lié à des matériaux inertes ayant conservé leur intégrité provenant de ménages, voire d'artisans. Tout autre déchet contenant de l'amiante est interdit en déchèterie.

A partir du 1er janvier 2013, les exploitants de déchèterie ont l'obligation de fournir aux usagers les emballages et l'étiquetage appropriés aux déchets d'amiante.

c. Filières d'élimination des déchets

Les matériaux contenant de l'amiante ainsi que les équipements de protection (combinaison, masque, gants...) et les déchets issus du nettoyage (chiffon...) sont des déchets dangereux. En fonction de leur nature, plusieurs filières d'élimination peuvent être envisagées.

Les déchets contenant de l'amiante lié à des matériaux inertes ayant conservé leur intégrité peuvent être éliminés dans des installations de stockage de déchets non dangereux si ces installations disposent d'un casier de stockage dédié à ce type de déchets.

Tout autre déchet amianté doit être éliminé dans une installation de stockage pour déchets dangereux ou être vitrifiés. En particulier, les déchets liés au fonctionnement du chantier, lorsqu'ils sont susceptibles d'être contaminés par de l'amiante, doivent être éliminés dans une installation de stockage pour déchets dangereux ou être vitrifiés.

d. Information sur les déchèteries et les installations d'élimination des déchets d'amiante

Les informations relatives aux déchèteries acceptant des déchets d'amiante lié et aux installations d'élimination des déchets d'amiante peuvent être obtenues auprès :

- de la préfecture ou de la direction régionale de l'environnement, de l'aménagement et du logement (direction régionale et interdépartementale de l'environnement et de l'énergie en Ile-de-France) ou de la direction de l'environnement, de l'aménagement et du logement ;
- du conseil général (ou conseil régional en Ile-de-France) au regard de ses compétences de planification sur les déchets dangereux ;
- de la mairie ;
- ou sur la base de données « déchets » gérée par l'Agence de l'environnement et de la maîtrise de l'énergie, directement accessible sur internet à l'adresse suivante : www.sinoe.org.

e. Traçabilité

Le producteur des déchets remplit un bordereau de suivi des déchets d'amiante (BSDA, CERFA no 11861). Le formulaire CERFA est téléchargeable sur le site du ministère chargé de l'environnement. Le propriétaire recevra l'original du bordereau rempli par les autres intervenants (entreprise de travaux, transporteur, exploitant de l'installation de stockage ou du site de vitrification).

Dans tous les cas, le producteur des déchets devra avoir préalablement obtenu un certificat d'acceptation préalable lui garantissant l'effectivité d'une filière d'élimination des déchets.

Par exception, le bordereau de suivi des déchets d'amiante n'est pas imposé aux particuliers voire aux artisans qui se rendent dans une déchèterie pour y déposer des déchets d'amiante lié à des matériaux inertes ayant conservé leur intégrité. Ils ne doivent pas remplir un bordereau de suivi de déchets d'amiante, ce dernier étant élaboré par la déchèterie.

7.6 - Annexe - Autres documents

Aucun autre document n'a été fourni ou n'est disponible

Etat de l'Installation Intérieure d'Electricité

Numéro de dossier : 2024/05/IMO/2254
Date du repérage : 06/05/2024

La présente mission consiste, suivant l'arrêté du 28 septembre 2017 et du 4 avril 2011, à établir un état de l'installation électrique, en vue d'évaluer les risques pouvant porter atteinte à la sécurité des personnes. (Application des articles L. 134-7, R134-10 et R134-11 du code de la construction et de l'habitation). En aucun cas, il ne s'agit d'un contrôle de conformité de l'installation vis-à-vis de la réglementation en vigueur. Cet état de l'installation intérieure d'électricité a une durée de validité de 3 ans.

1. - Désignation et description du local d'habitation et de ses dépendances

Localisation du local d'habitation et de ses dépendances :

Type d'immeuble : **Appartement**
Adresse : **25 BOULEVARD JEAN RICHPIN - 2EME ETAGE GAUCHE**
Commune : **29100 DOUARNENEZ**
Département : **Finistère**
Référence cadastrale : **Section cadastrale AB, Parcelle(s) n° 38**
Désignation et situation du ou des lot(s) de copropriété :
..... **, Lot numéro Non communiqué**
Périmètre de repérage :
Année de construction : **1960**
Année de l'installation : **> 15 ans**
Distributeur d'électricité : **Engie**
Parties du bien non visitées : **Néant**

2. - Identification du donneur d'ordre

Identité du donneur d'ordre :

Nom et prénom : **Mme GOAER**
Adresse : **KERGAGEN**
..... **29710 GOURLIZON**
Téléphone et adresse internet : . **Non communiquées**
Qualité du donneur d'ordre (sur déclaration de l'intéressé) : **Propriétaire**

Propriétaire du local d'habitation et de ses dépendances:

Nom et prénom : **Mme GOAER**
Adresse : **KERGAGEN**
..... **29710 GOURLIZON**

3. - Identification de l'opérateur ayant réalisé l'intervention et signé le rapport

Identité de l'opérateur de diagnostic :

Nom et prénom : **GUILLOU maël**
Raison sociale et nom de l'entreprise : **Ty Diag**
Adresse : **2A Kroaz Hent Kerlevot**
..... **29170 Pleuven**
Numéro SIRET : **88306799300013**
Désignation de la compagnie d'assurance : **Klarity**
Numéro de police et date de validité : **CDIAGK000956 - 01/04/2025**

Le présent rapport est établi par une personne dont les compétences sont certifiées par **I.Cert** le **18/11/2023** jusqu'au **17/11/2030**. (Certification de compétence **CPDI2423**)

4. – Rappel des limites du champ de réalisation de l'état de l'installation intérieure d'électricité

L'état de l'installation intérieure d'électricité porte sur l'ensemble de l'installation intérieure d'électricité à basse tension des locaux à usage d'habitation située en aval de l'appareil général de commande et de protection de cette installation. Il ne concerne pas les matériels d'utilisation amovibles, ni les circuits internes des matériels d'utilisation fixes, destinés à être reliés à l'installation électrique fixe, ni les installations de production ou de stockage par batteries d'énergie électrique du générateur jusqu'au point d'injection au réseau public de distribution d'énergie ou au point de raccordement à l'installation intérieure. Il ne concerne pas non plus les circuits de téléphonie, de télévision, de réseau informatique, de vidéophonie, de centrale d'alarme, etc., lorsqu'ils sont alimentés en régime permanent sous une tension inférieure ou égale à 50 V en courant alternatif et 120 V en courant continu.

L'intervention de l'opérateur réalisant l'état de l'installation intérieure d'électricité ne porte que sur les constituants visibles, visitables, de l'installation au moment du diagnostic. Elle s'effectue sans démontage de l'installation électrique (hormis le démontage des capots des tableaux électriques lorsque cela est possible) ni destruction des isolants des câbles.

Des éléments dangereux de l'installation intérieure d'électricité peuvent ne pas être repérés, notamment :



- les parties de l'installation électrique non visibles (incorporées dans le gros œuvre ou le second œuvre ou masquées par du mobilier) ou nécessitant un démontage ou une détérioration pour pouvoir y accéder (boîtes de connexion, conduits, plinthes, goulottes, huisseries, éléments chauffants incorporés dans la maçonnerie, luminaires des piscines plus particulièrement) ;
- les parties non visibles ou non accessibles des tableaux électriques après démontage de leur capot ;
- inadéquation entre le courant assigné (calibre) des dispositifs de protection contre les surintensités et la section des conducteurs sur toute la longueur des circuits;


5. – Conclusion relative à l'évaluation des risques pouvant porter atteinte à la sécurité des personnes

- L'installation intérieure d'électricité ne comporte aucune anomalie.
- L'installation intérieure d'électricité comporte une ou des anomalies.

Anomalies avérées selon les domaines suivants :

- L'appareil général de commande et de protection et de son accessibilité.
- Dispositif de protection différentiel à l'origine de l'installation / Prise de terre et installation de mise à la terre.
- Dispositif de protection contre les surintensités adapté à la section des conducteurs, sur chaque circuit.
- La liaison équipotentielle et installation électrique adaptées aux conditions particulières des locaux contenant une douche ou une baignoire.
- Matériels électriques présentant des risques de contacts directs avec des éléments sous tension - Protection mécanique des conducteurs.
- Matériels électriques vétustes, inadaptés à l'usage.

Domaines	Anomalies	Photo
3. Dispositif de protection contre les surintensités adapté à la section des conducteurs, sur chaque circuit	Le (les) tableau(x) de répartition et/ou le disjoncteur de branchement sont placés dans un endroit non admis (sous un point d'eau ou au-dessus de feux ou de plaques de cuisson). Remarques : Le tableau de répartition est placé sous un point d'eau ; Faire intervenir un électricien qualifié afin de déplacer le tableau de répartition ou supprimer le point d'eau situé au dessus	
4. La liaison équipotentielle et installation électrique adaptées aux conditions particulières des locaux contenant une douche ou une baignoire	Local contenant une baignoire ou une douche : l'installation électrique ne répond pas aux prescriptions particulières appliquées à ce local (adéquation entre l'emplacement où est installé le matériel électrique et les caractéristiques de ce dernier – respect des règles de protection contre les chocs électriques liées aux zones).	

Domaines	Anomalies	Photo
6. Matériels électriques vétustes, inadaptés à l'usage	L'installation comporte au moins un matériel électrique vétuste. Remarques : L'installation électrique de la cave est vétuste	

Anomalies relatives aux installations particulières :

- Appareils d'utilisation situés dans des parties communes et alimentés depuis la partie privative ou inversement.
- Piscine privée, ou bassin de fontaine

Informations complémentaires :

- Socles de prise de courant, dispositif à courant différentiel résiduel à haute sensibilité

Domaines	Informations complémentaires
IC. Socles de prise de courant, dispositif à courant différentiel résiduel à haute sensibilité	L'ensemble de l'installation électrique est protégé par au moins un dispositif différentiel à haute sensibilité ≤ 30 mA
	L'ensemble des socles de prise de courant est du type à obturateur
	L'ensemble des socles de prise de courant possède un puits de 15 mm.

6. – Avertissement particulier

Points de contrôle n'ayant pu être vérifiés

Domaines	Points de contrôle
2. Dispositif de protection différentiel à l'origine de l'installation - Installation de mise à la terre	Continuité Point à vérifier : Conduits métalliques apparent ou encastrés, avec conducteurs, reliés à la terre
4. La liaison équipotentielle et installation électrique adaptées aux conditions particulières des locaux contenant une douche ou une baignoire	Caractéristiques techniques Point à vérifier : Section satisfaisante de la partie visible du conducteur de liaison équipotentielle supplémentaire Motifs : La LES (Liaison Equipotentielle Supplémentaire) n'est pas visible ou partiellement visible

Parties du bien (pièces et emplacements) n'ayant pu être visitées et justification :

Néant

7. – Conclusion relative à l'évaluation des risques relevant du devoir de conseil de professionnel

Néant

Nota : Le présent rapport est établi par une personne dont les compétences sont certifiées par **I.Cert - Centre Alphasys - Bâtiment K - Parc d'affaires - Espace Performance 35760 SAINT GREGOIRE (détail sur www.info-certif.fr)**

Dates de visite et d'établissement de l'état :

Visite effectuée le : **06/05/2024**

Etat rédigé à **Pleuven**, le **06/05/2024**

Par : **GUILLOU maël**



Signature du représentant :

--

8. – Explications détaillées relatives aux risques encourus

Objectif des dispositions et description des risques encourus

Appareil général de commande et de protection : Cet appareil, accessible à l'intérieur du logement, permet d'interrompre, en cas d'urgence, en un lieu unique, connu et accessible, la totalité de la fourniture de l'alimentation électrique.
Son absence, son inaccessibilité ou un appareil inadapté ne permet pas d'assurer cette fonction de coupure en cas de danger (risque d'électrisation, voire d'électrocution), d'incendie ou d'intervention sur l'installation électrique.

Protection différentielle à l'origine de l'installation : Ce dispositif permet de protéger les personnes contre les risques de choc électrique lors d'un défaut d'isolement sur un matériel électrique.
Son absence ou son mauvais fonctionnement peut être la cause d'une électrisation, voire d'une électrocution.

Prise de terre et installation de mise à la terre : Ces éléments permettent, lors d'un défaut d'isolement sur un matériel électrique, de dévier à la terre le courant de défaut dangereux qui en résulte.
L'absence de ces éléments ou leur inexistence partielle peut être la cause d'une électrisation, voire d'une électrocution.

Protection contre les surintensités : Les disjoncteurs divisionnaires ou coupe-circuits à cartouche fusible, à l'origine de chaque circuit, permettent de protéger les conducteurs et câbles électriques contre les échauffements anormaux dus aux surcharges ou courts-circuits.
L'absence de ces dispositifs de protection ou leur calibre trop élevé peut être à l'origine d'incendies.

Liaison équipotentielle dans les locaux contenant une baignoire ou une douche : Elle permet d'éviter, lors d'un défaut, que le corps humain ne soit traversé par un courant électrique dangereux.
Son absence privilégie, en cas de défaut, l'écoulement du courant électrique par le corps humain, ce qui peut être la cause d'une électrisation, voire d'une électrocution.

Règles liées aux zones dans les locaux contenant une baignoire ou une douche : Les règles de mise en œuvre de l'installation électrique à l'intérieur de tels locaux permettent de limiter le risque de chocs électriques, du fait de la réduction de la résistance électrique du corps humain lorsque celui-ci est mouillé ou immergé.
Le non-respect de celles-ci peut être la cause d'une électrisation, voire d'une électrocution.

Matériels électriques présentant des risques de contact direct : Les matériels électriques dont des parties nues sous tension sont accessibles (matériels électriques anciens, fils électriques dénudés, bornes de connexion non placées dans une boîte équipée d'un couvercle, matériels électriques cassés...) présentent d'importants risques d'électrisation, voire d'électrocution.

Matériels électriques vétustes ou inadaptés à l'usage : Ces matériels électriques, lorsqu'ils sont trop anciens, n'assurent pas une protection satisfaisante contre l'accès aux parties nues sous tension ou ne possèdent plus un niveau d'isolement suffisant. Lorsqu'ils ne sont pas adaptés à l'usage que l'on veut en faire, ils deviennent très dangereux lors de leur utilisation. Dans les deux cas, ces matériels présentent d'importants risques d'électrisation, voire d'électrocution.

Appareils d'utilisation situés dans des parties communes et alimentés depuis les parties privatives : Lorsque l'installation électrique issue de la partie privative n'est pas mise en œuvre correctement, le contact d'une personne avec la masse d'un matériel électrique en défaut ou une partie active sous tension peut être la cause d'électrisation, voire d'électrocution.

Piscine privée ou bassin de fontaine : Les règles de mise en œuvre de l'installation électrique et des équipements associés à la piscine ou au bassin de fontaine permettent de limiter le risque de chocs électriques, du fait de la réduction de la résistance électrique du corps humain lorsque celui-ci est mouillé ou immergé. Le non-respect de celles-ci peut être la cause d'une électrisation, voire d'une électrocution.

Informations complémentaires

Objectif des dispositions et description des risques encourus

Dispositif(s) différentiel(s) à haute sensibilité protégeant l'ensemble de l'installation électrique : L'objectif est d'assurer rapidement la coupure du courant de l'installation électrique ou du circuit concerné, dès l'apparition d'un courant de défaut même de faible valeur. C'est le cas notamment lors de la défaillance occasionnelle (telle que l'usure normale ou anormale des matériels, l'imprudence ou le défaut d'entretien, la rupture du conducteur de mise à la terre d'un matériel électrique) des mesures classiques de protection contre les risques d'électrisation, voire d'électrocution.

Socles de prise de courant de type à obturateurs : Socles de prise de courant de type à obturateurs : l'objectif est d'éviter l'introduction, en particulier par un enfant, d'un objet dans une alvéole d'un socle de prise de courant sous tension pouvant entraîner des brûlures graves et/ ou l'électrisation, voire l'électrocution.

Socles de prise de courant de type à puits : La présence d'un puits au niveau d'un socle de prise de courant évite le risque d'électrisation, voire d'électrocution, au moment de l'introduction des fiche mâles non isolées d'un cordon d'alimentation.

Annexe - Photos

	<p>Photo du Compteur électrique</p>
	<p>Photo PhEle001 Libellé de l'anomalie : B4.3 g Le (les) tableau(x) de répartition et/ou le disjoncteur de branchement sont placés dans un endroit non admis (sous un point d'eau ou au-dessus de feux ou de plaques de cuisson). Remarques : Le tableau de répartition est placé sous un point d'eau ; Faire intervenir un électricien qualifié afin de déplacer le tableau de répartition ou supprimer le point d'eau situé au dessus</p>
	<p>Photo PhEle002 Libellé de l'anomalie : B6.3.1 a Local contenant une baignoire ou une douche : l'installation électrique ne répond pas aux prescriptions particulières appliquées à ce local (adéquation entre l'emplacement où est installé le matériel électrique et les caractéristiques de ce dernier – respect des règles de protection contre les chocs électriques liées aux zones).</p>
	<p>Photo PhEle003 Libellé de l'anomalie : B8.3 a L'installation comporte au moins un matériel électrique vétuste. Remarques : L'installation électrique de la cave est vétuste</p>

Règles élémentaires de sécurité et d'usage à respecter (liste non exhaustive)

L'électricité constitue un danger invisible, inodore et silencieux et c'est pourquoi il faut être vigilant quant aux risques qu'elle occasionne (incendie, électrisation, électrocution). Restez toujours attentif à votre installation électrique, vérifiez qu'elle soit et reste en bon état.

Pour limiter les risques, il existe des moyens de prévention simples :

- Ne jamais manipuler une prise ou un fil électrique avec des mains humides
- Ne jamais tirer sur un fil électrique pour le débrancher
- Débrancher un appareil électrique avant de le nettoyer
- Ne jamais toucher les fiches métalliques d'une prise de courant
- Ne jamais manipuler un objet électrique sur un sol humide ou mouillé

Etat de l'Installation Intérieure de Gaz

Numéro de dossier : 2024/05/IMO/2254
Norme méthodologique employée : AFNOR NF P 45-500 (Juillet 2022)
Date du repérage : 06/05/2024

La présente mission consiste à établir l'état de l'installation intérieure de gaz conformément à l'arrêté du 6 avril 2007 modifié, 18 novembre 2013, 12 février 2014 et 23 février 2018 afin d'évaluer les risques pouvant compromettre la sécurité des personnes, de rendre opérante une clause d'exonération de la garantie du vice caché, en application de l'article 17 de la loi n°2003-08 du 3 janvier 2003, modifié par l'ordonnance n°2005-655 du 8 juin 2005. Cet état de l'installation intérieure de gaz a une durée de validité de 3 ans. En aucun cas, il ne s'agit d'un contrôle de conformité de l'installation vis-à-vis de la réglementation en vigueur.

A. - Désignation du ou des bâtiments

Localisation du ou des bâtiments :

Département : **Finistère**
Adresse : **25 BOULEVARD JEAN RICHPIN - 2EME ETAGE GAUCHE**
Commune : **29100 DOUARNENEZ**
..... **Section cadastrale AB, Parcelle(s) n° 38**
Désignation et situation du ou des lot(s) de copropriété :
..... **, Lot numéro Non communiqué**
Type de bâtiment : **Habitation (partie privative d'immeuble)**
Nature du gaz distribué : **Gaz naturel**
Distributeur de gaz : **Engie**
Installation alimentée en gaz : **OUI**

B. - Désignation du propriétaire

Désignation du propriétaire :

Nom et prénom : **Mme GOAER**
Adresse : **KERGAGEN**
..... **29710 GOURLIZON**

Si le propriétaire n'est pas le donneur d'ordre :

Qualité du donneur d'ordre (sur déclaration de l'intéressé) :
..... **Propriétaire**
Nom et prénom : **Mme GOAER**
Adresse : **KERGAGEN**
..... **29710 GOURLIZON**

Titulaire du contrat de fourniture de gaz :

Nom et prénom : **Mme GOAER**
Adresse : **KERGAGEN 29710 GOURLIZON**
N° de téléphone : **06.63.68.34.50**
Références : **Numéro de compteur : 4421B175930508**

C. - Désignation de l'opérateur de diagnostic

Identité de l'opérateur de diagnostic :

Nom et prénom : **GUILLOU maël**
Raison sociale et nom de l'entreprise : **Ty Diag**
Adresse : **2A Kroaz Hent Kerlevot**
..... **29170 Pleuven**
Numéro SIRET : **88306799300013**
Désignation de la compagnie d'assurance : **Klarity**
Numéro de police et date de validité : **CDIAGK000956 - 01/04/2025**

Certification de compétence **CPDI2423** délivrée par : **I.Cert**, le **18/10/2023**
Norme méthodologique employée : **NF P 45-500 (Juillet 2022)**



D. - Identification des appareils

Liste des installations intérieures gaz (Genre ⁽¹⁾ , marque, modèle)	Type ⁽²⁾	Puissance en kW	Localisation	Observations : (anomalie, taux de CO mesuré(s), motif de l'absence ou de l'impossibilité de contrôle pour chaque appareil concerné)
Chaudière De Dietrich	Étanche	Non Visible	Appartement - Cuisine	Photo : PhGaz001
Table de cuisson	Non raccordé	Non Visible	Appartement - Cuisine	

(1) Cuisinière, table de cuisson, chauffe-eaux, chaudière, radiateur, ...

(2) Non raccordé — Raccordé — Étanche.

E. - Anomalies identifiées

Points de contrôle ⁽³⁾ (selon la norme)	Anomalies observées (A1 ⁽⁴⁾ , A2 ⁽⁵⁾ , DGI ⁽⁶⁾ , 32c ⁽⁷⁾)	Libellé des anomalies et recommandations	Photos
C.10 - 14 Raccordement en gaz des appareils par tuyaux non rigides	A1	La date limite d'utilisation du tuyau d'alimentation n'est pas lisible ou est dépassée. (Table de cuisson) Remarques : (Appartement - Cuisine) La date limite d'utilisation du tuyau non rigide est dépassée ; Faire intervenir un installateur gaz qualifié afin de remplacer le tuyau existant par un tuyau neuf	
C.14 - 19.8 Ventilation du local – Aménée d'air	A2	Le dispositif de l'amenée d'air du local équipé ou prévu pour un appareil d'utilisation est obturable. (Table de cuisson) Remarques : (Appartement - Cuisine) Présence d'un grille d'amenée d'air obturable ; Remplacer la grille d'amenée d'air obturable par une grille d'amenée d'air non obturable Risque(s) constaté(s) : Risque d'intoxication au monoxyde de carbone (CO) causée par une mauvaise combustion	

(3) Point de contrôle selon la norme utilisée.

(4) A1 : L'installation présente une anomalie à prendre en compte lors d'une intervention ultérieure sur l'installation

(5) A2 : L'installation présente une anomalie dont le caractère de gravité ne justifie pas que l'on interrompe aussitôt la fourniture du gaz, mais est suffisamment importante pour que la réparation soit réalisée dans les meilleurs délais.

(6) DGI : (Danger Grave et Immédiat) L'installation présente une anomalie suffisamment grave pour que l'opérateur de diagnostic interrompe aussitôt l'alimentation en gaz jusqu'à suppression du ou des défauts constituant la source du danger.

(7) 32c : la chaudière est de type VMC GAZ et l'installation présente une anomalie relative au dispositif de sécurité collective (DSC) qui justifie une intervention auprès du syndic ou du bailleur social par le distributeur de gaz afin de s'assurer de la présence du dispositif, de sa conformité et de son bon fonctionnement.

F. - Identification des bâtiments et parties du bâtiment (pièces et volumes) n'ayant pu être contrôlés et motif :

Néant

Nota : Nous attirons votre attention sur le fait que la responsabilité du donneur d'ordre reste pleinement engagée en cas d'accident ou d'incident sur tout ou partie de l'installation présente dans des bâtiments, parties du bâtiment n'ayant pu être contrôlés.

G. - Constatations diverses

Commentaires :

Attestation de contrôle de moins d'un an de la vacuité des conduits de fumées non présentée

- Justificatif d'entretien de moins d'un an de la chaudière non présenté
- Le conduit de raccordement n'est pas visitable
- Au moins un assemblage par raccord mécanique est réalisé au moyen d'un ruban d'étanchéité

Documents remis par le donneur d'ordre à l'opérateur de repérage :

Néant

Observations complémentaires :

Néant

H. - Conclusion**Conclusion :**

- L'installation ne comporte aucune anomalie.
- L'installation comporte des anomalies de type A1 qui devront être réparées ultérieurement.
- L'installation comporte des anomalies de type A2 qui devront être réparées dans les meilleurs délais.
- L'installation comporte des anomalies de type DGI qui devront être réparées avant remise en service.
- L'installation comporte une anomalie 32c qui devra faire l'objet d'un traitement particulier par le syndic ou le bailleur social sous le contrôle du distributeur de gaz.

I. - En cas de DGI : actions de l'opérateur de diagnostic

- Fermeture totale avec pose d'une étiquette signalant la condamnation de l'installation de gaz
ou
- Fermeture partielle avec pose d'une étiquette signalant la condamnation d'un appareil ou d'une partie de l'installation
- Transmission au Distributeur de gaz par courrier des informations suivantes :
 - référence du contrat de fourniture de gaz, du Point de Comptage Estimation, du Point de Livraison ou du numéro de compteur ;
 - codes des anomalies présentant un Danger Grave et Immédiat (DGI).
- Remise au client de la « fiche informative distributeur de gaz » remplie.

J. - En cas d'anomalie 32c : actions de l'opérateur de diagnostic

- Transmission au Distributeur de gaz par courrier de la référence du contrat de fourniture de gaz, du Point de Comptage Estimation, du Point de Livraison ou du numéro de compteur ;
- Remise au syndic ou au bailleur social de la « fiche informative distributeur de gaz » remplie. ;

Nota : *Le présent rapport est établi par une personne dont les compétences sont certifiées par **I.Cert - Centre Alphasis - Bâtiment K - Parc d'affaires - Espace Performance 35760 SAINT GREGOIRE (détail sur www.info-certif.fr)***


Signature du représentant :

Dates de visite et d'établissement de l'état de l'installation gaz :

Visite effectuée le **06/05/2024.**

Fait à **Pleuven**, le **06/05/2024**

Par : **GUILLOU maël**



Annexe - Photos

	<p>Photo n° du Compteur Gaz</p>
	<p>Photo n° PhGaz001 Localisation : Appartement - Cuisine Chaudière De Dietrich (Type : Etanche)</p>
	<p>Photo n° PhGaz002 14 : la date limite d'utilisation du tuyau d'alimentation n'est pas lisible ou est dépassée. (Appartement - Cuisine) La date limite d'utilisation du tuyau non rigide est dépassée; Faire intervenir un installateur gaz qualifié afin de remplacer le tuyau existant par un tuyau neuf</p>



Photo n° PhGaz003
19.8 : le dispositif de l'amenée d'air du local équipé ou prévu pour un appareil d'utilisation est obturable. (Appartement - Cuisine)
Présence d'un grille d'amenée d'air obturable; Remplacer la grille d'amenée d'air obturable par une grille d'amenée d'air non obturable

Annexe - Règles élémentaires de sécurité et d'usage à respecter (liste non exhaustive)

Tous les travaux réalisés sur l'installation de gaz du logement, y compris les remplacements d'appareils, doivent faire l'objet de l'établissement d'un certificat de conformité modèle 2, conformément à l'arrêté du 23 février 2018 modifié. Seules les exceptions mentionnées à l'article 21 - 4° de l'arrêté du 23 février 2018 modifié dans le guide « modifications mineures » dispensent de cette obligation.

Les accidents dus aux installations gaz, tout en restant peu nombreux, sont responsables d'un nombre important de victimes. La vétusté des installations, l'absence d'entretien des appareils et certains comportements imprudents sont des facteurs de risque : 98 % des accidents, fuites et explosions sont recensés dans les installations intérieures. Les intoxications oxycarbonées et les explosions font un grand nombre de victimes qui décèdent ou gardent des séquelles et handicaps à long terme.

Quels sont les moyens de prévention des accidents liés aux installations intérieures gaz ?

Pour prévenir les accidents liés aux installations intérieures gaz, il est nécessaire d'observer quelques règles de base :

- Renouvelez le tuyau de raccordement de la cuisinière ou de la bouteille de gaz régulièrement et dès qu'il est fissuré,
- Faire ramoner les conduits d'évacuation des appareils de chauffage et de cheminée régulièrement,
- Faire entretenir et contrôler régulièrement les installations intérieures de gaz par un professionnel.

Mais il s'agit également d'être vigilant, des gestes simples doivent devenir des automatismes :

- ne pas utiliser les produits aérosols ou les bouteilles de camping-gaz dans un espace confiné, près d'une source de chaleur,
- fermer le robinet d'alimentation de votre cuisinière après chaque usage et vérifiez la date de péremption du tuyau souple de votre cuisinière ou de votre bouteille de gaz,
- assurer une bonne ventilation de votre logement, n'obstruer pas les bouches d'aération,
- sensibiliser les enfants aux principales règles de sécurité des appareils gaz.

Quelle conduite adopter en cas de fuite de gaz ?

Lors d'une fuite de gaz, il faut éviter tout risque d'étincelle qui entraînerait une explosion :

- ne pas allumer la lumière, ni toucher aux interrupteurs, ni aux disjoncteurs,
- ne pas téléphoner de chez vous, que ce soit avec un téléphone fixe ou un portable,
- ne pas prendre l'ascenseur mais les escaliers,
- une fois à l'extérieur, prévenir les secours

Pour aller plus loin : <http://www.developpement-durable.gouv.fr>

Rapport de constat de l'état parasitaire dans les immeubles bâtis et non bâtis et sur les ouvrages

Numéro de dossier :	2024/05/IMO/2254
Norme méthodologique employée :	AFNOR NF P 03-200 – Mai 2016
Date du repérage :	06/05/2024

A. - Désignation du ou des bâtiments

Localisation du ou des bâtiments :

Département : **Finistère**
 Adresse : **25 BOULEVARD JEAN RICHEPIN - 2EME ETAGE GAUCHE**
 Commune : **29100 DOUARNENEZ**
Section cadastrale AB, Parcelle(s) n° 38

Désignation et situation du ou des lot(s) de copropriété :
 , **Lot numéro Non communiqué**

Documents fournis:

..... **Néant**

Désignation du (ou des) bâtiment(s) et périmètre de repérage :
 **Habitation (partie privative d'immeuble)**

Situation du bien en regard d'un arrêté préfectoral pris en application de l'article L 133-5 du CCH délimitant les zones contaminées ou susceptibles de l'être à court terme par les termites et L 133-8 du CCH délimitant les zones de présence d'un risque de mэрule :

..... **Arreté prefectoral 2020197-0001 du 15 Juillet 2020**

B. - Désignation du client

Désignation du client :

Nom et prénom : **Mme GOAER**
 Adresse : **KERGAGEN 29710 GOURLIZON**

Si le client n'est pas le donneur d'ordre :

Qualité du donneur d'ordre (sur déclaration de l'intéressé) :

Propriétaire
 Nom et prénom : **Mme GOAER**
 Adresse : **KERGAGEN**
29710 GOURLIZON

C. - Désignation de l'opérateur de diagnostic

Identité de l'opérateur de diagnostic :

Nom et prénom : **GUILLOU maël**
 Raison sociale et nom de l'entreprise : **Ty Diag**
 Adresse : **2A Kroaz Hent Kerlevot, 29170 Pleuven**
 Numéro SIRET : **88306799300013**
 Désignation de la compagnie d'assurance : ... **Klarity**
 Numéro de police et date de validité : **CDIAGK000956 / 01/04/2025**

Conclusion : Il a été repéré des indices de présence d'agents de dégradation biologique du bois.



D. - Identification des parties d'immeubles ou de l'ouvrage visitées et résultat du constat (identification des éléments infestés ou ayant été infestés et de ceux qui ne le sont pas) ainsi que des agents de dégradation biologique :

Liste des pièces visitées

Appartement - Entrée,
 Appartement - Chambre 1,
 Appartement - Dégagement,
 Appartement - Chambre 2,
 Appartement - Wc,

Appartement - Salle d'eau,
 Appartement - Séjour,
 Appartement - Cuisine,
 Annexes - Cave,
 Annexes - Garage

Parties d'immeubles bâties ou non bâties visitées	OUVRAGES parties d'ouvrages et éléments examinés	RESULTAT constatations des insecte(s) à larves xylophages	RESULTAT constatations des champignons lignivores
Appartement			
Entrée	Sol - Parquet	-	-
	Mur - Brique + Plâtre et Tapisserie	-	-
	Plafond - Plâtre et Peinture	-	-
	Plinthes - Bois et Peinture	-	-
	Porte - Bois et Peinture	-	-
Chambre 1	Sol - Parquet	-	-
	Mur - Brique + Plâtre et Tapisserie	-	-
	Plafond - Plâtre et Peinture	-	-
	Plinthes - Bois et Peinture	-	-
	Fenêtre - PVC	-	-
Dégagement	Sol - Parquet	-	-
	Mur - Brique + Plâtre et toile de verre peinte	-	-
	Plafond - Plâtre et Peinture	-	-
	Plinthes - Bois et Peinture	-	-
	Porte - Bois et Peinture	-	-
Chambre 2	Sol - Parquet	-	-
	Mur - Brique + Plâtre et Tapisserie	-	-
	Plafond - Plâtre et Peinture	-	-
	Plinthes - Bois et Peinture	-	-
	Fenêtre - PVC	-	-
Wc	Sol - Carrelage	-	-
	Mur - Brique + Plâtre et toile de verre peinte, faïence	-	-
	Plafond - Plâtre et Peinture	-	-
	Porte - Bois et Peinture	-	-
Salle d'eau	Sol - Carrelage	-	-
	Mur - Brique + Plâtre et toile de verre peinte, faïence	-	-
	Plafond - Plâtre et Peinture	-	-
	Fenêtre - PVC	-	-
	Porte - Bois et Peinture	-	-
Séjour	Sol - Parquet	-	-
	Mur - Brique + Plâtre et Tapisserie	-	-
	Plafond - Plâtre et Peinture	-	-
	Plinthes - Bois et Peinture	-	-
	Fenêtre - PVC	-	-
Cuisine	Sol - Carrelage	-	-
	Mur - Brique + Plâtre et Tapisserie, faïence	-	-



Parties d'immeubles bâties ou non bâties visitées	OUVRAGES parties d'ouvrages et éléments examinés	RESULTAT constatations des insecte(s) à larves xylophages	RESULTAT constatations des champignons lignivores
	Plafond - Plâtre et Peinture	-	-
	Plinthes - Carrelage	-	-
	Fenêtre - PVC	-	-
Annexes			
Cave	Sol - Brut	-	-
	Mur - Béton	-	-
	Plafond - Béton	-	-
	Porte - bois	Indice d'infestation d' <i>Anobium punctatum</i> (Petites vrillettes): présence de trous de sortie, présence de vermoulure	-
Garage	Sol - Béton	-	-
	Mur - Béton	-	-
	Plafond - Charpente bois et Plaques fibre-ciment	-	-
	Porte - bois et Peinture	-	Indice d'infestation de Champignon de pourriture molle: dégradation superficielle du bois en partie basse

« - » : absence d'indice d'infestation par un agent de dégradation biologique du bois

Nota : Le présent constat n'a de valeur que pour la date de la visite et est exclusivement limité au constat de présence ou d'absence d'agents de dégradation biologique du bois.

E. - Identification des parties d'immeubles n'ayant pu être visitées et justification :

Néant

F. - Identification des ouvrages, parties d'ouvrages et éléments qui n'ont pas été examinés et justification :

Localisation	Liste des ouvrages, parties d'ouvrages	Motif
Néant	-	

Nota : notre cabinet s'engage à retourner sur les lieux afin de compléter le constat aux parties d'immeubles non visités, dès lors que les dispositions permettant un contrôle des zones concernées auront été prises par le propriétaire ou son mandataire.

G. - Constatations diverses :

Localisation	Liste des ouvrages, parties d'ouvrages	Observations et constatations diverses
Général	-	Les zones situées derrière les doublages des murs et plafonds n'ont pas été visitées par défaut d'accès
Annexes - Garage	Plafond - Charpente bois et Plaques fibre-ciment	Présence de racines de végétaux en sous-face de la couverture

H. - Moyens d'investigation utilisés :

La mission et son rapport sont exécutés conformément à la norme AFNOR NF P 03-200 – Mai 2016.

L'intervention n'a pas eu pour but de donner un diagnostic de la résistance mécanique des bois et matériaux

Sondage manuel systématique à l'aide d'un poinçon.
Utilisation d'un poignon en cas de constatation de dégradations.

Documents remis par le donneur d'ordre à l'opérateur de repérage :

Néant

Représentant du propriétaire (accompagnateur) :



**Mme GOAER**

Commentaires (Ecart par rapport à la norme, ...) :

Néant**I. - Conclusions :****Conclusion relative à la présence d' agents de dégradation du bois :****Il a été repéré des indices de présence d'autres agents de dégradation biologique du bois.**

Nota 2 : Dans le cas de la présence de mэрule, il est rappelé l'obligation de déclaration en mairie de l'infestation prévue à l'article L 133-7 du code de la construction et de l'habitation. Pour faciliter cette déclaration, un modèle de déclaration peut vous être fourni sur demande.

Récapitulatif des agents de dégradation observés :

Parasites :

Agents de dégradation	Traces observées	Localisation
Anobium punctatum (Petites vrillettes)	présence de trous de sortie, présence de vermoulure	Annexes - Cave

Champignons :

Agents de dégradation	Traces observées	Localisation
Champignon de pourriture molle	dégradation superficielle du bois en partie basse	Annexes - Garage

L'identification détaillée de l'immeuble visité figure en partie D de ce rapport de repérage.

Fait à **Pleuven**, le **06/05/2024**Par : **GUILLOU maël**



J. – Méthodologie du repérage

Le constat d'état parasite a pour but de repérer la présence ou des traces d'agents de dégradation biologiques des bois mis en œuvre dans un immeuble bâti.

Le repérage ne porte que sur les éléments visibles et accessibles lors de notre visite.

L'accessibilité se définit comme la possibilité d'atteindre un élément avec les moyens mis à notre disposition, sans démontage ni sondage destructif et sans déplacement de mobilier lourd ou encombrant.

Le repérage est réalisé par examen visuel et, si besoin sondage ou martèlement des bois. Il n'est en aucun cas destructif et est réalisé sans démontage complexe.

Tous les éléments, ouvrages ou parties d'ouvrage susceptibles d'être infestés et accessibles lors de l'intervention sont contrôlés : planchers, parquets, charpente, plinthes, huisseries etc...

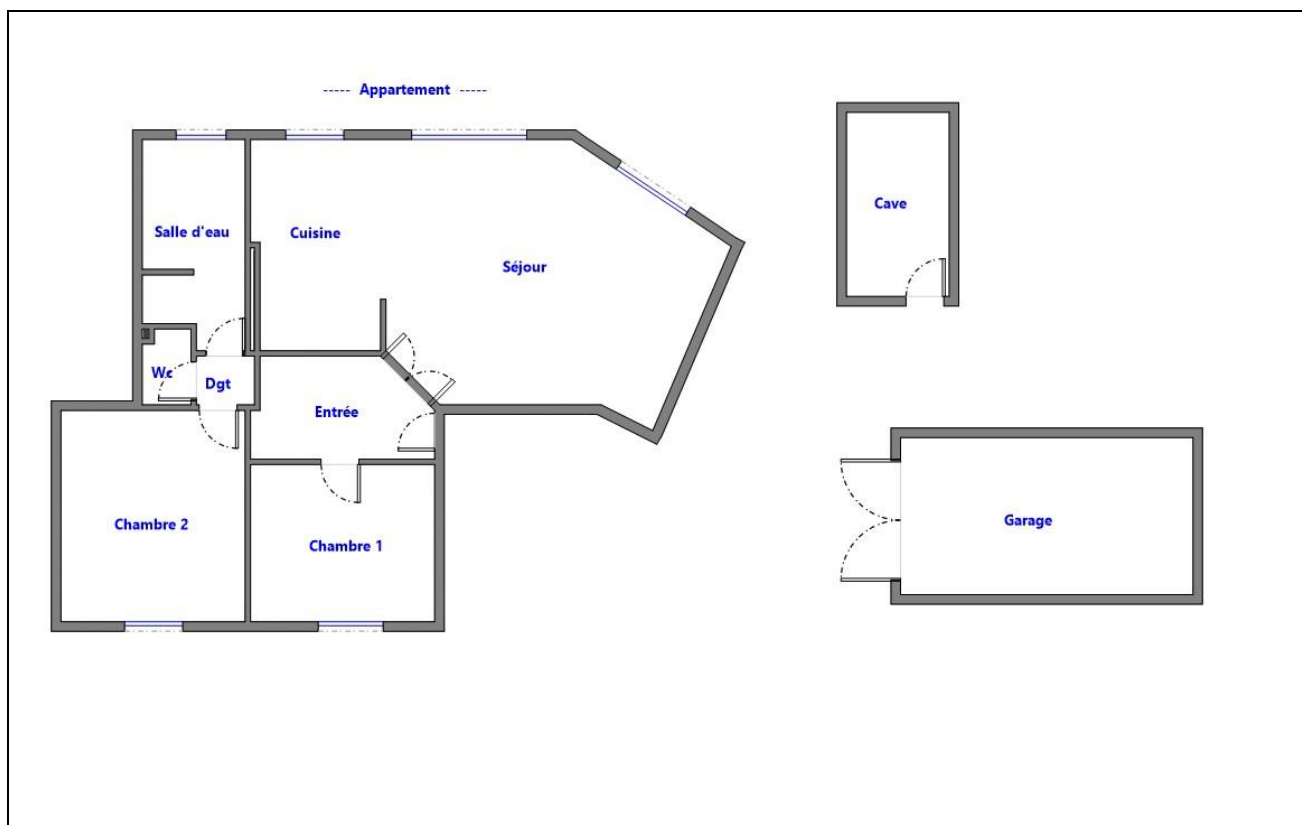
La responsabilité incombe donc au propriétaire ou au donneur d'ordre de procéder au démontages ou sondages destructifs ponctuels nécessaires, le cas échéant, pour vérifier l'étendue des infestations, et ce de préférence avant notre visite.

A l'exception du soulèvement de trappes ou de plaques de faux-plafond, l'investigation ne comporte aucune destruction ou démontage complexe. De ce fait, notre responsabilité ne saurait être engagée dans le cas d'une découverte ultérieure d'agents de dégradation biologique du bois dans les endroits non accessibles ou hermétiquement clos lors de notre visite (planchers recouverts, ossature bois cachée dans des contre-cloisons, sous-face des parquets etc...).

Sur demande, et dès lors que les conditions d'accessibilité sont réunies (percements, ouverture, détuilage etc...) aux endroits non accessibles ou hermétiquement clos, notre cabinet sera en mesure de réaliser un complément de repérage.



Annexe – Croquis de repérage



Certificat de superficie de la partie privative

Numéro de dossier : 2024/05/IMO/2254

Date du repérage : 06/05/2024

Désignation du ou des bâtiments

Localisation du ou des bâtiments :
Adresse : **25 BOULEVARD JEAN RICHEPIN -
2EME ETAGE GAUCHE**
Commune : **29100 DOUARNENEZ**
**Section cadastrale AB, Parcelle(s) n°
38**
Désignation et situation du ou des lot(s) de copropriété :
, Lot numéro Non communiqué

Désignation du propriétaire

Désignation du client :
Nom et prénom : . **Mme GOAER**
Adresse : **KERGAGEN**
29710 GOURLIZON

Donneur d'ordre (sur déclaration de l'intéressé)

Nom et prénom : **Mme GOAER**
Adresse : **KERGAGEN**
29710 GOURLIZON

Matériel utilisé

Lasermètre Leica Disto X310

Désignation de l'opérateur de diagnostic

Nom et prénom : **GUILLOU maël**
Raison sociale et nom de l'entreprise : **Ty Diag**
Adresse : **2A Kroaz Hent Kerlevot**
29170 Pleuven
Numéro SIRET : **883067993**
Désignation de la compagnie d'assurance : ... **Klarity**
Numéro de police et date de validité : **CDIAGK000956 / 01/04/2025**

Contexte réglementaire

La présente mission consiste à établir la superficie de la surface privative des biens ci-dessous désignés, afin de satisfaire aux dispositions de la loi pour l'Accès au logement et un urbanisme rénové (ALUR) du 24 mars 2014 art. 54 II et V, de la loi n° 96/1107 du 18 décembre 1996, n°2014-1545 du 20 décembre 2014 et du décret n° 97/532 du 23 mai 1997, en vue de reporter leur superficie dans un acte de vente à intervenir, en aucun cas elle ne préjuge du caractère de décence ou d'habilité du logement.

Extrait de l'Article 4-1 - La superficie de la partie privative d'un lot ou d'une fraction de lot, mentionnée à l'article 46 de la loi du 10 juillet 1965, est la superficie des planchers des locaux clos et couverts après déduction des surfaces occupées par les murs, cloisons, marches et cages d'escalier, gaines, embrasures de portes et de fenêtres. Il n'est pas tenu compte des planchers des parties des locaux d'une hauteur inférieure à 1,80 m.

Extrait Art.4-2 - Les lots ou fractions de lots d'une superficie inférieure à 8 mètres carrés ne sont pas pris en compte pour le calcul de la superficie mentionnée à l'article 4-1.

Conclusions

La superficie au sens Loi Carrez totale du bien est de :

78,32 m²

**Résultat du repérage**

Date du repérage : **06/05/2024**
Documents remis par le donneur d'ordre à l'opérateur de repérage :
Néant
Représentant du propriétaire (accompagnateur) :
Mme GOAER
Tableau récapitulatif des surfaces de chaque pièce au sens Loi Carrez :

Pièce visitée	Superficie loi Carrez	Surface < 1,80	Surface au sol
Appartement - Entrée	6,86	0	6,86
Appartement - Chambre 1	10,26	0	10,26
Appartement - Dégagement	1,19	0	1,19
Appartement - Chambre 2	14,42	0	14,42
Appartement - Wc	1,09	0	1,09
Appartement - Salle d'eau	6,19	0	6,19
Appartement - Séjour	29,77	0	29,77
Appartement - Cuisine	8,54	0,14	8,68
Total	78,32	0,14	78,46

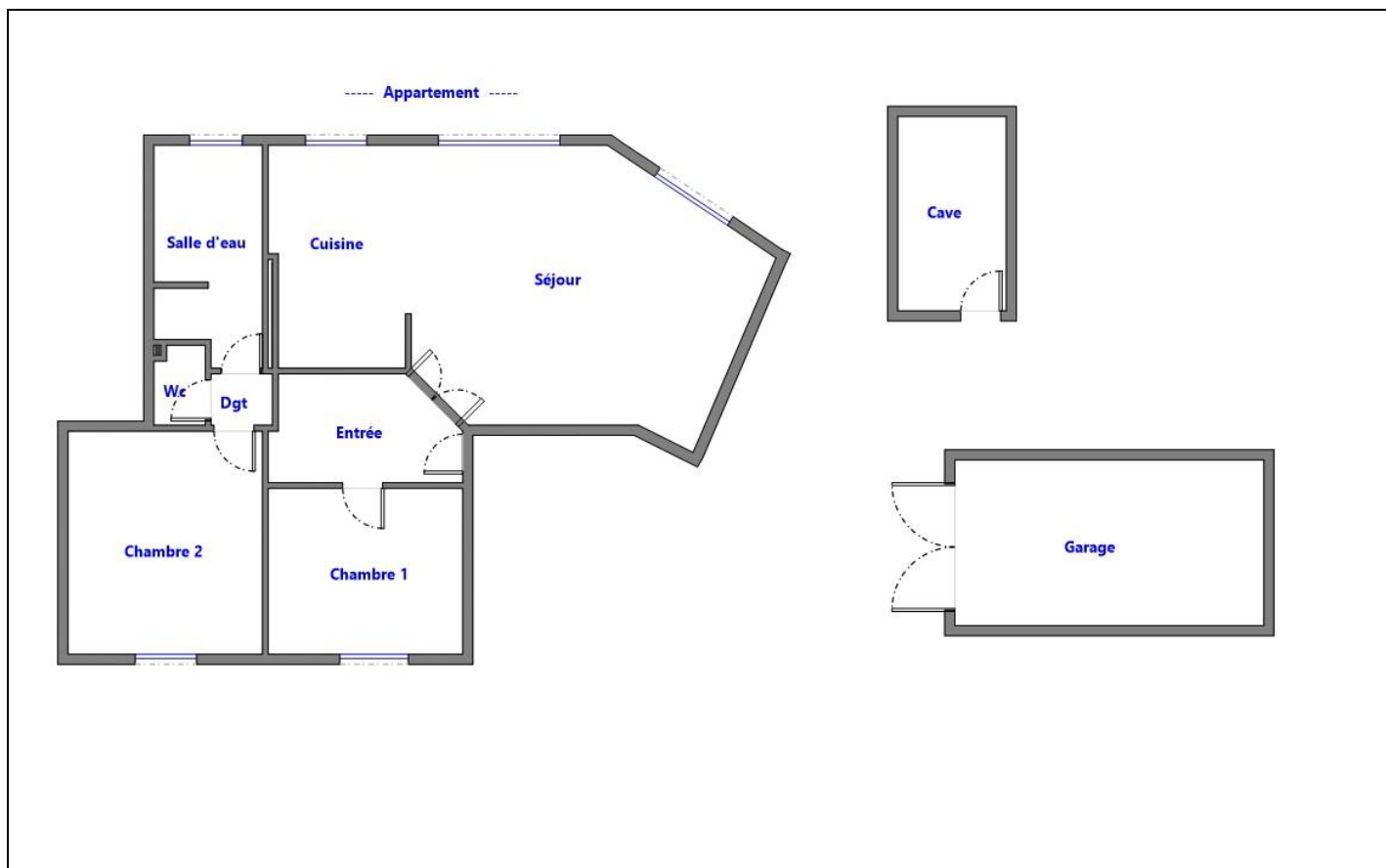
Résultat du repérage – Parties annexes

Pièce	Surface au sol	Surface < 1,80	Superficie pièce annexe
Annexes - Cave	7,41	0	0
Annexes - Garage	16,13	0	0

Fait à **Pleuven**, le **06/05/2024**Par : **GUILLOU maël**



Croquis de repérage



ATTESTATION SUR L'HONNEUR réalisée pour le dossier n° **2024/05/IMO/2254** relatif à l'immeuble bâti visité situé au : 25 BOULEVARD JEAN RICHPIN - 2EME ETAGE GAUCHE 29100 DOUARNENEZ.

Je soussigné, **GUILLOU maël**, technicien diagnostiqueur pour la société **Ty Diag** atteste sur l'honneur être en situation régulière au regard de l'article L.271-6 du Code de la Construction, à savoir :

- Disposer des compétences requises pour effectuer les états, constats et diagnostics composant le dossier, ainsi qu'en atteste mes certifications de compétences :

Prestations	Nom du diagnostiqueur	Entreprise de certification	N° Certification	Echéance certif
DPE	GUILLOU maël	I.Cert	CPDI2423	20/11/2030 (Date d'obtention : 21/11/2023)
Gaz	GUILLOU maël	I.Cert	CPDI2423	17/10/2030 (Date d'obtention : 18/10/2023)
Amiante	GUILLOU maël	I.Cert	CPDI2423	21/02/2029 (Date d'obtention : 22/02/2022)
Electricité	GUILLOU maël	I.Cert	CPDI2423	17/11/2030 (Date d'obtention : 18/11/2023)
Plomb	GUILLOU maël	I.Cert	CPDI2423	03/10/2030 (Date d'obtention : 04/10/2023)
Audit Energetique	GUILLOU maël	I.Cert	CPDI2423	21/04/2023

- Avoir souscrit à une assurance (Klarity n° CDIAGK000956 valable jusqu'au 01/04/2025) permettant de couvrir les conséquences d'un engagement de ma responsabilité en raison de mes interventions.
- N'avoir aucun lien de nature à porter atteinte à mon impartialité et à mon indépendance ni avec le propriétaire ou son mandataire, ni avec une entreprise pouvant réaliser des travaux sur les ouvrages, installations ou équipements pour lesquels il m'est demandé d'établir les états, constats et diagnostics composant le dossier.
- Disposer d'une organisation et des moyens (en matériel et en personnel) appropriés pour effectuer les états, constats et diagnostics composant le dossier.

Fait à **Pleuven**, le **06/05/2024**

Signature de l'opérateur de diagnostics :



Article L271-6 du Code de la Construction et de l'habitation

« Les documents prévus aux 1° à 4° et au 6° de l'article L. 271-4 sont établis par une personne présentant des garanties de compétence et disposant d'une organisation et de moyens appropriés. Cette personne est tenue de souscrire une assurance permettant de couvrir les conséquences d'un engagement de sa responsabilité en raison de ses interventions. Elle ne doit avoir aucun lien de nature à porter atteinte à son impartialité et à son indépendance ni avec le propriétaire ou son mandataire qui fait appel à elle, ni avec une entreprise pouvant réaliser des travaux sur les ouvrages, installations ou équipements pour lesquels il lui est demandé d'établir l'un des documents mentionnés au premier alinéa. Un décret en Conseil d'Etat définit les conditions et modalités d'application du présent article. »

Article L271-3 du Code de la Construction et de l'habitation

« Lorsque le propriétaire charge une personne d'établir un dossier de diagnostic technique, celle-ci lui remet un document par lequel elle atteste sur l'honneur qu'elle est en situation régulière au regard des articles L.271-6 et qu'elle dispose des moyens en matériel et en personnel nécessaires à l'établissement des états, constats et diagnostics composant le dossier. »

**ATTESTATION D'ASSURANCE
RESPONSABILITE CIVILE
DIAGNOSTIQUEUR IMMOBILIER**
Valable du 01/04/2024 au 01/04/2025

Nous soussignés **Klarity Assurance SAS** - Courtage en Assurance - 3, rue Racine de Monville 78240 Chambourcy, attestons, sous réserve du paiement intégral de la cotisation d'assurance, par la présente que :

MAEL GUILLOU
Représenté par : Guillou Maël
16 RES PEN AR HOAT
29170 PLEUVEN
N° SIREN : 883067993
Date de création : 2020-04-30
Téléphone : 0230141070
Email : tydiag29@gmail.com

Est titulaire du contrat d'assurance Responsabilité Civile Professionnelle du fait de ses activités professionnelles de **Diagnostic Immobilier** auprès de Markel Insurance SE, société d'assurance dont le siège social est situé à Sophienstrasse 26, 80333 Muenchen, Allemagne, agissant par l'intermédiaire de sa succursale en France située au 93 Avenue Charles de Gaulle, 92200 Neuilly-sur-Seine, Paris sous le n° **CDIAGK000956** souscrit à effet du 1 avril 2024.

Ce contrat garantit les conséquences pécuniaires de sa responsabilité civile pouvant lui incomber du fait de ses activités professionnelles suivantes, sous réserve que les compétences de l'assuré, personne physique ou que les compétences de ses diagnostiqueurs salariés aient été certifiées par un organisme accrédité, lorsque la réglementation l'exige, et ce pour l'ensemble des diagnostics réalisés :

Les activités de diagnostiqueur immobilier résultant des obligations visées aux articles L. 271-6 et R. 271-1 à R. 271-4 du Code de la construction et de l'habitation que ce soit dans le cadre de la vente d'un bien ou en dehors de la vente.

Les diagnostics assurés au titre des présentes sont exclusivement les suivants :

Énergie, polluants, assainissement, immobilier, air

- Audit énergétique réglementaire **(C)**
- Attestation de fin de travaux (RT 2012 et RE 2020)
- Constat de risque exposition au plomb (CREP) **(C sans mention)**
- Contrôle des certificats d'économie d'énergie
- Contrôle des travaux d'isolation des combles
- Diagnostic amiante avant-vente **(C mention)**
- Diagnostic contrôle de système de ventilation (RT 2012 et RE 2020)
- Diagnostic d'infiltrométrie et de perméabilité (RT 2012 et RE 2020) **(AF)**
- Diagnostic déchets / PEMD
- Diagnostic thermographique (RT 2012 et RE 2020)
- Diagnostic de Performance Énergétique **(C sans mention)**
- Diagnostic de Performance Énergétique **(C avec mention)**

Contrat souscrit par l'intermédiaire de KLARITY Assurance 3, rue Racine de Monville 78240 Chambourcy
N° Orias : 22004261 (www.orias.fr) R.C.S. 910 098 227 à Versailles (dénommé « le Gestionnaire ») auprès des assureurs (dénommés « Les Assureurs »)
Klarity exerce sous le contrôle de l'Autorité de Contrôle Prudentiel et de résolution (ACPR) - 4 Place de Budapest - 75436 Paris

- Diagnostic de Risque d'Intoxication au Plomb des peintures (DRIPP)
- Diagnostic sécurité piscine **(AF)**
- Diagnostic Technique Global (DTG) **(AF et niveau bac+3 bâtiment)**
- Diagnostic Amiante avant-vente **(C sans mention)**
- Dossier Technique Amiante (DTA) **(C sans mention max ERP <300 PERS, CAT 5)**
- Dossier Amiante Parties Privatives (DAPP) **(C sans mention)**
- Diagnostic accessibilité aux personnes handicapées **(AF)**
- Diagnostic du risque de plomb dans l'eau **(AC prélèvement)**
- Diagnostic sécurité incendie (périmètres arrêté 2013 et détecteurs de fumée) **(AF)**
- Établissement d'états descriptifs de division (calcul millième de copropriété) **(AF)**
- Estimation de mise en valeur vénale
- Etat de l'installation d'assainissement non-collectif **(AF)**
- Etat de l'installation d'assainissement collectif
- Etat de l'installation intérieure de l'électricité **(C sans mention)**
- Etat de l'installation intérieure du gaz **(C sans mention)**
- Etat des lieux dans le cadre de l'établissement d'un prêt **(AF PTZ)**
- Etat des lieux locatifs **(AF)**
- Etat des lieux relatif à la conformité aux normes d'habitabilité
- Etat des nuisances sonores aériennes
- Etat des risques et pollution (ERP) **(AF)**
- Evaluation périodique de l'état de conservation des matériaux et produits contenant de l'amiante (en ERP 1 à 5, IGH et tout autre site)
 - Expertise amiable
 - Formateur et examinateur pour le compte d'organismes de certification
 - Mesurage de concentration en radon **(AF)**
 - Mesurage "loi Carrez" **(AF)**
 - Mesurage surface habitable (dont Boutin) **(AF)**
 - Plan Pluriannuel des Travaux du bâtiment
 - Qualité de l'air intérieur : hors accréditation
 - Qualité de l'air intérieur : sous accréditation

Diagnostics complémentaires

Contrat souscrit par l'intermédiaire de KLARITY Assurance 3, rue Racine de Monville 78240 Chambourcy
N° Orias : 22004261 (www.orias.fr) R.C.S. 910 098 227 à Versailles (dénommé « le Gestionnaire ») auprès des assureurs (dénommés « Les Assureurs »)
Klarity exerce sous le contrôle de l'Autorité de Contrôle Prudentiel et de résolution (ACPR) - 4 Place de Budapest - 75436 Paris

État parasitaire

- Constat de l'état parasitaire dans les immeubles bâtis et non bâtis sur les ouvrages (dont mères) **(AF)**
- Diagnostic agents d'infestation xylophage (autres que termites) ou lignivore dont mères
- Diagnostic légionnelle **(AC prélèvement)**
- État relatif à la présence de termites dans le bâtiment **(C sans mention)**

Prérequis par activité :
C : certification
AF : formation
AC : accréditation COFFRAC



Certificat de compétences Diagnosticueur Immobilier

N° CPDI2423 Version 009

Je soussignée, Juliette JANNOT, Directrice Générale d'I.Cert, atteste que :

Monsieur GUILLOU Maël

Est certifié(e) selon le référentiel I.Cert en vigueur (CPE DI DR o6 (cycle de 7 ans)), dispositif de certification de personnes réalisant des diagnostics immobiliers pour les missions suivantes :

Amiante sans mention	Amiante Sans Mention (1) Date d'effet : 11/05/2022 - Date d'expiration : 10/05/2029
Electricité	Etat de l'installation intérieure électrique (1) Date d'effet : 18/11/2023 - Date d'expiration : 17/11/2030
Energie avec mention	Energie avec mention (1) Date d'effet : 21/11/2023 - Date d'expiration : 20/11/2030
Energie sans mention	Energie sans mention (1) Date d'effet : 21/11/2023 - Date d'expiration : 20/11/2030
Gaz	Etat de l'installation intérieure gaz (1) Date d'effet : 18/10/2023 - Date d'expiration : 17/10/2030
Plomb	Plomb : Constat du risque d'exposition au plomb (1) Date d'effet : 04/10/2023 - Date d'expiration : 03/10/2030

En foi de quoi ce certificat est délivré, pour valoir et servir ce que de droit.

Ce certificat n'implique qu'une présomption de certification. Sa validité peut être vérifiée à l'adresse <https://www.icert.fr/liste-des-certifies/>

Valide à partir du 21/11/2023.

(1) Arrêté du 24 décembre 2021 définissant les critères de certification des opérateurs de diagnostic technique et des organismes de formation et d'accréditation des organismes de certification



Certification de personnes
Diagnosticueur
Portée disponible sur www.icert.fr

Parc d'Affaires, Espace Performance – Bât K – 35760 Saint-Grégoire

