



Agence creusoise de diagnostics immobiliers

06 74 31 12 46

contact@acdi.fr

www.acdi.fr

Dossier Technique Immobilier

Numéro de dossier : 2023/10/1563 GLAUMAUD
Date du repérage : 04/10/2023



Désignation du ou des bâtiments

Localisation du ou des bâtiments :

Département : ...**Creuse**

Adresse : **48 avenue du Général de Gaulle**

Commune : **23230 GOUZON**

**Section cadastrale AE, Parcelle(s) n°
472**

Désignation et situation du ou des lot(s) de copropriété :

**Ce bien ne fait pas partie d'une
copropriété**

Périmètre de repérage :

Désignation du propriétaire

Désignation du client :

Nom et prénom : ... **Succession GLAUMAUD Josiane**

Adresse : **48 avenue du Général de Gaulle
23230 GOUZON**

Objet de la mission :

Dossier Technique Amiante

Constat amiante avant-vente

Dossier amiante Parties Privatives

Etat des Risques et Pollutions (ERP)

Métrage (Loi Carrez)

Métrage (Loi Boutin)

Exposition au plomb (CREP)

Etat des Installations gaz

Etat des Installations électriques

Diagnostic énergétique

Prêt à taux zéro



Agence creusoise de diagnostics immobiliers

06 74 31 12 46

contact@acdi.fr

www.acdi.fr

Résumé de l'expertise n° 2023/10/1563 GLAUMAUD

Cette page de synthèse ne peut être utilisée indépendamment du rapport d'expertise complet.



Désignation du ou des bâtiments

Localisation du ou des bâtiments :

Adresse : **48 avenue du Général de Gaulle**

Commune : **23230 GOUZON**

Section cadastrale AE, Parcelle(s) n° 472

Désignation et situation du ou des lot(s) de copropriété :

Ce bien ne fait pas partie d'une copropriété

Périmètre de repérage : ...

	Prestations	Conclusion
	CREP	Lors de la présente mission il n'a pas été repéré de revêtements contenant du plomb au-delà des seuils en vigueur.
	Amiante	Dans le cadre de la mission, il n'a pas été repéré de matériaux et produits susceptibles de contenir de l'amiante.
	Électricité	L'installation intérieure d'électricité comporte une ou des anomalies pour laquelle ou lesquelles il est vivement recommandé d'agir afin d'éliminer les dangers qu'elle(s) présente(nt). L'installation intérieure d'électricité n'était pas alimentée lors du diagnostic. Les vérifications de fonctionnement des dispositifs de protection à courant différentiel résiduel n'ont pu être effectuées.
	DPE	Attestation d'Absence de DPE : Attestation d'absence de chauffage fixe



Constat de risque d'exposition au plomb CREP

Numéro de dossier : 2023/10/1563 GLAUMAUD
Norme méthodologique employée : AFNOR NF X46-030
Arrêté d'application : Arrêté du 19 août 2011
Date du repérage : 04/10/2023

Adresse du bien immobilier	Donneur d'ordre / Propriétaire :
Localisation du ou des bâtiments : Département : ... Creuse Adresse : 48 avenue du Général de Gaulle Commune : 23230 GOUZON Section cadastrale AE, Parcelle(s) n° 472 Désignation et situation du ou des lot(s) de copropriété : Ce bien ne fait pas partie d'une copropriété	Donneur d'ordre : Maître SALLET Denis 3 zone d'activités de Bellevue 23230 GOUZON Propriétaire : Succession GLAUMAUD Josiane 48 avenue du Général de Gaulle 23230 GOUZON

Le CREP suivant concerne :			
X	Les parties privatives	X	Avant la vente
	Les parties occupées		Avant la mise en location
	Les parties communes d'un immeuble		Avant travaux <i>N.B. : Les travaux visés sont définis dans l'arrêté du 19 août 2011 relatif aux travaux en parties communes nécessitant l'établissement d'un CREP</i>
L'occupant est :		Sans objet, le bien est vacant	
Nom de l'occupant, si différent du propriétaire			
Présence et nombre d'enfants mineurs, dont des enfants de moins de 6 ans		NON	Nombre total : 0 Nombre d'enfants de moins de 6 ans : 0

Société réalisant le constat	
Nom et prénom de l'auteur du constat	DELHOSTAL Marie-Hélène
N° de certificat de certification	CPDI5246 le 23/04/2019
Nom de l'organisme de certification	I.Cert
Organisme d'assurance professionnelle	Pacifica
N° de contrat d'assurance	8880093906
Date de validité :	17/12/2023

Appareil utilisé	
Nom du fabricant de l'appareil	FONDIS Electronic
Modèle de l'appareil / N° de série de l'appareil	Fondis FEnX / 2-0355
Nature du radionucléide	109 Cd
Date du dernier chargement de la source	27/03/2023
Activité à cette date et durée de vie de la source	850 Mbq

Conclusion des mesures de concentration en plomb						
	Total	Non mesurées	Classe 0	Classe 1	Classe 2	Classe 3
Nombre d'unités de diagnostic	57	13	44	0	0	0
%	100	23 %	77 %	0 %	0 %	0 %

Ce Constat de Risque d'Exposition au Plomb a été rédigé par DELHOSTAL Marie-Hélène le 04/10/2023 conformément à la norme NF X46-030 «Diagnostic plomb — Protocole de réalisation du constat de risque d'exposition au plomb» et en application de l'arrêté du 19 août 2011 relatif au constat de risque d'exposition au plomb.	
--	--

Lors de la présente mission il n'a pas été repéré de revêtements contenant du plomb au-delà des seuils en vigueur.

Sommaire

1. Rappel de la commande et des références réglementaires	3
2. Renseignements complémentaires concernant la mission	3
2.1 L'appareil à fluorescence X	3
2.2 Le laboratoire d'analyse éventuel	4
2.3 Le bien objet de la mission	4
3. Méthodologie employée	4
3.1 Valeur de référence utilisée pour la mesure du plomb par fluorescence X	4
3.2 Stratégie de mesurage	5
3.3 Recours à l'analyse chimique du plomb par un laboratoire	5
4. Présentation des résultats	5
5. Résultats des mesures	6
6. Conclusion	8
6.1 Classement des unités de diagnostic	8
6.2 Recommandations au propriétaire	8
6.3 Commentaires	8
6.4 Situations de risque de saturnisme infantile et de dégradation du bâti	9
6.5 Transmission du constat à l'agence régionale de santé	9
7. Obligations d'informations pour les propriétaires	9
8. Information sur les principales réglementations et recommandations en matière d'exposition au plomb	10
8.1 Textes de référence	10
8.2 Ressources documentaires	10
9. Annexes	11
9.1 Notice d'Information	11
9.2 Illustrations	12
9.3 Analyses chimiques du laboratoire	12

Nombre de pages de rapport : 13**Liste des documents annexes :**

- Notice d'information (2 pages)
- Croquis
- Rapport d'analyses chimiques en laboratoire, le cas échéant.

Nombre de pages d'annexes : 3

1. Rappel de la commande et des références réglementaires

Rappel du cadre réglementaire et des objectifs du CREP

Le constat de risque d'exposition au plomb (CREP), défini par les articles L.1334-5 à 10 code de la santé publique et R 1334-10 à 12, consiste à mesurer la concentration en plomb des revêtements du bien immobilier, afin d'identifier ceux contenant du plomb, qu'ils soient dégradés ou non, à décrire leur état de conservation et à repérer, le cas échéant, les situations de risque de saturnisme infantile ou de dégradation du bâti.

Les résultats du CREP doivent permettre de connaître non seulement le risque immédiat lié à la présence de revêtements dégradés contenant du plomb (qui génèrent spontanément des poussières ou des écailles pouvant être ingérées par un enfant), mais aussi le risque potentiel lié à la présence de revêtements en bon état contenant du plomb (encore non accessible).

Quand le CREP est réalisé en application des Articles L.1334-6 et L.1334-7, il porte uniquement sur les revêtements privatifs d'un logement, y compris les revêtements extérieurs au logement (volet, portail, grille, ...)

Quand le CREP est réalisé en application de l'Article L.1334-8, seuls les revêtements des parties communes sont concernés (sans omettre, par exemple, la partie extérieure de la porte palière).

La recherche de canalisations en plomb ne fait pas partie du champ d'application du CREP.

Si le bien immobilier concerné est affecté en partie à des usages autres que l'habitation, le CREP ne porte que sur les parties affectées à l'habitation. Dans les locaux annexes de l'habitation, le CREP porte sur ceux qui sont destinés à un usage courant, tels que la buanderie.

Réalisation d'un constat de risque d'exposition au plomb (CREP) :

dans les parties privatives du bien décrit ci-après en prévision de sa vente (en application de l'Article L.1334-6 du code de la santé publique) ou de sa mise en location (en application de l'Article L.1334-7 du code de la santé publique)

2. Renseignements complémentaires concernant la mission

2.1 L'appareil à fluorescence X

Nom du fabricant de l'appareil	FONDIS Electronic	
Modèle de l'appareil	Fondis FEnX	
N° de série de l'appareil	2-0355	
Nature du radionucléide	109 Cd	
Date du dernier chargement de la source	27/03/2023	Activité à cette date et durée de vie : 850 Mbq
Déclaration ASN	N° codep bdx 2023 015605	Nom du déclarant DELHOSTAL Marie-Hélène
	Date de déclaration 03/05/2021	
Nom du responsable de l'activité nucléaire	DELHOSTAL Marie-Hélène	
Nom de la Personne Compétente en Radioprotection (PCR)	Marie Hélène DELHOSTAL	

Étalon : FONDIS Electronic : FEnX : 1.01 mg/cm² +/-0,01 mg/cm²

Vérification de la justesse de l'appareil	n° de mesure	Date de la vérification	Concentration (mg/cm ²)
Étalonnage entrée	1	04/10/2023	1 (+/- 0,1)
Étalonnage sortie	90	04/10/2023	1 (+/- 0,1)

La vérification de la justesse de l'appareil consiste à réaliser une mesure de la concentration en plomb sur un étalon à une valeur proche du seuil.

En début et en fin de chaque constat et à chaque nouvelle mise sous tension de l'appareil une nouvelle vérification de la justesse de l'appareil est réalisée.

2.2 Le laboratoire d'analyse éventuel

Nom du laboratoire d'analyse	Il n'a pas été fait appel à un laboratoire d'analyse
Nom du contact	-
Coordonnées	-
Référence du rapport d'essai	-
Date d'envoi des prélèvements	-
Date de réception des résultats	-

2.3 Le bien objet de la mission

Adresse du bien immobilier	48 avenue du Général de Gaulle 23230 GOUZON
Description de l'ensemble immobilier	Habitation (maison individuelle)
Année de construction	< 1949
Localisation du bien objet de la mission	Ce bien ne fait pas partie d'une copropriété Section cadastrale AE, Parcelle(s) n° 472
Nom et coordonnées du propriétaire ou du syndicat de copropriété (dans le cas du CREP sur parties communes)	Succession GLAUMAUD Josiane 48 avenue du Général de Gaulle 23230 GOUZON
L'occupant est :	Sans objet, le bien est vacant
Date(s) de la visite faisant l'objet du CREP	04/10/2023
Croquis du bien immobilier objet de la mission	Voir partie « 5 Résultats des mesures »

Liste des locaux visités

**Rez-de-chaussée - Cuisine,
Rez-de-chaussée - Cellier,**

**Rez-de-chaussée - WC,
Rez-de-chaussée - Chambre**

Liste des locaux non visités ou non mesurés (avec justification)

Combles (Absence de trappe de visite), Abri (Absence de clef)

3. Méthodologie employée

La recherche et la mesure du plomb présent dans les peintures ou les revêtements ont été réalisées selon l'arrêté du 19 août 2011 et la norme NF X 46-030 «*Diagnostic Plomb – Protocole de réalisation du Constat de Risque d'Exposition au Plomb*». Les mesures de la concentration surfacique en plomb sont réalisées à l'aide d'un appareil portable à fluorescence X capable d'analyser au moins la raie K du spectre de fluorescence émis en réponse par le plomb, et sont exprimées en mg/cm².

Les éléments de construction de facture récente ou clairement identifiables comme postérieurs au 1er janvier 1949 ne sont pas mesurés, à l'exception des huisseries ou autres éléments métalliques tels que volets, grilles,... (ceci afin d'identifier la présence éventuelle de minium de plomb). Bien que pouvant être relativement épais, les enduits sont aussi à considérer comme des revêtements susceptibles de contenir du plomb. D'autres revêtements ne sont pas susceptibles de contenir du plomb : toile de verre, moquette, tissus, crépi, papier peint, ainsi que les peintures et enduits manifestement récents, mais ils peuvent masquer un autre revêtement contenant du plomb et sont donc à analyser.

Les revêtements de type carrelage contiennent souvent du plomb, mais ils ne sont pas visés par le présent arrêté car ce plomb n'est pas accessible.

3.1 Valeur de référence utilisée pour la mesure du plomb par fluorescence X

Les mesures par fluorescence X effectuées sur des revêtements sont interprétées en fonction de la valeur de référence fixée par l'arrêté du 19 août 2011 relatif au constat de risque d'exposition au plomb (article 5) : 1 mg/cm².

3.2 Stratégie de mesurage

Sur chaque unité de diagnostic recouverte d'un revêtement, l'auteur du constat effectue :

- 1 seule mesure si celle-ci montre la présence de plomb à une concentration supérieure ou égale au seuil de 1 milligramme par centimètre carré (1 mg/cm²) ;
- 2 mesures si la première ne montre pas la présence de plomb à une concentration supérieure ou égale au seuil de 1 milligramme par centimètre carré (1 mg/cm²) ;
- 3 mesures si les deux premières ne montrent pas la présence de plomb à une concentration supérieure ou égale au seuil de 1 milligramme par centimètre carré (1 mg/cm²), mais que des unités de diagnostic du même type ont été mesurées avec une concentration en plomb supérieure ou égale à ce seuil dans un même local.

Dans le cas où plusieurs mesures sont effectuées sur une unité de diagnostic, elles sont réalisées à des endroits différents pour minimiser le risque de faux négatifs.

3.3 Recours à l'analyse chimique du plomb par un laboratoire

L'auteur du constat tel que défini à l'Article 4 de l'Arrêté du 19 août 2011 peut recourir à des prélèvements de revêtements qui sont analysés en laboratoire pour la recherche du plomb acido-soluble selon la norme NF X 46-031 «*Diagnostic plomb — Analyse chimique des peintures pour la recherche de la fraction acido-soluble du plomb*», dans le cas suivant :

- lorsque l'auteur du constat repère des revêtements dégradés et qu'il estime ne pas pouvoir conclure quant à la présence de plomb dans ces revêtements.

Le prélèvement est réalisé conformément aux préconisations de la norme NF X 46-030 «*Diagnostic Plomb — Protocole de réalisation du Constat de Risque d'Exposition au Plomb*» précitée sur une surface suffisante pour que le laboratoire dispose d'un échantillon permettant l'analyse dans de bonnes conditions (prélèvement de 0,5 g à 1 g).

L'ensemble des couches de peintures est prélevé en veillant à inclure la couche la plus profonde. L'auteur du constat évite le prélèvement du substrat ou tous corps étrangers qui risquent d'avoir pour effet de diluer la concentration en plomb de l'échantillon. Le prélèvement est réalisé avec les précautions nécessaires pour éviter la dissémination de poussières.

Quel que soit le résultat de l'analyse par fluorescence X, une mesure sera déclarée négative si la fraction acido-soluble mesurée en laboratoire est strictement inférieure à 1,5 mg/g

4. Présentation des résultats

Afin de faciliter la localisation des mesures, l'auteur du constat divise chaque local en plusieurs zones, auxquelles il attribue une lettre (A, B, C ...) selon la convention décrite ci-dessous.

La convention d'écriture sur le croquis et dans le tableau des mesures est la suivante :

- la zone de l'accès au local est nommée «A» et est reportée sur le croquis. Les autres zones sont nommées «B», «C», «D», ... dans le sens des aiguilles d'une montre ;
- la zone «plafond» est indiquée en clair.

Les unités de diagnostic (UD) (par exemple : un mur d'un local, la plinthe du même mur, l'ouvrant d'un portant ou le dormant d'une fenêtre, ...) faisant l'objet d'une mesure sont classées dans le tableau des mesures selon le tableau suivant en fonction de la concentration en plomb et de la nature de la dégradation.

NOTE Une unité de diagnostic (UD) est un ou plusieurs éléments de construction ayant même substrat et même historique en matière de construction et de revêtement.

Concentration en plomb	Nature des dégradations	Classement
< seuils		0
≥ seuils	Non dégradé ou non visible	1

	Etat d'usage	2
	Dégradé	3

5. Résultats des mesures

	Total UD	Non mesurées	Classe 0	Classe 1	Classe 2	Classe 3
Rez-de-chaussée - Cuisine	17	5 (29 %)	12 (71 %)	-	-	-
Rez-de-chaussée - Cellier	16	3 (19 %)	13 (81 %)	-	-	-
Rez-de-chaussée - WC	10	4 (40 %)	6 (60 %)	-	-	-
Rez-de-chaussée - Chambre	14	1 (7 %)	13 (93 %)	-	-	-
TOTAL	57	13 (23 %)	44 (77 %)	-	-	-

Rez-de-chaussée - Cuisine

Nombre d'unités de diagnostic : 17 - Nombre d'unités de diagnostic de classe 3 repéré : 0 soit 0 %

N°	Zone	Unité de diagnostic	Substrat	Revêtement apparent	Localisation mesure	Mesure (mg/cm²)	Etat* de conservation	Classement UD	Observation
2	A	Embrasure	Plâtre	Peinture	mesure 1	0,57		0	
3					mesure 2	0,69			
-	A	Huisserie Porte	Bois	Peinture	Non mesurée	-		NM	Elément récent
-	A	Mur	placoplâtre	Peinture	Non mesurée	-		NM	Elément récent
-	A	Porte	Bois	Peinture	Non mesurée	-		NM	Elément récent
4	A	Volet extérieur	Métal	Peinture	partie basse (< 1 m)	0,45		0	
5					partie haute (> 1 m)	0,37			
6					partie basse (< 1 m)	0,67			
7	A	Volet intérieur	Métal	Peinture	partie haute (> 1 m)	0,05		0	
-					Non mesurée	-			
8	B	Mur	placoplâtre	Peinture	Non mesurée	-		NM	Elément récent
9	C	Mur	Plâtre	Peinture	partie basse (< 1 m)	0,06		0	
10					partie haute (> 1 m)	0,53			
11	C	Porte	Bois	Peinture	partie mobile	0,38		0	
12					Huisserie	0,09			
13	D	Huisserie Porte	bois	Peinture	partie basse (< 1 m)	0,04		0	
14	partie haute (> 1 m)	0,3							
15	D	Mur	Plâtre	peinture	partie basse (< 1 m)	0,29		0	
16					partie haute (> 1 m)	0,32			
17	D	Porte	bois	Peinture	partie basse (< 1 m)	0,5		0	
18					partie haute (> 1 m)	0,67			
19	E	Mur	plâtre	peinture	partie basse (< 1 m)	0,51		0	
20					partie haute (> 1 m)	0,37			
21	F	Huisserie Porte	bois	Peinture	partie basse (< 1 m)	0,7		0	
22					partie haute (> 1 m)	0,04			
23	F	Mur	plâtre	peinture	partie basse (< 1 m)	0,28		0	
24					partie haute (> 1 m)	0,61			
25	F	Porte	bois	Peinture	partie basse (< 1 m)	0,02		0	
-					partie haute (> 1 m)	0,48			
-		Plafond	-	lambris bois	Non mesurée	-		NM	Elément récent

Rez-de-chaussée - Cellier

Nombre d'unités de diagnostic : 16 - Nombre d'unités de diagnostic de classe 3 repéré : 0 soit 0 %

N°	Zone	Unité de diagnostic	Substrat	Revêtement apparent	Localisation mesure	Mesure (mg/cm²)	Etat* de conservation	Classement UD	Observation
26	A	Huisserie Porte	bois	Peinture	partie basse (< 1 m)	0,42		0	
27					partie haute (> 1 m)	0,06			
28	A	Mur	Crépi	Peinture	partie basse (< 1 m)	0,08		0	
29					partie haute (> 1 m)	0,54			
30	A	Porte	bois	Peinture	partie basse (< 1 m)	0,3		0	
31					partie haute (> 1 m)	0,32			
32	B	Mur	Crépi	Peinture	partie basse (< 1 m)	0,56		0	
33					partie haute (> 1 m)	0,14			
34	C	Embrasure	Crépi	Peinture	mesure 1	0,35		0	
35					mesure 2	0,57			
36	C	Fenêtre extérieure	Bois	Peinture	partie basse (< 1 m)	0,26		0	
37					partie haute (> 1 m)	0,55			
38	C	Fenêtre intérieure	Bois	Peinture	partie basse (< 1 m)	0,57		0	
39					partie haute (> 1 m)	0,07			
40	C	Huisserie Fenêtre extérieure	Bois	Peinture	partie basse (< 1 m)	0,51		0	
41					partie haute (> 1 m)	0,64			
42	C	Huisserie Fenêtre intérieure	Bois	Peinture	partie basse (< 1 m)	0,37		0	
43					partie haute (> 1 m)	0,15			
44	C	Huisserie Porte	bois	Peinture	partie basse (< 1 m)	0,58		0	
45					partie haute (> 1 m)	0,19			
46	C	Mur	Crépi	Peinture	partie basse (< 1 m)	0,05		0	
47					partie haute (> 1 m)	0,26			
48	C	Porte	bois	Peinture	partie basse (< 1 m)	0,02		0	
49					partie haute (> 1 m)	0,33			
-	C	Volet extérieur	Métal	Peinture	Non mesurée	-		NM	Partie inaccessible avec l'appareil
-	C	Volet intérieur	Métal	Peinture	Non mesurée	-		NM	Partie inaccessible avec l'appareil
50	D	Mur	Crépi	Peinture	partie basse (< 1 m)	0,14		0	
51					partie haute (> 1 m)	0,12			
-		Plafond	-	lambris bois	Non mesurée	-		NM	Elément récent

Rez-de-chaussée - WC

Nombre d'unités de diagnostic : 10 - Nombre d'unités de diagnostic de classe 3 repéré : 0 soit 0 %

N°	Zone	Unité de diagnostic	Substrat	Revêtement apparent	Localisation mesure	Mesure (mg/cm²)	Etat* de conservation	Classement UD	Observation
52	A	Huisserie Porte	bois	Peinture	partie basse (< 1 m)	0,41		0	

53					partie haute (> 1 m)	0,03			
54	A	Mur	plâtre	peinture	partie basse (< 1 m)	0,5	0		
55					partie haute (> 1 m)	0,7			
56	A	Porte	bois	Peinture	partie basse (< 1 m)	0,07	0		
57					partie haute (> 1 m)	0,08			
-	B	Mur inférieur	-	Carrelage	Non mesurée	-	NM		Partie non visée par la réglementation
58	B	Mur supérieur	Plâtre	Peinture	partie basse (< 1 m)	0,36	0		
59					partie haute (> 1 m)	0,58			
-	C	Mur inférieur	-	Carrelage	Non mesurée	-	NM		Partie non visée par la réglementation
60	C	Mur supérieur	Plâtre	Peinture	partie basse (< 1 m)	0,44	0		
61					partie haute (> 1 m)	0,31			
-	D	Mur inférieur	-	Carrelage	Non mesurée	-	NM		Partie non visée par la réglementation
62	D	Mur supérieur	Plâtre	Peinture	partie basse (< 1 m)	0,53	0		
63					partie haute (> 1 m)	0,67			
-		Plafond	-	lambris bois	Non mesurée	-	NM		Élément récent

Rez-de-chaussée - Chambre

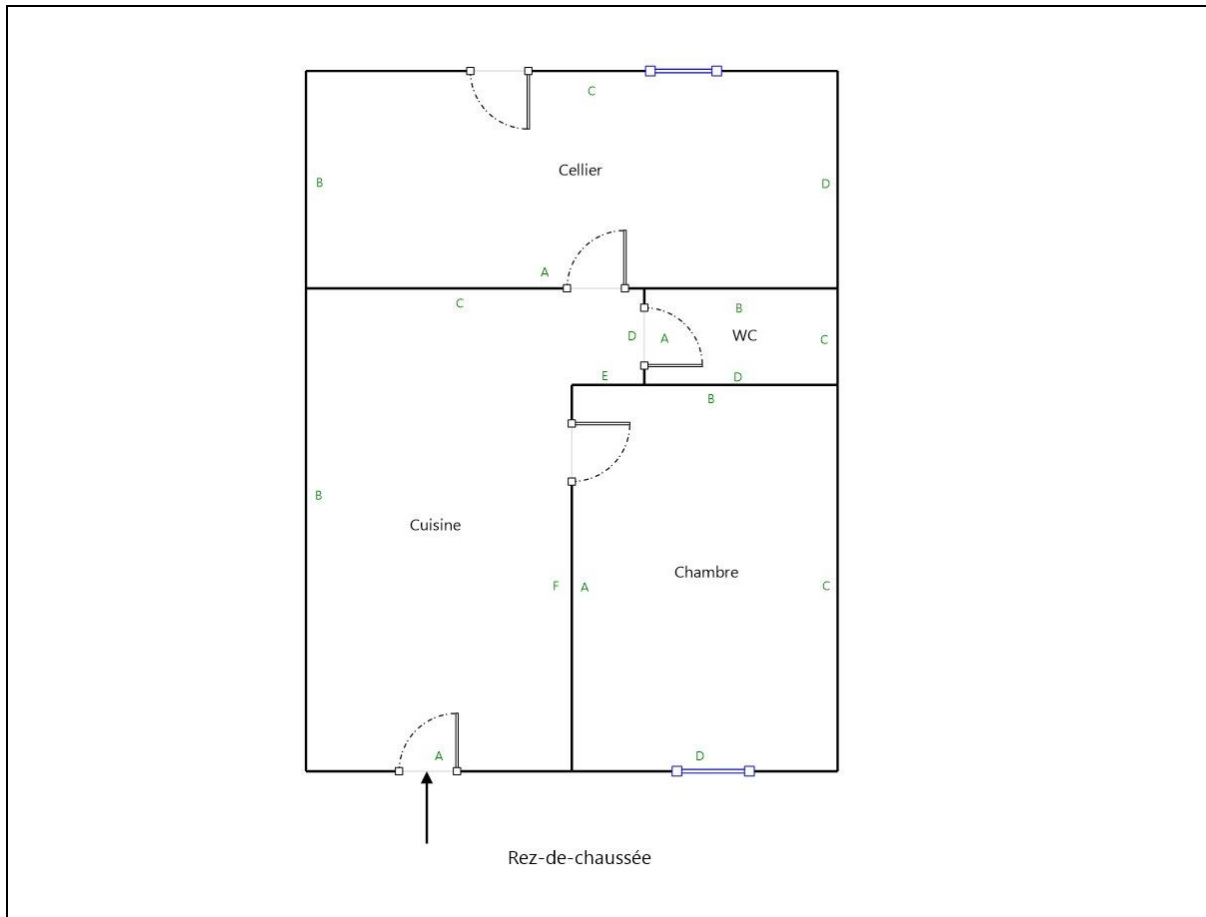
Nombre d'unités de diagnostic : 14 - Nombre d'unités de diagnostic de classe 3 repéré : 0 soit 0 %

N°	Zone	Unité de diagnostic	Substrat	Revêtement apparent	Localisation mesure	Mesure (mg/cm²)	Etat* de conservation	Classement UD	Observation
64		Plinthes	Bois	Peinture	mesure 1	0,54		0	
65					mesure 2	0,32			
66	A	Huisserie Porte	bois	peinture	partie basse (< 1 m)	0,47		0	
67					partie haute (> 1 m)	0,23			
68	A	Mur	plâtre	peinture	partie basse (< 1 m)	0,6		0	
69					partie haute (> 1 m)	0,6			
70	A	Porte	bois	peinture	partie basse (< 1 m)	0,12		0	
71					partie haute (> 1 m)	0,32			
72	B	Mur	plâtre	peinture	partie basse (< 1 m)	0,11		0	
73					partie haute (> 1 m)	0,27			
74	C	Mur	plâtre	peinture	partie basse (< 1 m)	0,29		0	
75					partie haute (> 1 m)	0,24			
76	D	Fenêtre extérieure	bois	Peinture	partie basse (< 1 m)	0,21		0	
77					partie haute (> 1 m)	0,69			
78	D	Fenêtre intérieure	bois	Peinture	partie basse (< 1 m)	0,09		0	
79					partie haute (> 1 m)	0,23			
80	D	Huisserie Fenêtre extérieure	bois	Peinture	partie basse (< 1 m)	0,1		0	
81					partie haute (> 1 m)	0,2			
82	D	Huisserie Fenêtre intérieure	bois	Peinture	partie basse (< 1 m)	0,23		0	
83					partie haute (> 1 m)	0,61			
84	D	Mur	plâtre	peinture	partie basse (< 1 m)	0,07		0	
85					partie haute (> 1 m)	0,27			
86	D	Volet extérieur	Métal	Peinture	partie basse (< 1 m)	0,27		0	
87					partie haute (> 1 m)	0,49			
88	D	Volet intérieur	Métal	Peinture	partie basse (< 1 m)	0,65		0	
89					partie haute (> 1 m)	0,6			
-		Plafond	-	lambris bois	Non mesurée	-	NM		Élément récent

NM : Non mesuré car l'unité de diagnostic n'est pas visée par la réglementation.

* L'état de conservation sera, le cas échéant, complété par la nature de la dégradation.

Localisation des mesures sur croquis de repérage



6. Conclusion

6.1 Classement des unités de diagnostic

Les mesures de concentration en plomb sont regroupées dans le tableau de synthèse suivant :

	Total	Non mesurées	Classe 0	Classe 1	Classe 2	Classe 3
Nombre d'unités de diagnostic	57	13	44	0	0	0
%	100	23 %	77 %	0 %	0 %	0 %

6.2 Recommandations au propriétaire

Le plomb (principalement la céruse) contenu dans les revêtements peut provoquer une intoxication des personnes, en particulier des jeunes enfants, dès lors qu'il est inhalé ou ingéré. Les travaux qui seraient conduits sur les surfaces identifiées comme recouvertes de peinture d'une concentration surfacique en plomb égale ou supérieure à 1 mg/cm² devront s'accompagner de mesures de protection collectives et individuelles visant à contrôler la dissémination de poussières toxiques et à éviter toute exposition au plomb tant pour les intervenants que pour les occupants de l'immeuble et la population environnante.

Lors de la présente mission il n'a pas été repéré de revêtements contenant du plomb au-delà des seuils en vigueur.

6.3 Commentaires

Constatations diverses :

Néant

Validité du constat :

Du fait de l'absence de revêtement contenant du plomb ou la présence de revêtements contenant du plomb à des concentrations inférieures aux seuils définis par arrêté des ministres chargés de la santé et de la construction, il n'y a pas lieu de faire établir un nouveau constat à chaque mutation. Le présent constat sera joint à chaque mutation

Documents remis par le donneur d'ordre à l'opérateur de repérage :

Néant

Représentant du propriétaire (accompagnateur) :

Sans accompagnateur

6.4 Situations de risque de saturnisme infantile et de dégradation du bâti

(Au sens des articles 1 et 8 du texte 40 de l'arrêté du 19 août 2011 relatif au Constat de Risque d'Exposition au Plomb)

Situations de risque de saturnisme infantile

NON	Au moins un local parmi les locaux objets du constat présente au moins 50% d'unités de diagnostic de classe 3
NON	L'ensemble des locaux objets du constat présente au moins 20% d'unités de diagnostic de classe 3

Situations de dégradation de bâti

NON	Les locaux objets du constat présentent au moins un plancher ou plafond menaçant de s'effondrer ou en tout ou partie effondré
NON	Les locaux objets du constat présentent des traces importantes de coulures, de ruissellements ou d'écoulements d'eau sur plusieurs unités de diagnostic d'une même pièce
NON	Les locaux objets du constat présentent plusieurs unités de diagnostic d'une même pièce recouvertes de moisissures ou de nombreuses taches d'humidité.

6.5 Transmission du constat à l'agence régionale de santé

NON	Si le constat identifie au moins l'une de ces cinq situations, son auteur transmet, dans un délai de cinq jours ouvrables, une copie du rapport au directeur général de l'agence régionale de santé d'implantation du bien expertisé en application de l'article L.1334-10 du code de la santé publique.
-----	--

En application de l'Article R.1334-10 du code de la santé publique, l'auteur du présent constat informe de cette transmission le propriétaire, le syndicat des copropriétaires ou l'exploitant du local d'hébergement

Remarque : Néant

Nota : Le présent rapport est établi par une personne dont les compétences sont certifiées par **I.Cert - Centre Alphasis - Bâtiment K - Parc d'affaires - Espace Performance 35760 SAINT GREGOIRE (détail sur www.info-certif.fr)**

Fait à **GOUZON**, le **04/10/2023**

Par : **DELHOSTAL Marie-Hélène**

**7. Obligations d'informations pour les propriétaires**

Décret n° 2006-474 du 25 avril 2006 relatif à la lutte contre le saturnisme, Article R.1334-12 du code de la santé publique :

«L'information des occupants et des personnes amenées à exécuter des travaux, prévue par l'article L.1334-9 est réalisée par la remise du constat de risque d'exposition au plomb (CREP) par le propriétaire ou l'exploitant du local d'hébergement.»

«Le CREP est tenu par le propriétaire ou l'exploitant du local d'hébergement à disposition des agents ou services mentionnés à l'Article L.1421-1 du code de la santé publique ainsi, le cas échéant, des agents chargés du contrôle de la réglementation du travail et des agents des services de prévention des organismes de Sécurité Sociale.»

Article L1334-9 :

Si le constat, établi dans les conditions mentionnées aux articles L. 1334-6 à L. 1334-8, met en évidence la présence de revêtements dégradés contenant du plomb à des concentrations supérieures aux seuils définis par l'arrêté mentionné à l'article L. 1334-2, le propriétaire ou l'exploitant du local d'hébergement doit en informer les occupants et les personnes amenées à faire des travaux dans l'immeuble ou la partie d'immeuble concerné. Il procède aux travaux appropriés pour supprimer le risque d'exposition au plomb, tout en garantissant la sécurité des occupants. En cas de location, lesdits travaux incombent au propriétaire bailleur. La non-réalisation desdits travaux par le propriétaire bailleur, avant la mise en location du logement, constitue un manquement aux obligations particulières de sécurité et de prudence susceptible d'engager sa responsabilité pénale.

8. Information sur les principales réglementations et recommandations en matière d'exposition au plomb

8.1 Textes de référence

Code de la santé publique :

- Code de la santé publique : Articles L.1334-1 à L.1334-12 et Articles R.1334-1 à R.1334-13 (lutte contre la présence de plomb) ;
- Loi n° 2004-806 du 9 août 2004 relative à la politique de santé publique Articles 72 à 78 modifiant le code de la santé publique ;
- Décret n° 2006-474 du 25 avril 2006 relatif à la lutte contre le saturnisme ;
- Arrêté du 19 août 2011 relatif au constat de risque d'exposition au plomb.

Code de la construction et de l'habitat :

- Code de la construction et de l'habitation : Articles L.271-4 à L.271-6 (Dossier de diagnostic technique) et Articles R.271-1 à R.271-4 (Conditions d'établissement du dossier de diagnostic technique) ;
- Ordonnance n° 2005-655 du 8 juin 2005 relative au logement et à la construction ;
- Décret n° 2006-1114 du 5 septembre 2006 relatif aux diagnostics techniques immobiliers et modifiant le code de la construction et de l'habitation et le code de la santé publique.

Code du travail pour la prévention des risques professionnels liés à l'exposition au plomb :

- Code du travail : Articles L.233-5-1, R.231-51 à R.231-54, R.231-56 et suivants, R.231-58 et suivants, R.233-1, R.233-42 et suivants ;
- Décret n° 2001-97 du 1er février 2001 établissant les règles particulières de prévention des risques cancérigènes, mutagènes ou toxiques pour la reproduction et modifiant le code du travail ;
- Décret n° 93-41 du 11 janvier 1993 relatif aux mesures d'organisation, aux conditions de mise en œuvre et d'utilisation applicables aux équipements de travail et moyens de protection soumis à l'Article L.233-5-1 du code du travail et modifiant ce code (équipements de protection individuelle et vêtements de travail) ;
- Décret n° 2003-1254 du 23 décembre 2003 relatif à la prévention du risque chimique et modifiant le code du travail ;
- Loi n° 91-1414 du 31 décembre 1991 modifiant le code du travail et le code de la santé publique en vue de favoriser la prévention des risques professionnels et portant transposition de directives européennes relatives à la santé et à la sécurité du travail (Équipements de travail) ;
- Décret n° 92-1261 du 3 décembre 1992 relatif à la prévention des risques chimiques (Articles R.231-51 à R.231-54 du code du travail) ;
- Arrêté du 19 mars 1993 fixant, en application de l'Article R.237-8 du code du travail, la liste des travaux dangereux pour lesquels il est établi un plan de prévention.

8.2 Ressources documentaires

Documents techniques :

- Fiche de sécurité H2 F 13 99 Maladies Professionnelles, Plomb, OPPBTP, janvier 1999 ;
- Guide à l'usage des professionnels du bâtiment, Peintures au plomb, *Aide au choix d'une technique de traitement*, OPPBTP, FFB, CEBTP, Éditions OPPBTP 4e trimestre 2001 ;

- Document ED 909 Interventions sur les peintures contenant du plomb, prévention des risques professionnels, INRS, avril 2003 ;
- Norme AFNOR NF X 46-030 «*Diagnostic plomb – Protocole de réalisation du constat de risque d'exposition au plomb*».

Sites Internet :

- **Ministère chargé de la santé** (textes officiels, précautions à prendre en cas de travaux portant sur des peintures au plomb, obligations des différents acteurs, ...) : <http://www.sante.gouv.fr> (dossiers thématiques «Plomb» ou «Saturnisme»)
- **Ministère chargé du logement** : <http://www.logement.gouv.fr>
- **Agence nationale de l'habitat (ANAH)** : <http://www.anah.fr/> (fiche *Peintures au plomb* disponible, notamment)
- **Institut national de recherche et de sécurité (INRS)** : <http://www.inrs.fr/> (règles de prévention du risque chimique, fiche toxicologique plomb et composés minéraux, ...)

9. Annexes

9.1 Notice d'Information

Si le logement que vous vendez, achetez ou louez, comporte des revêtements contenant du plomb : sachez que le plomb est dangereux pour la santé.

Deux documents vous informent :

- Le constat de risque d'exposition au plomb vous permet de localiser précisément ces revêtements : **lisez-le attentivement !**
- La présente notice d'information résume ce que vous devez savoir pour éviter l'exposition au plomb dans ce logement.

Les effets du plomb sur la santé

L'ingestion ou l'inhalation de plomb est toxique. Elle provoque des effets réversibles (anémie, troubles digestifs) ou irréversibles (atteinte du système nerveux, baisse du quotient intellectuel, etc...). Une fois dans l'organisme, le plomb est stocké, notamment dans les os, d'où il peut être libéré dans le sang, des années ou même des dizaines d'années plus tard. **L'intoxication chronique par le plomb, appelée saturnisme, est particulièrement grave chez le jeune enfant. Les femmes en âge de procréer doivent également se protéger car, pendant la grossesse, le plomb peut traverser le placenta et contaminer le fœtus.**

Les mesures de prévention en présence de revêtements contenant du plomb

Des peintures fortement chargées en plomb (céruse) ont été couramment utilisées jusque vers 1950. Ces peintures souvent recouvertes par d'autres revêtements depuis, peuvent être dégradés à cause de l'humidité, à la suite d'un choc, par grattage ou à l'occasion de travaux : les écailles et la poussière ainsi libérées constituent alors une source d'intoxication. Ces peintures représentent le principal risque d'exposition au plomb dans l'habitation.

Le plomb contenu dans les peintures ne présente pas de risque tant qu'elles sont en bon état ou inaccessibles. En revanche, le risque apparaît dès qu'elles s'écaillent ou se dégradent. Dans ce cas, votre enfant peut s'intoxiquer :

- S'il porte à la bouche des écailles de peinture contenant du plomb ;
- S'il se trouve dans une pièce contaminée par des poussières contenant du plomb ;
- S'il reste à proximité de travaux dégagant des poussières contenant du plomb.

Le plomb en feuille contenu dans certains papiers peints (posés parfois sur les parties humides des murs) n'est dangereux qu'en cas d'ingestion de fragments de papier. Le plomb laminé des balcons et rebords extérieurs de fenêtre n'est dangereux que si l'enfant a accès à ces surfaces, y porte la bouche ou suce ses doigts après les avoir touchées.

Pour éviter que votre enfant ne s'intoxique :

- Surveillez l'état des peintures et effectuez les menues réparations qui s'imposent sans attendre qu'elles s'aggravent.
- Lutte contre l'humidité, qui favorise la dégradation des peintures ;
- Évitez le risque d'accumulation des poussières : ne posez pas de moquette dans les pièces où l'enfant joue, nettoyez souvent le sol, les rebords des fenêtres avec une serpillière humide ;
- Veillez à ce que votre enfant n'ait pas accès à des peintures dégradées, à des papiers peints contenant une feuille de plomb, ou à du plomb laminé (balcons, rebords extérieurs de fenêtres) ; lavez ses mains, ses jouets.

En cas de travaux portant sur des revêtements contenant du plomb : prenez des précautions

- Si vous confiez les travaux à une entreprise, remettez-lui une copie du constat du risque d'exposition au plomb, afin qu'elle mette en œuvre les mesures de prévention adéquates ;
- Tenez les jeunes enfants éloignés du logement pendant toute la durée des travaux. Avant tout retour d'un enfant après travaux, les locaux doivent être parfaitement nettoyés ;

- Si vous réalisez les travaux vous-même, prenez soin d'éviter la dissémination de poussières contaminées dans tout le logement et éventuellement le voisinage.

Si vous êtes enceinte :

- **Ne réalisez jamais vous-même des travaux portant sur des revêtements contenant du plomb ;**
- **Éloignez-vous de tous travaux portant sur des revêtements contenant du plomb**

Si vous craignez qu'il existe un risque pour votre santé ou celle de votre enfant, parlez-en à votre médecin (généraliste, pédiatre, médecin de protection maternelle et infantile, médecin scolaire) qui prescrira, s'il le juge utile, un dosage de plomb dans le sang (plombémie). Des informations sur la prévention du saturnisme peuvent être obtenues auprès des directions départementales de l'équipement ou des directions départementales des affaires sanitaires et sociales, ou sur les sites Internet des ministères chargés de la santé et du logement.

9.2 Illustrations

Aucune photo/illustration n'a été jointe à ce rapport.

9.3 Analyses chimiques du laboratoire

Aucune analyse chimique n'a été réalisée en laboratoire.



Certificat de compétences Diagnosticueur Immobilier

N° CPDI 5246 Version 005

Je soussigné, Philippe TROYAUX, Directeur Général d'I.Cert, atteste que :

Madame DELHOSTAL Marie-Hélène

Est certifié(e) selon le référentiel I.Cert en vigueur (CPE DI DR 01 (cycle de 5 ans) - CPE DI DR 06 (cycle de 7 ans)), dispositif de certification de personnes réalisant des diagnostics immobiliers pour les missions suivantes :

Amiante sans mention	Amiante Sans Mention* Date d'effet : 22/05/2019 - Date d'expiration : 21/05/2024
DPE individuel	Diagnostic de performance énergétique sans mention : DPE individuel Date d'effet : 14/06/2019 - Date d'expiration : 13/06/2024
Electricité	Etat de l'installation intérieure électrique Date d'effet : 22/05/2019 - Date d'expiration : 21/05/2024
Gaz	Etat de l'installation intérieure gaz Date d'effet : 14/06/2019 - Date d'expiration : 13/06/2024
Plomb	Plomb : Constat du risque d'exposition au plomb Date d'effet : 23/04/2019 - Date d'expiration : 22/04/2024

En foi de quoi ce certificat est délivré, pour valoir et servir ce que de droit.

Edité à Saint-Grégoire, le 10/12/2020.



Arrêté du 21 novembre 2006 modifié définissant les critères de certification des compétences des personnes physiques opérateurs des constats de risque d'exposition au plomb, des diagnostics du risque d'intoxication par le plomb des peintures ou des contrôles après travaux en présence de plomb, et les critères d'accréditation des organismes de certification - Arrêté du 25 juillet 2016 définissant les critères de certification des compétences des personnes physiques opérateurs de repérages, d'évaluation périodique de l'état de conservation des matériaux et produits contenant de l'amiante, et d'examen visuel après travaux dans les immeubles bâtis et les critères d'accréditation des organismes de certification ou Arrêté du 8 novembre 2019 relatif aux compétences des personnes physiques opérateurs de repérage, d'évaluation périodique de l'état de conservation des matériaux et produits contenant de l'amiante, et d'examen visuel après travaux, dans les immeubles bâtis ou Arrêté du 21 novembre 2006 définissant les critères de certification des compétences des personnes physiques opérateurs de repérage et de diagnostic amiante dans les immeubles bâtis et les critères d'accréditation des organismes de certification - Arrêté du 30 octobre 2006 modifié définissant les critères de certification des compétences des personnes physiques réalisant l'état relatif à la présence de termites dans le bâtiment et les critères d'accréditation des organismes de certification - Arrêté du 16 octobre 2006 modifié définissant les critères de certification des compétences des personnes physiques réalisant le diagnostic de performance énergétique ou l'attestation de prise en compte de la réglementation thermique, et les critères d'accréditation des organismes de certification - Arrêté du 6 avril 2007 modifié définissant les critères de certification des compétences des personnes physiques réalisant l'état de l'installation intérieure de gaz et les critères d'accréditation des organismes de certification - Arrêté du 8 juillet 2008 modifié définissant les critères de certification des compétences des personnes physiques réalisant l'état de l'installation intérieure d'électricité et les critères d'accréditation des organismes de certification. Ou Arrêté du 2 juillet 2018 modifié définissant les critères de certification des opérateurs de diagnostic technique et des organismes de formation et d'accréditation des organismes de certification.



Certification de personnes
Diagnosticueur
Portée disponible sur www.icert.fr

Parc d'Affaires, Espace Performance – Bât K – 35760 Saint-Grégoire



CPE DIFR 11 rev16



Rapport de mission de repérage des matériaux et produits contenant de l'amiante pour l'établissement du constat établi à l'occasion de la vente d'un immeuble bâti (Listes A et B de l'annexe 13-9 du Code de la Santé publique)

Numéro de dossier : 2023/10/1563 GLAUMAUD

Date du repérage : 04/10/2023

Références réglementaires et normatives

Textes réglementaires	Articles L. 1334-13, R. 1334-20 et 21, R. 1334-23 et 24, Annexe 13.9 du Code de la Santé Publique; Arrêtés du 12 décembre 2012 et 26 juin 2013, décret 2011-629 du 3 juin 2011, arrêté du 1 ^{er} juin 2015.
Norme(s) utilisée(s)	Norme NF X 46-020 d'Août 2017 : Repérage des matériaux et produits contenant de l'amiante dans les immeubles bâtis

Immeuble bâti visité

Adresse	Rue : 48 avenue du Général de Gaulle Bât., escalier, niveau, appartement n°, lot n°: Ce bien ne fait pas partie d'une copropriété Code postal, ville : . 23230 GOUZON Section cadastrale AE, Parcelle(s) n° 472
Périmètre de repérage :
Type de logement : Maison < 50 m²
Fonction principale du bâtiment : Habitation (maison individuelle)
Date de construction : < 1949

Le propriétaire et le donneur d'ordre

Le(s) propriétaire(s) :	Nom et prénom :..... Succession GLAUMAUD Josiane Adresse : 48 avenue du Général de Gaulle 23230 GOUZON
Le donneur d'ordre	Nom et prénom :..... Maître SALLET Denis Adresse : 3 zone d'activités de Bellevue 23230 GOUZON

Le(s) signataire(s)

	NOM Prénom	Fonction	Organisme certification	Détail de la certification
Opérateur(s) de repérage ayant participé au repérage ----- Personne(s) signataire(s) autorisant la diffusion du rapport	DELHOSTAL Marie-Hélène	Opérateur de repérage	I.Cert Centre Alphasys - Bâtiment K - Parc d'affaires - Espace Performance 35760 SAINT GREGOIRE	Obtention : 22/05/2019 Échéance : 21/05/2024 N° de certification : CPDI5246

Raison sociale de l'entreprise : **A.C.D.I.** (Numéro SIRET : **802 614 560 00026**)Adresse : **52 avenue du Poitou, 23000 Guéret**Désignation de la compagnie d'assurance : **Pacifica**Numéro de police et date de validité : **8880093906 - 17/12/2023****Le rapport de repérage**

Date d'émission du rapport de repérage : 04/10/2023, remis au propriétaire le 04/10/2023
Diffusion : le présent rapport de repérage ne peut être reproduit que dans sa totalité, annexes incluses
Pagination : le présent rapport avec les annexes comprises, est constitué de 15 pages

Sommaire

- 1 Les conclusions**
- 2 Le(s) laboratoire(s) d'analyses**
- 3 La mission de repérage**
 - 3.1 L'objet de la mission
 - 3.2 Le cadre de la mission
 - 3.2.1 L'intitulé de la mission
 - 3.2.2 Le cadre réglementaire de la mission
 - 3.2.3 L'objectif de la mission
 - 3.2.4 Le programme de repérage de la mission réglementaire.
 - 3.2.5 Programme de repérage complémentaire (le cas échéant)
 - 3.2.6 Le périmètre de repérage effectif
- 4 Conditions de réalisation du repérage**
 - 4.1 Bilan de l'analyse documentaire
 - 4.2 Date d'exécution des visites du repérage in situ
 - 4.3 Écarts, adjonctions, suppressions par rapport aux normes en vigueur
 - 4.4 Plan et procédures de prélèvements
- 5 Résultats détaillés du repérage**
 - 5.1 Liste des matériaux ou produits contenant de l'amiante, états de conservation, conséquences réglementaires (fiche de cotation)
 - 5.2 Liste des matériaux ou produits susceptibles de contenir de l'amiante, mais n'en contenant pas après analyse
 - 5.3 Liste des matériaux ou produits ne contenant pas d'amiante sur justificatif
- 6 Signatures**
- 7 Annexes**

1. – Les conclusions

Avertissement : les textes ont prévu plusieurs cadres réglementaires pour le repérage des matériaux ou produits contenant de l'amiante, notamment pour les cas de démolition d'immeuble. **La présente mission de repérage ne répond pas aux exigences prévues pour les missions de repérage des matériaux et produits contenant de l'amiante avant démolition d'immeuble ou avant réalisation de travaux dans l'immeuble concerné et son rapport ne peut donc pas être utilisé à ces fins.**

- 1.1. Dans le cadre de mission décrit à l'article 3.2, il n'a pas été repéré de matériaux ou produits contenant de l'amiante.**
- 1.2. Dans le cadre de mission décrit à l'article 3.2 les locaux ou parties de locaux, composants ou parties de composants qui n'ont pu être visités et pour lesquels des investigations complémentaires sont nécessaires afin de statuer sur la présence ou l'absence d'amiante :**

Localisation	Parties du local	Raison
Combles	Toutes	Absence de trappe de visite
Abri	Toutes	Absence de clef

Certains locaux, parties de locaux ou composants n'ont pas pu être sondés, des investigations approfondies doivent être réalisées afin d'y vérifier la présence éventuelle d'amiante. Les obligations réglementaires du (des) propriétaire(s) prévues aux articles R.1334-15 à R.1334-18 du Code de la Santé Publique, ne sont pas remplies conformément aux dispositions de l'article 3 de l'arrêté du 12 Décembre 2012 (Listes "A" et "B"). De ce fait le vendeur reste responsable au titre des vices cachés en cas de présence d'Amiante. En cas de présence d'Amiante, et si il y a obligation de retrait, ce dernier sera à la charge du vendeur.

2. – Le(s) laboratoire(s) d’analyses

Raison sociale et nom de l’entreprise : ... Il n'a pas été fait appel à un laboratoire d'analyse
Adresse : -
Numéro de l'accréditation Cofrac : -

3. – La mission de repérage

3.1 L’objet de la mission

Dans le cadre de la vente de l’immeuble bâti, ou de la partie d’immeuble bâti, décrit en page de couverture du présent rapport, la mission consiste à repérer dans cet immeuble, ou partie d’immeuble, certains matériaux ou produits contenant de l’amiante conformément à la législation en vigueur.
 Pour s’exonérer de tout ou partie de sa garantie des vices cachés, le propriétaire vendeur annexe à la promesse de vente ou au contrat de vente le présent rapport.

3.2 Le cadre de la mission

3.2.1 L’intitulé de la mission

«Repérage en vue de l’établissement du constat établi à l’occasion de la vente de tout ou partie d’un immeuble bâti».

3.2.2 Le cadre réglementaire de la mission

L’article L 271-4 du code de la construction et de l’habitation prévoit qu’ «en cas de vente de tout ou partie d’un immeuble bâti, un dossier de diagnostic technique, fourni par le vendeur, est annexé à la promesse de vente ou, à défaut de promesse, à l’acte authentique de vente. En cas de vente publique, le dossier de diagnostic technique est annexé au cahier des charges.»

Le dossier de diagnostic technique comprend, entre autres, «l’état mentionnant la présence ou l’absence de matériaux ou produits contenant de l’amiante prévu à l’article L. 1334-13 du même code».

La mission, s’inscrivant dans ce cadre, se veut conforme aux textes réglementaires de référence mentionnés en page de couverture du présent rapport.

3.2.3 L’objectif de la mission

«Le repérage a pour objectif d’identifier et de localiser les matériaux et produits contenant de l’amiante mentionnés en annexe du Code la santé publique.»
 L’Annexe du Code de la santé publique est l’annexe 13.9 (liste A et B).

3.2.4 Le programme de repérage de la mission réglementaire

Le programme de repérage est défini à minima par l’Annexe 13.9 (liste A et B) du Code de la santé publique et se limite pour une mission normale à la recherche de matériaux et produits contenant de l’amiante dans les composants et parties de composants de la construction y figurant.

En partie droite l’extrait du texte de l’Annexe 13.9

Important : Le programme de repérage de la mission de base est limitatif. Il est plus restreint que celui élaboré pour les missions de repérage de matériaux ou produits contenant de l’amiante avant démolition d’immeuble ou celui à élaborer avant réalisation de travaux.

Liste A	
Composant de la construction	Partie du composant à vérifier ou à sonder
Flocages, Calorifugeages, Faux plafonds	Flocages
	Calorifugeages
	Faux plafonds

Liste B	
Composant de la construction	Partie du composant à vérifier ou à sonder
1. Parois verticales intérieures	
Murs, Cloisons "en dur" et Poteaux (périphériques et intérieurs)	Enduits projetés
	Revêtement dur (plaques de menuiseries)
	Revêtement dur (amiante-ciment)
	Entourages de poteaux (carton)
	Entourages de poteaux (amiante-ciment)
	Entourages de poteaux (matériau sandwich)
Cloisons (légères et préfabriquées), Gains et Coffres verticaux	Entourages de poteaux (carton+plâtre)
	Coffrage perdu
2. Planchers et plafonds	
Plafonds, Poutres et Charpentes, Gains et Coffres Horizontaux	Enduits projetés
	Panneaux collés ou vissés
Planchers	Dalles de sol
3. Conduits, canalisations et équipements intérieurs	
Conduits de fluides (air, eau, autres fluides)	Conduits
	Enveloppes de calorifuges
Clapets / volets coupe-feu	Clapets coupe-feu
	Volets coupe-feu
	Rebouchage
Portes coupe-feu	Joints (tresses)
	Joints (bandes)
Vide-ordures	Conduits
4. Eléments extérieurs	
Toitures	Plaques (composites)
	Plaques (fibres-ciment)
	Ardoises (composites)
	Ardoises (fibres-ciment)
	Accessoires de couvertures (composites)
	Accessoires de couvertures (fibres-ciment)
	Bardeaux bitumineux
Bardages et façades légères	Plaques (composites)
	Plaques (fibres-ciment)
	Ardoises (composites)
	Ardoises (fibres-ciment)
	Panneaux (composites)
Conduits en toiture et façade	Panneaux (fibres-ciment)
	Conduites d’eaux pluviales en amiante-ciment
	Conduites d’eaux usées en amiante-ciment
	Conduits de fumée en amiante-ciment

3.2.5 Programme de repérage complémentaire (le cas échéant)

En plus du programme de repérage réglementaire, le présent rapport porte sur les parties de composants suivantes :

Composant de la construction	Partie du composant ayant été inspecté (Description)	Sur demande ou sur information
Néant	-	

3.2.6 Le périmètre de repérage effectif

Il s'agit de l'ensemble des locaux ou parties de l'immeuble concerné par la mission de repérage figurant sur le schéma de repérage joint en annexe à l'exclusion des locaux ou parties d'immeuble n'ayant pu être visités.

Descriptif des pièces visitées

**Rez-de-chaussée - Cuisine,
Rez-de-chaussée - Cellier,**

**Rez-de-chaussée - WC,
Rez-de-chaussée - Chambre**

Localisation	Description
Rez-de-chaussée - Cuisine	Sol : Carrelage
Rez-de-chaussée - Cellier	Sol : Béton
Rez-de-chaussée - WC	Sol : Carrelage
Rez-de-chaussée - Chambre	Sol : revêtement plastique (lino)

4. – Conditions de réalisation du repérage

4.1 Bilan de l'analyse documentaire

Documents demandés	Documents remis
Rapports concernant la recherche d'amiante déjà réalisés	Non
Documents décrivant les ouvrages, produits, matériaux et protections physiques mises en place	Non
Eléments d'information nécessaires à l'accès aux parties de l'immeuble bâti en toute sécurité	Oui

Observations :

Néant

4.2 Date d'exécution des visites du repérage in situ

Date de la commande : 06/10/2023

Date(s) de visite de l'ensemble des locaux : 04/10/2023

Heure d'arrivée : 09 h 30

Durée du repérage :

Personne en charge d'accompagner l'opérateur de repérage : Sans accompagnateur

4.3 Écarts, adjonctions, suppressions par rapport aux normes en vigueur

La mission de repérage s'est déroulée conformément aux prescriptions de la norme NF X 46-020, révision d'août 2017.

Observations	Oui	Non	Sans Objet
Plan de prévention réalisé avant intervention sur site	X	-	-
Vide sanitaire accessible			X
Combles ou toiture accessibles et visitables		X	

4.4 Plan et procédures de prélèvements

Aucun prélèvement n'a été réalisé.

5. – Résultats détaillés du repérage

5.1 Liste des matériaux ou produits contenant de l'amiante, états de conservation, conséquences réglementaires (fiche de cotation)

Matériaux ou produits contenant de l'amiante

Localisation	Identifiant + Description	Conclusion (justification)	Etat de conservation** et préconisations*
Néant	-		

* Un détail des conséquences réglementaires et recommandations est fournis en annexe 7.4 de ce présent rapport

** détails fournis en annexe 7.3 de ce présent rapport

5.2 Listes des matériaux et produits ne contenant pas d'amiante après analyse

Localisation	Identifiant + Description
Néant	-

5.3 Liste des matériaux ou produits (liste A et B) ne contenant pas d'amiante sur justificatif

Localisation	Identifiant + Description
Néant	-

6. – Signatures

Nota : Le présent rapport est établi par une personne dont les compétences sont certifiées par **I.Cert** Centre Alphasis - Bâtiment K - Parc d'affaires - Espace Performance 35760 SAINT GREGOIRE (détail sur www.info-certif.fr)

Fait à **GOUZON**, le **04/10/2023**Par : **DELHOSTAL Marie-Hélène**

ANNEXES**Au rapport de mission de repérage n° 2023/10/1563 GLAUMAUD****Informations conformes à l'annexe III de l'arrêté du 12 décembre 2012**

Les maladies liées à l'amiante sont provoquées par l'inhalation des fibres. Toutes les variétés d'amiante sont classées comme substances cancérigènes avérées pour l'homme. L'inhalation de fibres d'amiante est à l'origine de cancers (mésothéliomes, cancers broncho-pulmonaires) et d'autres pathologies non cancéreuses (épanchements pleuraux, plaques pleurales).

L'identification des matériaux et produits contenant de l'amiante est un préalable à l'évaluation et à la prévention des risques liés à l'amiante. Elle doit être complétée par la définition et la mise en œuvre de mesures de gestion adaptées et proportionnées pour limiter l'exposition des occupants présents temporairement ou de façon permanente dans l'immeuble. L'information des occupants présents temporairement ou de façon permanente est un préalable essentiel à la prévention du risque d'exposition à l'amiante.

Il convient donc de veiller au maintien du bon état de conservation des matériaux et produits contenant de l'amiante afin de remédier au plus tôt aux situations d'usure anormale ou de dégradation.

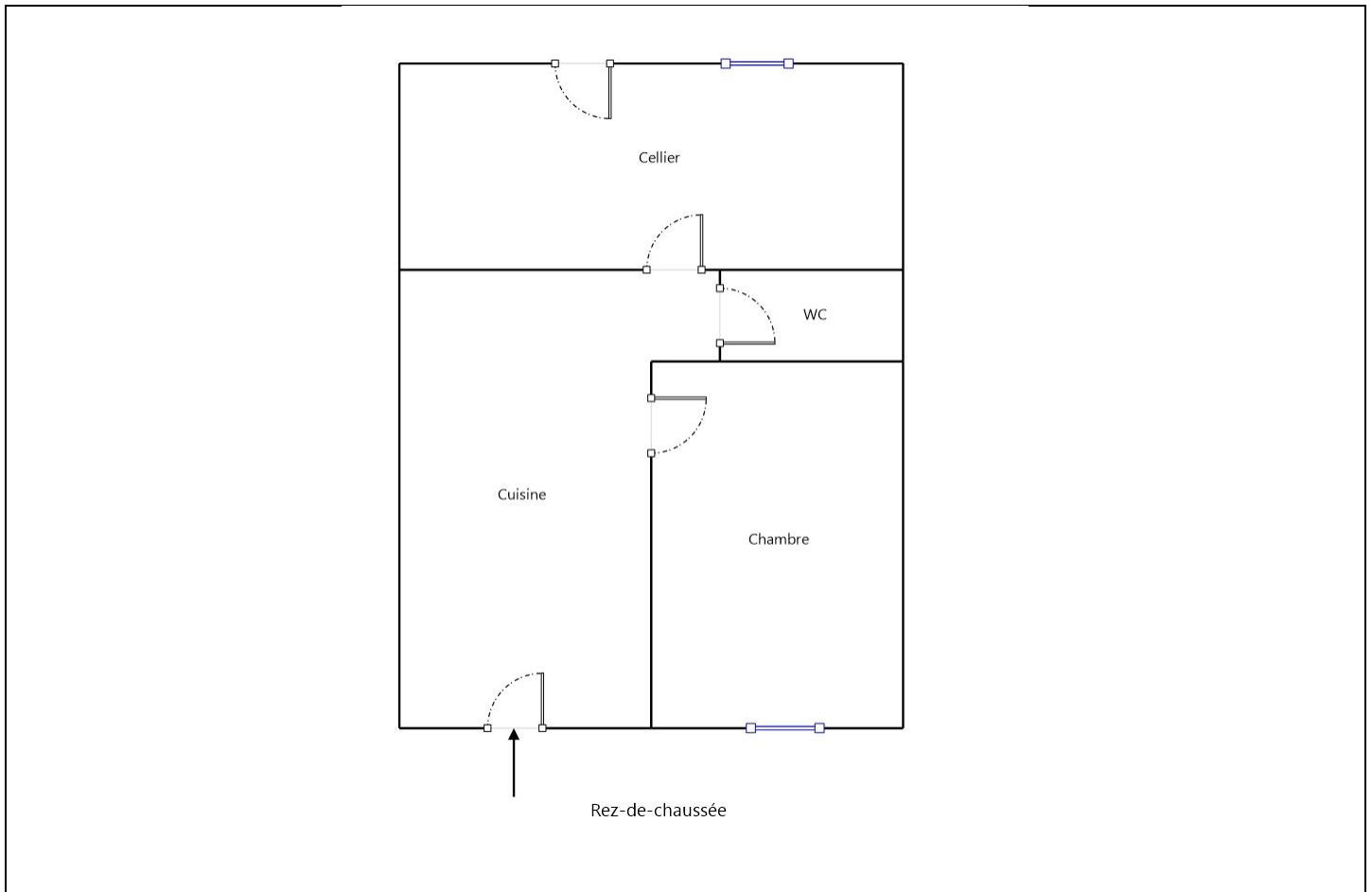
Il conviendra de limiter autant que possible les interventions sur les matériaux et produits contenant de l'amiante qui ont été repérés et de faire appel aux professionnels qualifiés, notamment dans le cas de retrait ou de confinement de ce type de matériau ou produit.

Enfin, les déchets contenant de l'amiante doivent être éliminés dans des conditions strictes.













Renseignez-vous auprès de votre mairie ou de votre préfecture. Pour connaître les centres d'élimination près de chez vous, consultez la base de données « déchets » gérée par l'ADEME, directement accessible sur le site internet www.sinoe.org.

Sommaire des annexes**7 Annexes****7.1 Schéma de repérage****7.2 Rapports d'essais****7.3 Grilles réglementaires d'évaluation de l'état de conservation des matériaux et produits contenant de l'amiante****7.4 Conséquences réglementaires et recommandations****7.5 Recommandations générales de sécurité****7.6 Documents annexés au présent rapport**

7.1 - Annexe - Schéma de repérage



Légende

	Calorifugeage		Parois verticales intérieures et enduits	<p>Nom du propriétaire : Succession GLAUMAUD Josiane Adresse du bien : 48 avenue du Général de Gaulle 23230 GOUZON</p>
	Conduit Fibres-ciment		Revêtements de sol	
	Accessoires de couvertures / Coffrage perdu Fibres-ciment		Façade extérieur / Bardage composites, fibres-ciment	
	Dépôt de Matériaux contenant de l'amiante / Débris		Flocages Faux plafonds	
	Absence d'amiante		Plafonds /toiture Plaques fibres-ciment Ardoises fibres-ciment	
	Présence d'amiante		Bardages/toiture Bardeaux bitumineux	

Aucune photo/illustration n'a été jointe à ce rapport.

7.2 - Annexe - Rapports d'essais

Identification des prélèvements :

Identifiant et prélèvement	Localisation	Composant de la construction	Parties du composant	Description
-	-	-	-	-

Copie des rapports d'essais :

Aucun rapport d'essai n'a été fourni ou n'est disponible

7.3 - Annexe - Evaluation de l'état de conservation des matériaux et produits contenant de l'amiante

Grilles d'évaluation de l'état de conservation des matériaux ou produit de la liste A

Aucune évaluation n'a été réalisée

Critères d'évaluation de l'état de conservation des matériaux ou produit de la liste A

1. Classification des différents degrés d'exposition du produit aux circulations d'air

Fort	Moyen	Faible
1° Il n'existe pas de système spécifique de ventilation, la pièce ou la zone homogène évaluée est ventilée par ouverture des fenêtres. ou 2° Le faux plafond se trouve dans un local qui présente une (ou plusieurs) façade(s) ouverte(s) sur l'extérieur susceptible(s) de créer des situations à forts courants d'air, ou 3° Il existe un système de ventilation par insufflation d'air dans le local et	1° Il existe un système de ventilation par insufflation d'air dans le local et l'orientation du jet est telle que celui-ci n'affecte pas directement le faux plafond contenant de l'amiante, ou 2° Il existe un système de ventilation avec reprise(s) d'air au niveau du faux plafond (système de ventilation à double flux).	1° Il n'existe ni ouvrant ni système de ventilation spécifique dans la pièce ou la zone évaluée, ou 2° Il existe dans la pièce ou la zone évaluée, un système de ventilation par extraction dont la reprise d'air est éloignée du faux plafond contenant de l'amiante.

l'orientation du jet d'air est telle que celui-ci affecte directement le faux plafond contenant de l'amiante.		
---	--	--

2. Classification des différents degrés d'exposition du produit aux chocs et vibrations

Fort	Moyen	Faible
L'exposition du produit aux chocs et vibrations sera considérée comme forte dans les situations où l'activité dans le local ou à l'extérieur engendre des vibrations, ou rend possible les chocs directs avec le faux plafond contenant de l'amiante (ex : hall industriel, gymnase, discothèque...).	L'exposition du produit aux chocs et vibrations sera considérée comme moyenne dans les situations où le faux plafond contenant de l'amiante n'est pas exposé aux dommages mécaniques mais se trouve dans un lieu très fréquenté (ex : supermarché, piscine, théâtre,...).	L'exposition du produit aux chocs et vibrations sera considérée comme faible dans les situations où le faux plafond contenant de l'amiante n'est pas exposé aux dommages mécaniques, n'est pas susceptible d'être dégradé par les occupants ou se trouve dans un local utilisé à des activités tertiaires passives.

Grilles d'évaluation de l'état de conservation des matériaux ou produit de la liste B

Aucune évaluation n'a été réalisée

Critères d'évaluation de l'état de conservation des matériaux ou produit de la liste B

1. Classification des niveaux de risque de dégradation ou d'extension de la dégradation du matériau.

Risque faible de dégradation ou d'extension de dégradation	Risque de dégradation ou d'extension à terme de la dégradation	Risque de dégradation ou d'extension rapide de la dégradation
L'environnement du matériau contenant de l'amiante ne présente pas ou très peu de risque pouvant entraîner à terme, une dégradation ou une extension de la dégradation du matériau.	L'environnement du matériau contenant de l'amiante présente un risque pouvant entraîner à terme, une dégradation ou une extension de la dégradation du matériau.	L'environnement du matériau contenant de l'amiante présente un risque important pouvant entraîner rapidement, une dégradation ou une extension de la dégradation du matériau.

Légende : EP = évaluation périodique ; AC1 = action corrective de premier niveau ; AC2 = action corrective de second niveau.

L'évaluation du risque de dégradation lié à l'environnement du matériau ou produit prend en compte :

- Les agressions physiques intrinsèques au local (ventilation, humidité, etc...) selon que le risque est probable ou avéré ;
- La sollicitation des matériaux ou produits liée à l'activité des locaux, selon qu'elle est exceptionnelle/faible ou quotidienne/forte.

Elle ne prend pas en compte certains facteurs fluctuants d'aggravation de la dégradation des produits et matériaux, comme la fréquence d'occupation du local, la présence d'animaux nuisibles, l'usage réel des locaux, un défaut d'entretien des équipements, etc...

7.4 - Annexe - Conséquences réglementaires et recommandations

Conservation et transmission de ce rapport (Article 11 de l'arrêté du 16 juillet 2019)

Si le donneur d'ordre n'est pas le propriétaire de l'immeuble bâti concerné par la mission de repérage, il adresse à ce dernier une copie du rapport établi par l'opérateur de repérage.

En cas de mission de repérage portant sur une partie privative d'un immeuble collectif à usage d'habitation, son propriétaire met à jour le contenu du « dossier amiante - parties privatives » (DAPP) prévu au I de l'article R. 1334-29-4 du code de la santé publique, en y intégrant les données issues du rapport ou du pré-rapport de repérage amiante avant travaux. Il tient à disposition et communique ce DAPP, ainsi complété, selon les modalités prévues au II de l'article R. 1334-29-4 du code de la santé publique.

En cas de mission de repérage portant sur les parties communes d'un immeuble collectif à usage d'habitation ou sur un immeuble non utilisé à fin d'habitation, son propriétaire met à jour le contenu du « dossier technique amiante » (DTA) prévu au I de l'article R. 1334-29-5 du code de la santé publique ainsi que de sa fiche récapitulative, en y intégrant les données issues du rapport ou du pré-rapport de repérage amiante avant travaux. Il tient à disposition et communique ce DTA, ainsi complété, selon les modalités prévues au II de l'article R. 1334-29-5 du code de la santé publique.

En cas de mission de repérage portant sur tout ou partie d'un immeuble d'habitation ne comprenant qu'un seul logement, son propriétaire conserve le rapport ou le pré-rapport restituant les conditions de réalisation et les conclusions de cette recherche d'amiante avant travaux. Il communique ce rapport ou ce pré-rapport, sur leur demande, à toute personne physique ou morale appelée à effectuer des travaux dans l'immeuble bâti ainsi qu'aux agents de contrôle de l'inspection du travail mentionnés à l'article L. 8211-1 du code du travail, aux agents du service de prévention des organismes de sécurité sociale et, en cas d'opération relevant du champ de l'article R. 4534-1 du code du travail, de l'organisme professionnel de prévention du bâtiment et des travaux publics.

Conséquences réglementaires suivant l'état de conservation des matériaux ou produit de la liste A

Article R1334-27 : En fonction du résultat du diagnostic obtenu à partir de la grille d'évaluation de l'arrêté du 12 décembre 2012, le propriétaire met en œuvre les préconisations mentionnées à l'article R1334-20 selon les modalités suivantes :

Score 1 – L'évaluation périodique de l'état de conservation de ces matériaux et produits de la liste A contenant de l'amiante est effectué dans un délai maximal de trois ans à compter de la date de remise au propriétaire du rapport de repérage ou des résultats de la dernière évaluation de l'état de conservation, ou à l'occasion de toute modification substantielle de l'ouvrage et de son usage. La personne ayant réalisé cette évaluation en remet les résultats au propriétaire contre accusé de réception.

Score 2 – La mesure d'empoussièrisme dans l'air est effectuée dans les conditions définies à l'article R1334-25, dans un délai de trois mois à compter de la date de remise au propriétaire du rapport de repérage ou des résultats de la dernière évaluation de l'état de conservation. L'organisme qui réalise les prélèvements d'air remet les résultats des mesures d'empoussièrisme au propriétaire contre accusé de réception.

Score 3 – Les travaux de confinement ou de retrait de l'amiante sont mis en œuvre selon les modalités prévues à l'article R. 1334-29.

Article R1334-28 : Si le niveau d'empoussièrement mesuré dans l'air en application de l'article R1334-27 est inférieur ou égal à la valeur de cinq fibres par litre, le propriétaire fait procéder à l'évaluation périodique de l'état de conservation des matériaux et produits de la liste A contenant de l'amiante prévue à l'article R1334-20, dans un délai maximal de trois ans à compter de la date de remise des résultats des mesures d'empoussièrement ou à l'occasion de toute modification substantielle de l'ouvrage ou de son usage.

Si le niveau d'empoussièrement mesuré dans l'air en application de l'article R1334-27 est supérieur à cinq fibres par litre, le propriétaire fait procéder à des travaux de confinement ou de retrait de l'amiante, selon les modalités prévues à l'article R1334-29.

Article R1334-29 : Les travaux précités doivent être achevés dans un délai de trente-six mois à compter de la date à laquelle sont remis au propriétaire le rapport de repérage ou les résultats des mesures d'empoussièrement ou de la dernière évaluation de l'état de conservation.

Pendant la période précédant les travaux, des mesures conservatoires appropriées doivent être mises en œuvre afin de réduire l'exposition des occupants et de la maintenir au niveau le plus bas possible, et dans tous les cas à un niveau d'empoussièrement inférieur à cinq fibres par litre. Les mesures conservatoires ne doivent conduire à aucune sollicitation des matériaux et produits concernés par les travaux.

Le propriétaire informe le préfet du département du lieu d'implantation de l'immeuble concerné, dans un délai de deux mois à compter de la date à laquelle sont remis le rapport de repérage ou les résultats des mesures d'empoussièrement ou de la dernière évaluation de l'état de conservation, des mesures conservatoires mises en œuvres, et, dans un délai de douze mois, des travaux à réaliser et de l'échéancier proposé.

Article R.1334-29-3 :

I) A l'issue des travaux de retrait ou de confinement de matériaux et produits de la liste A mentionnés à l'article R.1334-29, le propriétaire fait procéder par une personne mentionnée au premier alinéa de l'article R.1334-23, avant toute restitution des locaux traités, à un examen visuel de l'état des surfaces traitées. Il fait également procéder, dans les conditions définies à l'article R.1334-25, à une mesure du niveau d'empoussièrement dans l'air après démantèlement du dispositif de confinement. Ce niveau doit être inférieur ou égal à cinq fibres par litre.

II) Si les travaux ne conduisent pas au retrait total des matériaux et produits de la liste A contenant de l'amiante, il est procédé à une évaluation périodique de l'état de conservation de ces matériaux et produits résiduels dans les conditions prévues par l'arrêté mentionné à l'article R.1334-20, dans un délai maximal de trois ans à compter de la date à laquelle sont remis les résultats du contrôle ou à l'occasion de toute modification substantielle de l'ouvrage ou de son usage.

III) Lorsque des travaux de retrait ou de confinement de matériaux et produits de la liste B contenant de l'amiante sont effectués à l'intérieur de bâtiment occupés ou fréquentés, le propriétaire fait procéder, avant toute restitution des locaux traités, à l'examen visuel et à la mesure d'empoussièrement dans l'air mentionnée au premier alinéa du présent article.

Détail des préconisations suivant l'état de conservation des matériaux ou produit de la liste B

- Réalisation d'une « évaluation périodique »**, lorsque le type de matériau ou produit concerné contenant de l'amiante, la nature et l'étendue des dégradations qu'il présente et l'évaluation du risque de dégradation ne conduisent pas à conclure à la nécessité d'une action de protection immédiate sur le matériau ou produit, consistant à :
 - Contrôler périodiquement que l'état de dégradation des matériaux et produits concernés ne s'aggrave pas et, le cas échéant, que leur protection demeure en bon état de conservation ;
 - Rechercher, le cas échéant, les causes de dégradation et prendre les mesures appropriées pour les supprimer.
- Réalisation d'une « action corrective de premier niveau »**, lorsque le type de matériau ou produit concerné contenant de l'amiante, la nature et l'étendue des dégradations et l'évaluation du risque de dégradation conduisent à conclure à la nécessité d'une action de remise en état limitée au remplacement, au recouvrement ou à la protection des seuls éléments dégradés, consistant à :
 - Rechercher les causes de la dégradation et définir les mesures correctives appropriées pour les supprimer ; b) Procéder à la mise en œuvre de ces mesures correctives afin d'éviter toute nouvelle dégradation et, dans l'attente, prendre les mesures de protection appropriées afin de limiter le risque de dispersion des fibres d'amiante ;
 - Veiller à ce que les modifications apportées ne soient pas de nature à aggraver l'état des autres matériaux et produits contenant de l'amiante restant accessibles dans la même zone ;
 - Contrôler périodiquement que les autres matériaux et produits restant accessibles ainsi que, le cas échéant, leur protection demeurent en bon état de conservation.Il est rappelé l'obligation de faire appel à une entreprise certifiée pour le retrait ou le confinement.
- Réalisation d'une « action corrective de second niveau »**, qui concerne l'ensemble d'une zone, de telle sorte que le matériau ou produit ne soit plus soumis à aucune agression ni dégradation, consistant à :
 - Prendre, tant que les mesures mentionnées au c) (paragraphe suivant) n'ont pas été mises en place, les mesures conservatoires appropriées pour limiter le risque de dégradation et la dispersion des fibres d'amiante. Cela peut consister à adapter, voire condamner l'usage des locaux concernés afin d'éviter toute exposition et toute dégradation du matériau ou produit contenant de l'amiante. Durant les mesures conservatoires, et afin de vérifier que celles-ci sont adaptées, une mesure d'empoussièrement est réalisée, conformément aux dispositions du code de la santé publique ;
 - Procéder à une analyse de risque complémentaire, afin de définir les mesures de protection ou de retrait les plus adaptées, prenant en compte l'intégralité des matériaux et produits contenant de l'amiante dans la zone concernée ;
 - Mettre en œuvre les mesures de protection ou de retrait définies par l'analyse de risque ;
 - Contrôler périodiquement que les autres matériaux et produits restant accessibles, ainsi que leur protection, demeurent en bon état de conservation.En fonction des situations particulières rencontrées lors de l'évaluation de l'état de conservation, des compléments et précisions à ces recommandations sont susceptibles d'être apportées.

7.5 - Annexe - Recommandations générales de sécurité

L'identification des matériaux et produits contenant de l'amiante est un préalable à l'évaluation et à la prévention des risques liés à la présence d'amiante dans un bâtiment. Elle doit être complétée par la définition et la mise en œuvre de mesures de gestion adaptées et proportionnées pour limiter l'exposition des occupants présents temporairement ou de façon permanente dans le bâtiment et des personnes appelées à intervenir sur les matériaux ou produits contenant de l'amiante. Les recommandations générales de sécurité définies ci-après rappellent les règles de base destinées à prévenir les expositions. Le propriétaire (ou, à défaut, l'exploitant) de l'immeuble concerné adapte ces recommandations aux particularités de chaque bâtiment et de ses conditions d'occupation ainsi qu'aux situations particulières rencontrées.

Ces recommandations générales de sécurité ne se substituent en aucun cas aux obligations réglementaires existantes en matière de prévention des risques pour la santé et la sécurité des travailleurs, inscrites dans le code du travail.

1. Informations générales

a) Dangerosité de l'amiante

Les maladies liées à l'amiante sont provoquées par l'inhalation des fibres. Toutes les variétés d'amiante sont classées comme substances cancérigènes avérées pour l'homme. Elles sont à l'origine de cancers qui peuvent atteindre soit la plèvre qui entoure les poumons (mésothéliomes), soit les bronches et/ou les poumons (cancers broncho-pulmonaires). Ces lésions surviennent longtemps (souvent entre 20 à 40 ans) après le début de l'exposition à l'amiante. Le Centre international de recherche sur le cancer (CIRC) a également établi récemment un lien entre exposition à l'amiante et cancers du larynx et des ovaires. D'autres pathologies, non cancéreuses, peuvent également survenir en lien avec une exposition à l'amiante. Il s'agit exceptionnellement d'épanchements pleuraux (liquide dans la plèvre) qui peuvent être récidivants ou de plaques pleurales (qui épaississent la plèvre). Dans le cas d'empoussièrément important, habituellement d'origine professionnelle, l'amiante peut provoquer une sclérose (asbestose) qui réduira la capacité respiratoire et peut dans les cas les plus graves produire une insuffisance respiratoire parfois mortelle. Le risque de cancer du poumon peut être majoré par l'exposition à d'autres agents cancérigènes, comme la fumée du tabac.

b) Présence d'amiante dans des matériaux et produits en bon état de conservation

L'amiante a été intégré dans la composition de nombreux matériaux utilisés notamment pour la construction. En raison de son caractère cancérigène, ses usages ont été restreints progressivement à partir de 1977, pour aboutir à une interdiction totale en 1997. En fonction de leur caractéristique, les matériaux et produits contenant de l'amiante peuvent libérer des fibres d'amiante en cas d'usure ou lors d'interventions mettant en cause l'intégrité du matériau ou produit (par exemple perçage, ponçage, découpe, friction...). Ces situations peuvent alors conduire à des expositions importantes si des mesures de protection renforcées ne sont pas prises. Pour rappel, les matériaux et produits répertoriés aux listes A et B de l'annexe 13-9 du code de la santé publique font l'objet d'une évaluation de l'état de conservation dont les modalités sont définies par arrêté. Il convient de suivre les recommandations émises par les opérateurs de repérage dits « diagnostiqueurs » pour la gestion des matériaux ou produits repérés. De façon générale, il est important de veiller au maintien en bon état de conservation des matériaux et produits contenant de l'amiante et de remédier au plus tôt aux situations d'usure anormale ou de dégradation de ceux-ci.

2. Intervention de professionnels soumis aux dispositions du code du travail

Il est recommandé aux particuliers d'éviter dans la mesure du possible toute intervention directe sur des matériaux et produits contenant de l'amiante et de faire appel à des professionnels compétents dans de telles situations.

Les entreprises réalisant des opérations sur matériaux et produits contenant de l'amiante sont soumises aux dispositions des articles R. 4412-94 à R. 4412-148 du code du travail. Les entreprises qui réalisent des travaux de retrait ou de confinement de matériaux et produits contenant de l'amiante doivent en particulier être certifiées dans les conditions prévues à l'article R. 4412-129. Cette certification est obligatoire à partir du 1er juillet 2013 pour les entreprises effectuant des travaux de retrait sur l'enveloppe extérieure des immeubles bâtis et à partir du 1er juillet 2014 pour les entreprises de génie civil.

Des documents d'information et des conseils pratiques de prévention adaptés sont disponibles sur le site Travailler-mieux (<http://www.travailler-mieux.gouv.fr>) et sur le site de l'Institut national de recherche et de sécurité pour la prévention des accidents du travail et des maladies professionnelles (<http://www.inrs.fr>).

3. Recommandations générales de sécurité

Il convient d'éviter au maximum l'émission de poussières notamment lors d'interventions ponctuelles non répétées, par exemple :

- perçage d'un mur pour accrocher un tableau ;
- remplacement de joints sur des matériaux contenant de l'amiante ;
- travaux réalisés à proximité d'un matériau contenant de l'amiante en bon état, par exemple des interventions légères dans des boîtiers électriques, sur des gaines ou des circuits situés sous un flocage sans action directe sur celui-ci, de remplacement d'une vanne sur une canalisation calorifugée à l'amiante.

L'émission de poussières peut être limitée par humidification locale des matériaux contenant de l'amiante en prenant les mesures nécessaires pour éviter tout risque électrique et/ou en utilisant de préférence des outils manuels ou des outils à vitesse lente.

Le port d'équipements adaptés de protection respiratoire est recommandé. Le port d'une combinaison jetable permet d'éviter la propagation de fibres d'amiante en dehors de la zone de travail. Les combinaisons doivent être jetées après chaque utilisation.

Des informations sur le choix des équipements de protection sont disponibles sur le site internet amiante de l'INRS à l'adresse suivante : www.amiante.inrs.fr. De plus, il convient de disposer d'un sac à déchets à proximité immédiate de la zone de travail et d'une éponge ou d'un chiffon humide de nettoyage.

4. Gestion des déchets contenant de l'amiante

Les déchets de toute nature contenant de l'amiante sont des déchets dangereux. A ce titre, un certain nombre de dispositions réglementaires, dont les principales sont rappelées ci-après, encadrent leur élimination.

Lors de travaux conduisant à un désamiantage de tout ou partie de l'immeuble, la personne pour laquelle les travaux sont réalisés, c'est-à-dire les maîtres d'ouvrage, en règle générale les propriétaires, ont la responsabilité de la bonne gestion des déchets produits, conformément aux dispositions de l'article L. 541-2 du code de l'environnement. Ce sont les producteurs des déchets au sens du code de l'environnement.

Les déchets liés au fonctionnement d'un chantier (équipements de protection, matériel, filtres, bâches, etc.) sont de la responsabilité de l'entreprise qui réalise les travaux.

a. Conditionnement des déchets

Les déchets de toute nature susceptibles de libérer des fibres d'amiante sont conditionnés et traités de manière à ne pas provoquer d'émission de poussières. Ils sont ramassés au fur et à mesure de leur production et conditionnés dans des emballages appropriés et fermés, avec apposition de l'étiquetage prévu par le décret no 88-466 du 28 avril 1988 relatif aux produits contenant de l'amiante et par le code de l'environnement notamment ses articles R. 551-1 à R. 551-13 relatifs aux dispositions générales relatives à tous les ouvrages d'infrastructures en matière de stationnement, chargement ou déchargement de matières dangereuses.

Les professionnels soumis aux dispositions du code du travail doivent procéder à l'évacuation des déchets, hors du chantier, aussitôt que possible, dès que le volume le justifie après décontamination de leurs emballages.

b. Apport en déchèterie

Environ 10 % des déchèteries acceptent les déchets d'amiante lié à des matériaux inertes ayant conservé leur intégrité provenant de ménages, voire d'artisans. Tout autre déchet contenant de l'amiante est interdit en déchèterie.

A partir du 1er janvier 2013, les exploitants de déchèterie ont l'obligation de fournir aux usagers les emballages et l'étiquetage appropriés aux déchets d'amiante.

c. Filières d'élimination des déchets

Les matériaux contenant de l'amiante ainsi que les équipements de protection (combinaison, masque, gants...) et les déchets issus du nettoyage (chiffon...) sont des déchets dangereux. En fonction de leur nature, plusieurs filières d'élimination peuvent être envisagées.

Les déchets contenant de l'amiante lié à des matériaux inertes ayant conservé leur intégrité peuvent être éliminés dans des installations de

stockage de déchets non dangereux si ces installations disposent d'un casier de stockage dédié à ce type de déchets.

Tout autre déchet amianté doit être éliminé dans une installation de stockage pour déchets dangereux ou être vitrifiés. En particulier, les déchets liés au fonctionnement du chantier, lorsqu'ils sont susceptibles d'être contaminés par de l'amiante, doivent être éliminés dans une installation de stockage pour déchets dangereux ou être vitrifiés.

d. Information sur les déchèteries et les installations d'élimination des déchets d'amiante

Les informations relatives aux déchèteries acceptant des déchets d'amiante lié et aux installations d'élimination des déchets d'amiante peuvent être obtenues auprès :

- de la préfecture ou de la direction régionale de l'environnement, de l'aménagement et du logement (direction régionale et interdépartementale de l'environnement et de l'énergie en Ile-de-France) ou de la direction de l'environnement, de l'aménagement et du logement ;
- du conseil général (ou conseil régional en Ile-de-France) au regard de ses compétences de planification sur les déchets dangereux ;
- de la mairie ;
- ou sur la base de données « déchets » gérée par l'Agence de l'environnement et de la maîtrise de l'énergie, directement accessible sur internet à l'adresse suivante : www.sinoe.org.

e. Traçabilité

Le producteur des déchets remplit un bordereau de suivi des déchets d'amiante (BSDA, CERFA no 11861). Le formulaire CERFA est téléchargeable sur le site du ministère chargé de l'environnement. Le propriétaire recevra l'original du bordereau rempli par les autres intervenants (entreprise de travaux, transporteur, exploitant de l'installation de stockage ou du site de vitrification).

Dans tous les cas, le producteur des déchets devra avoir préalablement obtenu un certificat d'acceptation préalable lui garantissant l'effectivité d'une filière d'élimination des déchets.

Par exception, le bordereau de suivi des déchets d'amiante n'est pas imposé aux particuliers voire aux artisans qui se rendent dans une déchèterie pour y déposer des déchets d'amiante lié à des matériaux inertes ayant conservé leur intégrité. Ils ne doivent pas remplir un bordereau de suivi de déchets d'amiante, ce dernier étant élaboré par la déchèterie.

7.6 - Annexe - Autres documents



CENTRE FRANCE

Votre interlocuteur :
Maud DELIGEARD
0800 400 777
assurpro@ca-centrefrance.fr
Service : Assurances des professionnels
BP 309
03003 MOULINS CEDEX

Madame DELHOSTAL Marie-Hélène
52 Avenue du Poitou
23000 GUERET

**ATTESTATION RESPONSABILITE CIVILE
DIAGNOSTIC IMMOBILIER**

Je soussigné, Caisse Régionale de Crédit Agricole Mutuel de Centre France dont le siège social est 3, Avenue de la Libération à Clermont-Ferrand (63), agissant en qualité de courtier d'assurance, inscrit à l'ORIAS sous le n°07023162, certifie que Madame DELHOSTAL Marie-Hélène

A souscrit par son intermédiaire auprès de PACIFICA, entreprise régie par le code des assurances, le contrat d'assurance Multirisque Professionnelle n°8880093906, garantissant son activité de diagnostiqueur immobilier, conformément à l'obligation édictée aux articles L271-6 et R271-2 du Code de la Construction et de l'Habitation.

Les garanties responsabilité civile professionnelle et exploitation interviennent pour les diagnostics techniques immobiliers obligatoires en cas de vente ou de location de locaux d'habitation ou d'habitation et professionnel, selon les articles L271-4 du Code de la Construction et de l'Habitation, 46 de la loi n°65-557 du 10 juillet 1965 et 3-3 de la loi n° 89-462 du 6 juillet 1989, effectués par l'assuré ou ses salariés répondant aux obligations de formation et de certification prévues par la réglementation en vigueur.

Est ainsi couverte la réalisation de l'un ou de plusieurs des diagnostics suivants :

- Diagnostic de performance énergétique,
- Audit énergétique.
- Diagnostic Technique Global.
- Constats de risque d'exposition au plomb, de présence de matériaux ou produits amiantés
- Etats de l'installation intérieure d'électricité et de gaz, des risques naturels et technologiques (aléas naturels, miniers ou technologiques, sismicité, potentiel radon et sols pollués), de présence de termites
- Contrôle des installations d'assainissement non collectif
- Indications des zones de bruit près d'un aérodrome, d'un risque de mэрule
- Attestation de surface privative.

CAISSE REGIONALE DE CREDIT AGRICOLE MUTUEL DE CENTRE France Société coopérative à capital variable agréée en qualité d'établissement de crédit.
Siège Social : 3, avenue de la Libération – 63045 CLERMONT-FERRAND CEDEX 9
SIREN 445 200 488 RCS Clermont-Ferrand
Société de courtage d'assurance immatriculée au registre des intermédiaires en assurance sous le n° 07 023 162



.../...

La présente attestation est valable à compter de ce jour jusqu'au 17/12/2023,

Elle ne saurait engager PACIFICA au-delà des conditions de garanties et des montants fixés au contrat auquel elle se réfère et n'implique qu'une présomption de garantie conformément à l'article L112-3 du Code des assurances.

Fait pour servir et valoir ce que de droit,

Michel Bidet
Responsable d'Unité Assurances
Dommages



CAISSE REGIONALE DE CREDIT AGRICOLE MUTUEL DE CENTRE France Société coopérative à capital variable agréée en
qualité d'établissement de crédit.
Siège Social : 3, avenue de la Libération – 63045 CLERMONT-FERRAND CEDEX 9
SIREN 445 200 488 RCS Clermont-Ferrand
Société de courtage d'assurance immatriculée au registre des intermédiaires en assurance sous le n° 07 023 162



Certificat de compétences Diagnosticueur Immobilier

N° CPDI 5246 Version 005

Je soussigné, Philippe TROYAUX, Directeur Général d'I.Cert, atteste que :

Madame DELHOSTAL Marie-Hélène

Est certifié(e) selon le référentiel I.Cert en vigueur (CPE DI DR 01 (cycle de 5 ans) - CPE DI DR 06 (cycle de 7 ans)), dispositif de certification de personnes réalisant des diagnostics immobiliers pour les missions suivantes :

Amiante sans mention	Amiante Sans Mention* Date d'effet : 22/05/2019 - Date d'expiration : 21/05/2024
DPE individuel	Diagnostic de performance énergétique sans mention : DPE individuel Date d'effet : 14/06/2019 - Date d'expiration : 13/06/2024
Electricité	Etat de l'installation intérieure électrique Date d'effet : 22/05/2019 - Date d'expiration : 21/05/2024
Gaz	Etat de l'installation intérieure gaz Date d'effet : 14/06/2019 - Date d'expiration : 13/06/2024
Plomb	Plomb : Constat du risque d'exposition au plomb Date d'effet : 23/04/2019 - Date d'expiration : 22/04/2024

En foi de quoi ce certificat est délivré, pour valoir et servir ce que de droit.
Edité à Saint-Grégoire, le 10/12/2020.

Arrêté du 21 novembre 2006 modifié définissant les critères de certification des compétences des personnes physiques opérateurs des constats de risque d'exposition au plomb, des diagnostics du risque d'intoxication par le plomb des peintures ou des contrôles après travaux en présence de plomb, et les critères d'accréditation des organismes de certification - Arrêté du 25 juillet 2016 définissant les critères de certification des compétences des personnes physiques opérateurs de repérages, d'évaluation périodique de l'état de conservation des matériaux et produits contenant de l'amiante, et d'examen visuel après travaux dans les immeubles bâtis et les critères d'accréditation des organismes de certification ou Arrêté du 8 novembre 2019 relatif aux compétences des personnes physiques opérateurs de repérage, d'évaluation périodique de l'état de conservation des matériaux et produits contenant de l'amiante, et d'examen visuel après travaux, dans les immeubles bâtis ou Arrêté du 23 novembre 2006 définissant les critères de certification des compétences des personnes physiques opérateurs de repérage et de diagnostic amiante dans les immeubles bâtis et les critères d'accréditation des organismes de certification - Arrêté du 30 octobre 2006 modifié définissant les critères de certification des compétences des personnes physiques réalisant l'état relatif à la présence de termites dans le bâtiment et les critères d'accréditation des organismes de certification - Arrêté du 16 octobre 2006 modifié définissant les critères de certification des compétences des personnes physiques réalisant le diagnostic de performance énergétique ou l'attestation de prise en compte de la réglementation thermique, et les critères d'accréditation des organismes de certification - Arrêté du 6 avril 2007 modifié définissant les critères de certification des compétences des personnes physiques réalisant l'état de l'installation intérieure de gaz et les critères d'accréditation des organismes de certification - Arrêté du 8 juillet 2008 modifié définissant les critères de certification des compétences des personnes physiques réalisant l'état de l'installation intérieure d'électricité et les critères d'accréditation des organismes de certification - Ou Arrêté du 2 juillet 2018 modifié définissant les critères de certification des opérateurs de diagnostic technique et des organismes de formation et d'accréditation des organismes de certification.



Certification de personnes
Diagnosticueur
Portée disponible sur www.icert.fr
Parc d'Affaires, Espace Performance – Bât K – 35760 Saint-Grégoire



CPE DIFR 11 rev16

Aucun autre document n'a été fourni ou n'est disponible



Etat de l'Installation Intérieure d'Electricité

Numéro de dossier : 2023/10/1563 GLAUMAUD
Date du repérage : 04/10/2023
Heure d'arrivée : 09 h 30

La présente mission consiste, suivant l'arrêté du 28 septembre 2017 et du 4 avril 2011, à établir un état de l'installation électrique, en vue d'évaluer les risques pouvant porter atteinte à la sécurité des personnes. (Application des articles L. 134-7 du code de la construction et de l'habitation). En aucun cas, il ne s'agit d'un contrôle de conformité de l'installation vis-à-vis de la réglementation en vigueur. Cet état de l'installation intérieure d'électricité a une durée de validité de 3 ans.

1. - Désignation et description du local d'habitation et de ses dépendances

Localisation du local d'habitation et de ses dépendances :

Type d'immeuble : **Maison individuelle**
Adresse : **48 avenue du Général de Gaulle**
Commune : **23230 GOUZON**
Département : **Creuse**
Référence cadastrale : **Section cadastrale AE, Parcelle(s) n° 472**

Désignation et situation du ou des lot(s) de copropriété :

Ce bien ne fait pas partie d'une copropriété

Périmètre de repérage :

Année de construction : **< 1949**
Année de l'installation : **> 15 ans**
Distributeur d'électricité : **Enedis**
Parties du bien non visitées : **Combles (Absence de trappe de visite),
Abri (Absence de clef)**

2. - Identification du donneur d'ordre

Identité du donneur d'ordre :

Nom et prénom : **Maître SALLET Denis**
Adresse : **3 zone d'activités de Bellevue
23230 GOUZON**
Téléphone et adresse internet : . **Non communiquées**
Qualité du donneur d'ordre (sur déclaration de l'intéressé) : **Notaire**

Propriétaire du local d'habitation et de ses dépendances:

Nom et prénom : **Succession GLAUMAUD Josiane**
Adresse : **48 avenue du Général de Gaulle
23230 GOUZON**

3. - Identification de l'opérateur ayant réalisé l'intervention et signé le rapport

Identité de l'opérateur de diagnostic :

Nom et prénom : **DELHOSTAL Marie-Hélène**
Raison sociale et nom de l'entreprise : **A.C.D.I.**
Adresse : **52 avenue du Poitou
23000 Guéret**
Numéro SIRET : **802 614 560 00026**
Désignation de la compagnie d'assurance : **Pacifica**
Numéro de police et date de validité : **8880093906 - 17/12/2023**

Le présent rapport est établi par une personne dont les compétences sont certifiées par **I.Cert** le **22/05/2019** jusqu'au **21/05/2024**. (Certification de compétence **CPDI5246**)

4. – Rappel des limites du champ de réalisation de l'état de l'installation intérieure d'électricité

L'état de l'installation intérieure d'électricité porte sur l'ensemble de l'installation intérieure d'électricité à basse tension des locaux à usage d'habitation située en aval de l'appareil général de commande et de protection de cette installation. Il ne concerne pas les matériels d'utilisation amovibles, ni les circuits internes des matériels d'utilisation fixes, destinés à être reliés à l'installation électrique fixe, ni les installations de production ou de stockage par batteries d'énergie électrique du générateur jusqu'au point d'injection au réseau public de distribution d'énergie ou au point de raccordement à l'installation intérieure. Il ne concerne pas non plus les circuits de téléphonie, de télévision, de réseau informatique, de vidéophonie, de centrale d'alarme, etc., lorsqu'ils sont alimentés en régime permanent sous une tension inférieure ou égale à 50 V en courant alternatif et 120 V en courant continu.

L'intervention de l'opérateur réalisant l'état de l'installation intérieure d'électricité ne porte que sur les constituants visibles, visitables, de l'installation au moment du diagnostic. Elle s'effectue sans démontage de l'installation électrique (hormis le démontage des capots des tableaux électriques lorsque cela est possible) ni destruction des isolants des câbles.

Des éléments dangereux de l'installation intérieure d'électricité peuvent ne pas être repérés, notamment :

- les parties de l'installation électrique non visibles (incorporées dans le gros œuvre ou le second œuvre ou masquées par du mobilier) ou nécessitant un démontage ou une détérioration pour pouvoir y accéder (boîtes de connexion, conduits, plinthes, goulottes, huisseries, éléments chauffants incorporés dans la maçonnerie, luminaires des piscines plus particulièrement) ;
- les parties non visibles ou non accessibles des tableaux électriques après démontage de leur capot ;
- inadéquation entre le courant assigné (calibre) des dispositifs de protection contre les surintensités et la section des conducteurs sur toute la longueur des circuits;






5. – Conclusion relative à l'évaluation des risques pouvant porter atteinte à la sécurité des personnes




- L'installation intérieure d'électricité ne comporte aucune anomalie.
- L'installation intérieure d'électricité comporte une ou des anomalies.

Anomalies avérées selon les domaines suivants :

- L'appareil général de commande et de protection et de son accessibilité.
- Dispositif de protection différentiel à l'origine de l'installation / Prise de terre et installation de mise à la terre.
- Dispositif de protection contre les surintensités adapté à la section des conducteurs, sur chaque circuit.
- La liaison équipotentielle et installation électrique adaptées aux conditions particulières des locaux contenant une douche ou une baignoire.
- Matériels électriques présentant des risques de contacts directs avec des éléments sous tension - Protection mécanique des conducteurs.
- Matériels électriques vétustes, inadaptés à l'usage.

Domaines	Anomalies	Photo
2. Dispositif de protection différentiel à l'origine de l'installation - Installation de mise à la terre	La connexion à la liaison équipotentielle principale d'au moins une canalisation métallique de gaz, d'eau, de chauffage central de conditionnement d'air, ou d'un élément conducteur de la structure porteuse du bâtiment n'est pas assurée (résistance de continuité > 2 ohms). Remarques : Absence de LEP (Liaison Equipotentielle Principale) ; Faire intervenir un électricien qualifié afin d'installer une LEP	
	Il n'existe pas de conducteur principal de protection. Remarques : Absence de conducteur principal de protection ; Faire intervenir un électricien qualifié afin d'installer un conducteur principal de protection	

Domaines	Anomalies	Photo
	<p>Au moins un socle de prise de courant ne comporte pas de broche de terre. Remarques : Présence de circuits électriques non équipés de conducteurs de protection ; Faire intervenir un électricien qualifié afin d'installer des conducteurs de protection sur les circuits qui n'en sont pas équipés (Rez-de-chaussée - Chambre)</p>	
	<p>Au moins un socle de prise de courant comporte une broche de terre non reliée à la terre. Remarques : Présence de circuits électriques non équipés de conducteurs de protection ; Faire intervenir un électricien qualifié afin d'installer des conducteurs de protection sur les circuits qui n'en sont pas équipés</p>	
	<p>Au moins un circuit (n'alimentant pas des socles de prises de courant) n'est pas relié à la terre.</p>	
	<p>Au moins un conduit métallique en montage apparent ou encastré, comportant des conducteurs, n'est pas relié à la terre. Remarques : Présence de conduits métalliques en montage apparent, contenant des conducteurs, non reliés à la terre ; Faire intervenir un électricien qualifié afin de supprimer les conduits métalliques en montage apparent</p>	
	<p>Au moins une boîte de connexion métalliques en montage apparent ou encastré n'est pas reliée à la terre. Remarques : Présence de boîtes de connexion métalliques en montage apparent, contenant des conducteurs, non reliées à la terre ; Faire intervenir un électricien qualifié afin de supprimer les boîtes de connexion métalliques non reliées à la terre</p>	

Domaines	Anomalies	Photo
5. Matériels électriques présentant des risques de contacts directs avec des éléments sous tension - Protection mécanique des conducteurs	L'Enveloppe d'au moins un matériel est manquante ou détériorée. Remarques : Présence de matériel électrique en place dont l'enveloppe présente des détériorations ; Faire intervenir un électricien qualifié afin de remplacer les matériels présentant des détériorations	
6. Matériels électriques vétustes, inadaptés à l'usage	L'installation comporte au moins un matériel électrique vétuste. Remarques : Présence de matériel électrique vétuste (douilles, interrupteurs, socles de prise...) ; Faire intervenir un électricien qualifié afin de remplacer les matériels électriques vétustes	
	L'installation comporte au moins un conducteur actif dont le diamètre est inférieur à 12/10 mm (1,13 mm²).	



Anomalies relatives aux installations particulières :

- Appareils d'utilisation situés dans des parties communes et alimentés depuis la partie privative ou inversement.
- Piscine privée, ou bassin de fontaine

Informations complémentaires :

- Socles de prise de courant, dispositif à courant différentiel résiduel à haute sensibilité

Domaines	Informations complémentaires	Photo
IC. Socles de prise de	Il n'y a aucun dispositif différentiel à haute sensibilité ≤ 30 mA	

Domaines	Informations complémentaires	Photo
courant, dispositif à courant différentiel résiduel à haute sensibilité	Au moins un socle de prise de courant n'est pas de type à obturateur Remarques : Présence de socles de prises non équipés d'obturateur ; Faire intervenir un électricien qualifié afin de remplacer les socles de prises non équipés d'obturateur par des socles de prises à obturateur	
	Au moins un socle de prise de courant ne possède pas un puits de 15 mm.	

6. – Avertissement particulier

Points de contrôle n'ayant pu être vérifiés

Domaines	Points de contrôle
1. L'appareil général de commande et de protection et de son accessibilité	Coupage de l'ensemble de l'installation électrique Point à vérifier : Assure la coupure de l'ensemble de l'installation Motifs : L'installation n'était pas alimentée en électricité le jour de la visite.
2. Dispositif de protection différentiel à l'origine de l'installation	Emplacement Point à vérifier : Protection de l'ensemble de l'installation Motifs : L'installation n'était pas alimentée en électricité le jour de la visite.
	Courant différentiel-résiduel assigné Point à vérifier : Déclenche, lors de l'essai de fonctionnement, pour un courant de défaut au plus égal à son courant différentiel-résiduel assigné (sensibilité) Motifs : L'installation n'était pas alimentée en électricité le jour de la visite.
	Bouton test Point à vérifier : Déclenche par action sur le bouton test quand ce dernier est présent Motifs : L'installation n'était pas alimentée en électricité le jour de la visite.
2. Dispositif de protection différentiel à l'origine de l'installation - Prise de terre	Présence Point à vérifier : Elément constituant la prise de terre approprié Motifs : Contrôle impossible: élément constituant la prise de terre non visible ; Faire intervenir un électricien qualifié afin de vérifier le(les) élément(s) constituant la prise de terre et le(les) remplacer s'ils sont inappropriés.
	Résistance Point à vérifier : Valeur de la résistance de la prise de terre adaptée au(x) dispositif(s) différentiel(s) Motifs : Contrôle impossible: installation non alimentée
2. Dispositif de protection différentiel à l'origine de l'installation - Installation de mise à la terre	Constitution et mise en œuvre Point à vérifier : Présence d'un conducteur de terre Motifs : Contrôle impossible: Conducteur de terre non visible
	Caractéristiques techniques Point à vérifier : Section du conducteur de terre satisfaisante Motifs : Conducteur de terre non visible ; Faire intervenir un électricien qualifié afin de vérifier la section du conducteur de terre et le remplacer en cas de section insuffisante.
3. Dispositif de protection contre les surintensités adapté à la section des conducteurs, sur chaque circuit	Emplacement Point à vérifier : Tous les dispositifs de protection contre les surintensités sont placés sur les conducteurs de phase. Motifs : L'installation n'était pas alimentée en électricité le jour de la visite.

Parties du bien (pièces et emplacements) n'ayant pu être visitées et justification :

Combles (Absence de trappe de visite),
Abri (Absence de clef)

7. – Conclusion relative à l'évaluation des risques relevant du devoir de conseil de professionnel

Il est conseillé de faire réaliser, dans les meilleurs délais et par un installateur électricien qualifié, les travaux permettant de lever au moins les anomalies relevées.
Certains points de contrôles n'ont pu être effectués. De ce fait la responsabilité du propriétaire reste pleinement engagée en cas d'accident ou d'incident ayant pour origine une défaillance de toute ou partie de l'installation n'ayant pu être contrôlée

*Nota : Le présent rapport est établi par une personne dont les compétences sont certifiées par **I.Cert - Centre Alphasis - Bâtiment K - Parc d'affaires - Espace Performance 35760 SAINT GREGOIRE (détail sur www.info-certif.fr)***

Dates de visite et d'établissement de l'état :
Visite effectuée le : **04/10/2023**
Etat rédigé à **GOUZON**, le **04/10/2023**

Par : DELHOSTAL Marie-Hélène



8. – Explications détaillées relatives aux risques encourus

Objectif des dispositions et description des risques encourus

Appareil général de commande et de protection : Cet appareil, accessible à l'intérieur du logement, permet d'interrompre, en cas d'urgence, en un lieu unique, connu et accessible, la totalité de la fourniture de l'alimentation électrique.
Son absence, son inaccessibilité ou un appareil inadapté ne permet pas d'assurer cette fonction de coupure en cas de danger (risque d'électrisation, voire d'électrocution), d'incendie ou d'intervention sur l'installation électrique.

Protection différentielle à l'origine de l'installation : Ce dispositif permet de protéger les personnes contre les risques de choc électrique lors d'un défaut d'isolement sur un matériel électrique.
Son absence ou son mauvais fonctionnement peut être la cause d'une électrisation, voire d'une électrocution.

Prise de terre et installation de mise à la terre : Ces éléments permettent, lors d'un défaut d'isolement sur un matériel électrique, de dévier à la terre le courant de défaut dangereux qui en résulte.
L'absence de ces éléments ou leur inexistence partielle peut être la cause d'une électrisation, voire d'une électrocution.

Protection contre les surintensités : Les disjoncteurs divisionnaires ou coupe-circuits à cartouche fusible, à l'origine de chaque circuit, permettent de protéger les conducteurs et câbles électriques contre les échauffements anormaux dus aux surcharges ou courts-circuits.
L'absence de ces dispositifs de protection ou leur calibre trop élevé peut être à l'origine d'incendies.

Liaison équipotentielle dans les locaux contenant une baignoire ou une douche : Elle permet d'éviter, lors d'un défaut, que le corps humain ne soit traversé par un courant électrique dangereux.
Son absence privilège, en cas de défaut, l'écoulement du courant électrique par le corps humain, ce qui peut être la cause d'une électrisation, voire d'une électrocution.

Règles liées aux zones dans les locaux contenant une baignoire ou une douche : Les règles de mise en œuvre de l'installation électrique à l'intérieur de tels locaux permettent de limiter le risque de chocs électriques, du fait de la réduction de la résistance électrique du corps humain lorsque celui-ci est mouillé ou immergé.
Le non-respect de celles-ci peut être la cause d'une électrisation, voire d'une électrocution.

Matériels électriques présentant des risques de contact direct : Les matériels électriques dont des parties nues sous tension sont accessibles (matériels électriques anciens, fils électriques dénudés, bornes de connexion non placées dans une boîte équipée d'un couvercle, matériels électriques cassés...) présentent d'importants risques d'électrisation, voire d'électrocution.

Matériels électriques vétustes ou inadaptés à l'usage : Ces matériels électriques, lorsqu'ils sont trop anciens, n'assurent pas une protection satisfaisante contre l'accès aux parties nues sous tension ou ne possèdent plus un niveau d'isolement suffisant. Lorsqu'ils ne sont pas adaptés à l'usage que l'on veut en faire, ils deviennent très dangereux lors de leur utilisation. Dans les deux cas, ces matériels présentent d'importants risques d'électrisation, voire d'électrocution.

Appareils d'utilisation situés dans des parties communes et alimentés depuis les parties privatives : Lorsque l'installation électrique issue de la partie privative n'est pas mise en œuvre correctement, le contact d'une personne avec la masse d'un matériel électrique en défaut ou une partie active sous tension peut être la cause d'électrisation, voire d'électrocution.

Piscine privée ou bassin de fontaine : Les règles de mise en œuvre de l'installation électrique et des équipements associés à la piscine ou au bassin de fontaine permettent de limiter le risque de chocs électriques, du fait de la réduction de la résistance électrique du corps humain lorsque celui-ci est mouillé ou immergé. Le non-respect de celles-ci peut être la cause d'une électrisation, voire d'une électrocution.

Informations complémentaires





Objectif des dispositions et description des risques encourus






Dispositif(s) différentiel(s) à haute sensibilité protégeant l'ensemble de l'installation électrique : L'objectif est d'assurer rapidement la coupure du courant de l'installation électrique ou du circuit concerné, dès l'apparition d'un courant de défaut même de faible valeur. C'est le cas notamment lors de la défaillance occasionnelle (telle que l'usure normale ou anormale des matériels, l'imprudence ou le défaut d'entretien, la rupture du conducteur de mise à la terre d'un matériel électrique) des mesures classiques de protection contre les risques d'électrisation, voire d'électrocution.

Socles de prise de courant de type à obturateurs : Socles de prise de courant de type à obturateurs : l'objectif est d'éviter l'introduction, en particulier par un enfant, d'un objet dans une alvéole d'un socle de prise de courant sous tension pouvant entraîner des brûlures graves et/ ou l'électrisation, voire l'électrocution.

Socles de prise de courant de type à puits : La présence d'un puits au niveau d'un socle de prise de courant évite le risque d'électrisation, voire d'électrocution, au moment de l'introduction des fiche mâles non isolées d'un cordon d'alimentation.

Annexe - Photos

	<p>Photo PhEle001 Libellé de l'anomalie : B7.3 a L'Enveloppe d'au moins un matériel est manquante ou détériorée. Remarques : Présence de matériel électrique en place dont l'enveloppe présente des détériorations ; Faire intervenir un électricien qualifié afin de remplacer les matériels présentant des détériorations</p>
	<p>Photo PhEle002 Libellé de l'anomalie : B8.3 a L'installation comporte au moins un matériel électrique vétuste. Remarques : Présence de matériel électrique vétuste (douilles, interrupteurs, socles de prise...) ; Faire intervenir un électricien qualifié afin de remplacer les matériels électriques vétustes</p>
	<p>Photo PhEle003 Libellé de l'anomalie : B8.3 d L'installation comporte au moins un conducteur actif dont le diamètre est inférieur à 12/10 mm (1,13 mm²).</p>
	<p>Photo PhEle004 Libellé de l'anomalie : B3.3.6 a1 Au moins un socle de prise de courant ne comporte pas de broche de terre. Remarques : Présence de circuits électriques non équipés de conducteurs de protection ; Faire intervenir un électricien qualifié afin d'installer des conducteurs de protection sur les circuits qui n'en sont pas équipés (Rez-de-chaussée - Chambre)</p>

	<p>Photo PhEle005 Libellé de l'anomalie : B3.3.6 a3 Au moins un circuit (n'alimentant pas des socles de prises de courant) n'est pas relié à la terre.</p>
	<p>Photo PhEle006 Libellé de l'information complémentaire : B11 b2 Au moins un socle de prise de courant n'est pas de type à obturateur Remarques : Présence de socles de prises non équipés d'obturateur ; Faire intervenir un électricien qualifié afin de remplacer les socles de prises non équipés d'obturateur par des socles de prises à obturateur</p>
	<p>Photo PhEle007 Libellé de l'information complémentaire : B11 c2 Au moins un socle de prise de courant ne possède pas un puits de 15 mm.</p>
	<p>Photo PhEle008 Libellé de l'anomalie : B3.3.7 a Au moins un conduit métallique en montage apparent ou encastré, comportant des conducteurs, n'est pas relié à la terre. Remarques : Présence de conduits métalliques en montage apparent, contenant des conducteurs, non reliés à la terre ; Faire intervenir un électricien qualifié afin de supprimer les conduits métalliques en montage apparent</p>
	<p>Photo PhEle009 Libellé de l'anomalie : B3.3.9 b Au moins une boîte de connexion métalliques en montage apparent ou encastré n'est pas reliée à la terre. Remarques : Présence de boîtes de connexion métalliques en montage apparent, contenant des conducteurs, non reliées à la terre ; Faire intervenir un électricien qualifié afin de supprimer les boîtes de connexion métalliques non reliées à la terre</p>

Règles élémentaires de sécurité et d'usage à respecter (liste non exhaustive)

L'électricité constitue un danger invisible, inodore et silencieux et c'est pourquoi il faut être vigilant quant aux risques qu'elle occasionne (incendie, électrisation, électrocution). Restez toujours attentif à votre installation électrique, vérifiez qu'elle soit et reste en bon état.

Pour limiter les risques, il existe des moyens de prévention simples :

- Ne jamais manipuler une prise ou un fil électrique avec des mains humides
- Ne jamais tirer sur un fil électrique pour le débrancher
- Débrancher un appareil électrique avant de le nettoyer
- Ne jamais toucher les fiches métalliques d'une prise de courant
- Ne jamais manipuler un objet électrique sur un sol humide ou mouillé



Certificat de compétences Diagnosticueur Immobilier

N° CPDI 5246 Version 005

Je soussigné, Philippe TROYAUX, Directeur Général d'I.Cert, atteste que :

Madame DELHOSTAL Marie-Hélène

Est certifié(e) selon le référentiel I.Cert en vigueur (CPE DI DR 01 (cycle de 5 ans) - CPE DI DR 06 (cycle de 7 ans)), dispositif de certification de personnes réalisant des diagnostics immobiliers pour les missions suivantes :

Amiante sans mention	Amiante Sans Mention* Date d'effet : 22/05/2019 - Date d'expiration : 21/05/2024
DPE individuel	Diagnostic de performance énergétique sans mention : DPE individuel Date d'effet : 14/06/2019 - Date d'expiration : 13/06/2024
Electricité	Etat de l'installation intérieure électrique Date d'effet : 22/05/2019 - Date d'expiration : 21/05/2024
Gaz	Etat de l'installation intérieure gaz Date d'effet : 14/06/2019 - Date d'expiration : 13/06/2024
Plomb	Plomb : Constat du risque d'exposition au plomb Date d'effet : 23/04/2019 - Date d'expiration : 22/04/2024

En foi de quoi ce certificat est délivré, pour valoir et servir ce que de droit.
Edité à Saint-Grégoire, le 10/12/2020.



Arrêté du 21 novembre 2006 modifié définissant les critères de certification des compétences des personnes physiques opérateurs des constats de risque d'exposition au plomb, des diagnostics du risque d'intoxication par le plomb des peintures ou des contrôles après travaux en présence de plomb, et les critères d'accréditation des organismes de certification - Arrêté du 25 juillet 2016 définissant les critères de certification des compétences des personnes physiques opérateurs de repérages, d'évaluation périodique de l'état de conservation des matériaux et produits contenant de l'amiante, et d'examen visuel après travaux dans les immeubles bâtis et les critères d'accréditation des organismes de certification ou Arrêté du 8 novembre 2019 relatif aux compétences des personnes physiques opérateurs de repérage, d'évaluation périodique de l'état de conservation des matériaux et produits contenant de l'amiante, et d'examen visuel après travaux, dans les immeubles bâtis ou Arrêté du 21 novembre 2006 définissant les critères de certification des compétences des personnes physiques opérateurs de repérage et de diagnostic amiante dans les immeubles bâtis et les critères d'accréditation des organismes de certification - Arrêté du 30 octobre 2006 modifié définissant les critères de certification des compétences des personnes physiques réalisant l'état relatif à la présence de termites dans le bâtiment et les critères d'accréditation des organismes de certification - Arrêté du 16 octobre 2006 modifié définissant les critères de certification des compétences des personnes physiques réalisant le diagnostic de performance énergétique ou l'attestation de prise en compte de la réglementation thermique, et les critères d'accréditation des organismes de certification - Arrêté du 6 avril 2007 modifié définissant les critères de certification des compétences des personnes physiques réalisant l'état de l'installation intérieure de gaz et les critères d'accréditation des organismes de certification - Arrêté du 8 juillet 2008 modifié définissant les critères de certification des compétences des personnes physiques réalisant l'état de l'installation intérieure d'électricité et les critères d'accréditation des organismes de certification. Ou Arrêté du 2 juillet 2018 modifié définissant les critères de certification des opérateurs de diagnostic technique et des organismes de formation et d'accréditation des organismes de certification.



Certification de personnes
Diagnosticueur
Portée disponible sur www.icert.fr

Parc d'Affaires, Espace Performance – Bât K – 35760 Saint-Grégoire



CPE DI FR 11 rev16



Agence creusoise de diagnostics immobiliers

06 74 31 12 46

contact@acdi.fr

www.acdi.fr

Succession GLAUMAUD Josiane
48 avenue du Général de Gaulle
23230 GOUZON

Guéret, le 04/10/2023

Nos Références : 2023/10/1563 GLAUMAUD

Objet : réalisation d'un diagnostic de performance énergétique pour la vente

Madame, Monsieur,

Nous attestons par la présente que lors de notre visite le 04/10/2023, pour la réalisation d'un diagnostic de performance énergétique pour la vente de votre bien, nous n'avons pas réalisé le « Diagnostic de Performance Energétique » (DPE) selon l'arrêté du 31 mars 2021 relatif au diagnostic de performance énergétique pour les bâtiments existants proposés à la vente en France métropolitaine, car le bien n'était pas équipé de système fixe de production d'énergie servant pour le chauffage.

Désignation du ou des bâtiments	Désignation du propriétaire
<i>Localisation du ou des bâtiments :</i> Département : ... Creuse Adresse : 48 avenue du Général de Gaulle Commune : 23230 GOUZON Section cadastrale AE, Parcelle(s) n° 472 Désignation et situation du ou des lot(s) de copropriété : Ce bien ne fait pas partie d'une copropriété	Désignation du client : Nom et prénom : .. Succession GLAUMAUD Josiane Adresse : 48 avenue du Général de Gaulle 23230 GOUZON

Vous souhaitant bonne réception,

Nous restons à votre disposition pour toute information ou action complémentaire.

En vous remerciant pour votre confiance, recevez, Madame, Monsieur, l'expression de nos sentiments dévoués.

DELHOSTAL Marie-Hélène

**ATTESTATION SUR L'HONNEUR réalisée pour le dossier n° 2023/10/1563 GLAUMAUD relatif à l'immeuble bâti visité situé au : 48 avenue du Général de Gaulle 23230 GOUZON.**

Je soussigné, **DELHOSTAL Marie-Hélène**, technicien diagnostiqueuse pour la société **A.C.D.I.** atteste sur l'honneur être en situation régulière au regard de l'article L.271-6 du Code de la Construction, à savoir :

- Disposer des compétences requises pour effectuer les états, constats et diagnostics composant le dossier, ainsi qu'en atteste mes certifications de compétences :

Prestations	Nom du diagnostiqueur	Entreprise de certification	N° Certification	Echéance certif
Audit Energetique	DELHOSTAL Marie-Hélène	I.Cert	AE-CPDI5246	31/12/2023 (Date d'obtention : 18/04/2023)
DPE	DELHOSTAL Marie-Hélène	I.Cert	CPDI5246	13/06/2024 (Date d'obtention : 14/06/2019)
Amiante	DELHOSTAL Marie-Hélène	I.Cert	CPDI5246	21/05/2024 (Date d'obtention : 22/05/2019)
Electricité	DELHOSTAL Marie-Hélène	I.Cert	CPDI5246	21/05/2024 (Date d'obtention : 22/05/2019)
Gaz	DELHOSTAL Marie-Hélène	I.Cert	CPDI5246	13/06/2024 (Date d'obtention : 14/06/2019)
Plomb	DELHOSTAL Marie-Hélène	I.Cert	CPDI5246	22/04/2024 (Date d'obtention : 23/04/2019)

- Avoir souscrit à une assurance (Pacifica n° 8880093906 valable jusqu'au 17/12/2023) permettant de couvrir les conséquences d'un engagement de ma responsabilité en raison de mes interventions.
- N'avoir aucun lien de nature à porter atteinte à mon impartialité et à mon indépendance ni avec le propriétaire ou son mandataire, ni avec une entreprise pouvant réaliser des travaux sur les ouvrages, installations ou équipements pour lesquels il m'est demandé d'établir les états, constats et diagnostics composant le dossier.
- Disposer d'une organisation et des moyens (en matériel et en personnel) appropriés pour effectuer les états, constats et diagnostics composant le dossier.

Fait à **GOUZON**, le **04/10/2023**

Signature de l'opérateur de diagnostics :

Article L271-6 du Code de la Construction et de l'habitation

« Les documents prévus aux 1° à 4° et au 6° de l'article L. 271-4 sont établis par une personne présentant des garanties de compétence et disposant d'une organisation et de moyens appropriés. Cette personne est tenue de souscrire une assurance permettant de couvrir les conséquences d'un engagement de sa responsabilité en raison de ses interventions. Elle ne doit avoir aucun lien de nature à porter atteinte à son impartialité et à son indépendance ni avec le propriétaire ou son mandataire qui fait appel à elle, ni avec une entreprise pouvant réaliser des travaux sur les ouvrages, installations ou équipements pour lesquels il lui est demandé d'établir l'un des documents mentionnés au premier alinéa. Un décret en Conseil d'Etat définit les conditions et modalités d'application du présent article. »

Article L271-3 du Code de la Construction et de l'Habitation

« Lorsque le propriétaire charge une personne d'établir un dossier de diagnostic technique, celle-ci lui remet un document par lequel elle atteste sur l'honneur qu'elle est en situation régulière au regard des articles L.271-6 et qu'elle dispose des moyens en matériel et en personnel nécessaires à l'établissement des états, constats et diagnostics composant le dossier. »