


Le Rapport Officiel de Diagnostic

Aujourd'hui, vous disposez de tous les résultats d'analyse de votre bien effectués par l'un des membres de notre réseau national de diagnostiqueurs certifiés.



DIAGAMTER
Irréprochable pour votre bien

www.diagamter.com



Bienvenue chez Diagamter

Vous vendez ou vous louez un bien immobilier. C'est un **acte important**, notamment en matière d'information aux futurs acquéreurs ou locataires de votre bien.

Ainsi, **conscient des responsabilités** que cela implique, le rapport de diagnostic est un des éléments clés de l'ensemble des formalités que nous nous devons de remplir. Un élément **officiel**.

Vous vous doutez certainement que la **compétence technique** est au cœur de notre métier, celui de diagnostiqueur immobilier, métier à responsabilité élevée.

Les 110 cabinets liés à notre marque, présents sur l'ensemble du territoire national garantissent ainsi par le respect des protocoles qui leur incombent, une fiabilité sans faille de leurs rapports de contrôles et de diagnostics. Ne perdons jamais de vue qu'in fine c'est le diagnostic immobilier qui vous exonère, en tant que particulier, de la **garantie des vices cachés** fournie à votre acquéreur (ordonnance 8 juin 2005).

Une **charte des valeurs** guide au quotidien les actions de l'ensemble des membres de notre réseau national et contribue à faire de notre marque Diagamter, une marque « **irréprochable pour votre bien** ».

Si vous êtes de ceux pour qui l'**exemplarité** est l'un des critères majeurs quant au choix de votre diagnostiqueur, alors, à nous de vous démontrer tout le sens que nous lui donnons.

Merci de la lecture de ce document, que nous avons élaboré pour votre bien.

Guillaume EXBRAYAT
Président Diagamter France



> Synthèse Dossier de Diagnostic Technique

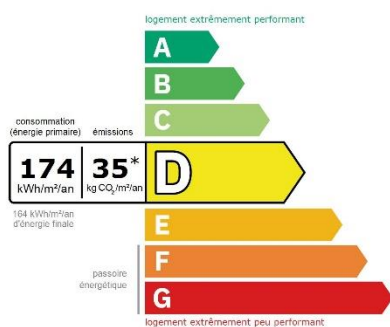


Adresse du bien : 7 Rue Maurice Ravel, 78960 VOISINS LE BRETONNEUX
Nature du bien : Maison individuelle (T7), bien meublé
Localisation du bien : Etage Rdc
Numéro de lot : Sans objet
Date du permis de construire : 1992
Date limite de validité : 11/10/2023
Référence client :

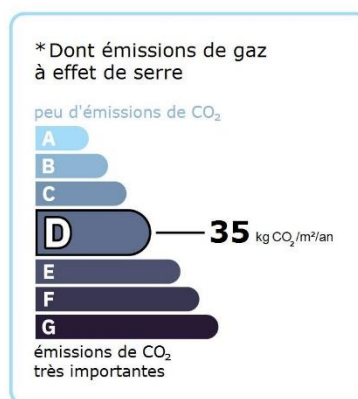
DPE

Date limite de validité : 11/04/2033

Consommation énergétique



Emission de gaz à effet de serre



Amiante

Validité illimitée (sauf travaux)

Absence d'amiante : Il n'a pas été repéré de matériaux et produits contenant de l'amiante.

Surface Habitable

Validité illimitée (sauf travaux)

Surface habitable : 152,50 m²
Surface hors habitable : 59,39 m²



Synthèse Dossier de Diagnostic Technique

Installation Electrique

Date limite de validité : 11/04/2026

L'installation d'électricité comporte une ou des anomalies pour laquelle ou lesquelles il est vivement recommandé d'agir afin d'éliminer les dangers qu'elle(s) représente(nt). Nous vous conseillons de lever ces anomalies dans les meilleurs délais par un installateur électricien qualifié. Les anomalies constatées concernent :

- le dispositif de protection différentielle à l'origine de l'installation / Prise de terre et installation de mise à la terre.

Des informations complémentaires sont données, concernant :

- les socles de prises de courant, dispositifs de courant différentiel résiduel à haute sensibilité.

L'installation intérieure d'électricité était alimentée lors du diagnostic, les vérifications de fonctionnement des dispositifs de protection à courant différentiel-résiduel ont pu être effectuées.

Installation Gaz

Date limite de validité : 11/04/2026

Aucune anomalie : L'installation intérieure de gaz ne comporte aucune anomalie.

ERP

Date limite de validité : 11/10/2023

Risque sismique : Zone Très faible

Risque radon : Faible

INFORMATIONS COMPLEMENTAIRES :

Zonage du retrait-gonflement des argiles : Aléa Moyen

Cette fiche de synthèse reprend les conclusions des différents diagnostics réalisés.

Elle est donnée à titre indicatif, seuls des rapports complets avec leurs annexes ont une valeur contractuelle.

*pour le cas où il est indiqué validité illimitée d'un des diagnostics, un rapport n'est plus valide en cas : de travaux, de changement de réglementation, dans le cas de diagnostic amiante pour les parties concernant des obligations ou recommandations issues des grilles d'évaluation d'état de conservation des matériaux ou produits contenant de l'amiante ainsi que le contenu des dites grilles.



Les intervenants du dossier

> Propriétaire :

> Votre cabinet :

99 Boulevard de La Reine, 78000 VERSAILLES

01 84 73 20 41

versailles@diagamter.com

> Technicien : Monsieur Karim TILIOUINE

01 84 73 20 41

karim.tiliouine@diagamter.com



Monsieur Karim TILIOUINE
Diagnosticteur certifié

Synthèse dossier



Sommaire

Rapport DPE	7
Rapport Amiante	22
Rapport Surface Habitable	32
Rapport Electricité	35
Rapport Gaz	49
Rapport ERP	55
Attestation d'assurance du dossier	64
Certificat de compétences du dossier	65
Éléments de repérage	66
Conditions particulières DDT	70
Attestation sur l'honneur DDT	71

DPE Diagnostic de performance énergétique (logement)

Etabli le : 12/04/2023
Valable jusqu'au : 11/04/2033

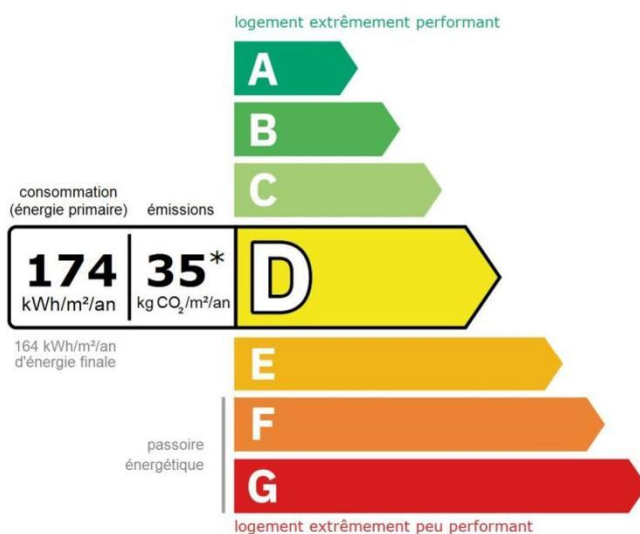
Ce document vous permet de savoir si votre logement est économe en énergie et préserve le climat. Il vous donne également des pistes pour améliorer ses performances et réduire vos factures. Pour en savoir plus : <https://www.ecologie.gouv.fr/diagnostic-performance-energetique-dpe>



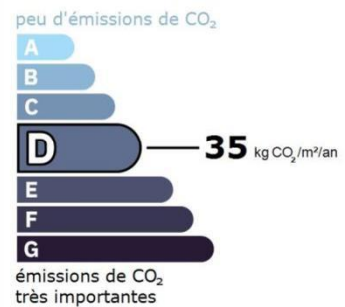
Adresse : **7 Rue Maurice Ravel**
78960 VOISINS LE BRETONNEUX
Etage : Rdc

Type de bien : Maison Individuelle
Année de construction : 1992
Surface habitable : **152.50 m²**

Performance énergétique et climatique



* Dont émissions de gaz à effet de serre



Le niveau de consommation énergétique dépend de l'isolation du logement et de la performance des équipements.
Pour l'améliorer, voir pages 4 à 6

Ce logement émet 5 483 kg de CO₂ par an, soit l'équivalent de 28 409 km parcourus en voiture.
Le niveau d'émissions dépend principalement des types d'énergies utilisées (bois, électricité, gaz, fioul, etc.)

Estimation des coûts annuels d'énergie du logement

Les coûts sont estimés en fonction des caractéristiques de votre logement et pour une utilisation standard sur 5 usages (chauffage, eau chaude sanitaire, climatisation, éclairage, auxiliaires) voir p.3 pour voir les détails par poste.



entre **1 770 €** et **2 440 €** par an

Prix moyens des énergies indexés au 1er janvier 2021 (abonnements compris)

Comment réduire ma facture d'énergie ? Voir p. 3

Informations diagnostiqueur

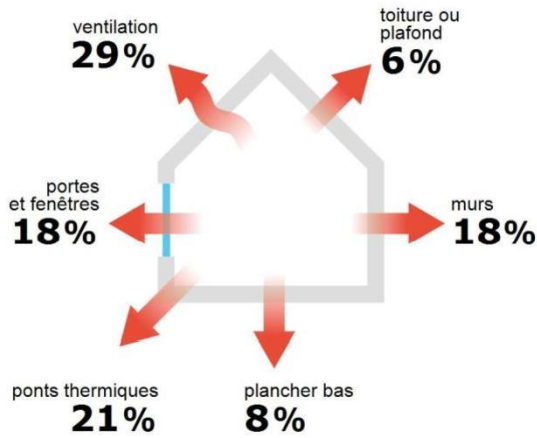
Diagonale Conseils
99 Boulevard de La Reine
78000 VERSAILLES
tel : 01 84 73 20 41

Diagnostiqueur : Monsieur Karim TILIOUINE
Email : versailles@diagamter.com
N° de certification : DT13708
Organisme de certification : DEKRA



À l'attention du propriétaire du bien au moment de la réalisation du DPE : Dans le cadre du Règlement général sur la protection des données (RGPD), l'Ademe vous informe que vos données personnelles (Nom-Prénom-Adresse) sont stockées dans la base de données de l'observatoire DPE à des fins de contrôles ou en cas de contestations ou de procédures judiciaires. Ces données sont stockées jusqu'à la date de fin de validité du DPE. Vous disposez d'un droit d'accès, de rectification, de portabilité, d'effacement ou une limitation du traitement de ces données. Si vous souhaitez faire valoir votre droit, veuillez nous contacter à l'adresse mail indiquée à la page « Contacts » de l'Observatoire DPE (<https://observatoire-dpe.ademe.fr/>).

Schéma des déperditions de chaleur



Performance de l'isolation




Système de ventilation en place



VMC SF Auto réglable de 1982 à 2000

Confort d'été (hors climatisation)*



Les caractéristiques de votre logement améliorant le confort d'été :



bonne inertie du logement



logement traversant



toiture isolée

Pour améliorer le confort d'été :



Équipez les fenêtres de votre logement de volets extérieurs ou brise-soleil.

Production d'énergies renouvelables

Ce logement n'est pas encore équipé de systèmes de production d'énergie renouvelable.

Diverses solutions existent :



pompe à chaleur



chauffe-eau thermodynamique



panneaux solaires photovoltaïques



panneaux solaires thermiques



géothermie

















réseau de chaleur ou de froid vertueux



chauffage au bois

*Le niveau de confort d'été présenté ici s'appuie uniquement sur les caractéristiques de votre logement (la localisation n'est pas prise en compte).

Montants et consommations annuels d'énergie

Usage		Consommation d'énergie (en kWh énergie primaire)	Frais annuels d'énergie (fourchette d'estimation*)	Répartition des dépenses
 chauffage	 Gaz Naturel	21 397 (21 397 é.f.)	entre 1 360 € et 1 850 €	 75 %
 eau chaude	 Gaz Naturel	2 403 (2 403 é.f.)	entre 150 € et 210 €	 9 %
 refroidissement				 0 %
 éclairage	 Electrique	663 (288 é.f.)	entre 60 € et 90 €	 4 %
 auxiliaires	 Electrique	2 170 (943 é.f.)	entre 200 € et 290 €	 12 %
énergie totale pour les usages recensés :		26 633 kWh (25 032 kWh é.f.)	entre 1 770 € et 2 440 € par an	

Pour rester dans cette fourchette d'estimation, voir les recommandations d'usage ci-dessous

Conventionnellement, ces chiffres sont donnés pour une température de chauffage de 19° réduite à 16°C la nuit ou en cas d'absence du domicile, une climatisation réglée à 28° (si présence de clim), et une consommation d'eau chaude de 133ℓ par jour.

é.f. → énergie finale

Prix moyens des énergies indexés au 1er janvier 2021 (abonnements compris)

▲ Seules les consommations d'énergie nécessaires au chauffage, à la climatisation, à la production d'eau chaude sanitaire, à l'éclairage et aux auxiliaires (ventilateurs, pompes) sont prises en compte dans cette estimation. Les consommations liées aux autres usages (électroménager, appareils électroniques...) ne sont pas comptabilisées.

▲ Les factures réelles dépendront de nombreux facteurs : prix des énergies, météo de l'année (hiver froid ou doux...), nombre de personnes dans le logement et habitudes de vie, entretien des équipements....

Recommandations d'usage pour votre logement

Quelques gestes simples pour maîtriser votre facture d'énergie :



Température recommandée en hiver → 19°C

Chauffer à 19°C plutôt que 21°C, c'est -20% sur votre facture **soit -401€ par an**

Astuces


- Diminuez le chauffage quand vous n'êtes pas là.
- Chauffez les chambres à 17° la nuit.



Si climatisation, température recommandée en été → 28°C

Astuces

- Fermez les fenêtres et volets la journée quand il fait chaud.
- Aérez votre logement la nuit.



Consommation recommandée → 133ℓ/jour d'eau chaude à 40°C

Estimation faite par rapport à la surface de votre logement (2-3 personnes). Une douche de 5 minute = environ 40ℓ

54ℓ consommés en moins par jour, c'est -25% sur votre facture **soit -59€ par an**

Astuces





- Installez des mousseurs d'eau sur les robinets et un pommeau à faible débit sur la douche.
- Réduisez la durée des douches.








En savoir plus sur les bons réflexes d'économie d'énergie : france-renov.gouv.fr

Voir en annexe le descriptif détaillé du logement et de ses équipements

Vue d'ensemble du logement





	description	isolation
 Murs	Inconnu (à structure lourde) avec isolation intérieure (réalisée entre 1989 et 2000) donnant sur un garage Inconnu (à structure lourde) avec isolation intérieure (réalisée entre 1989 et 2000) donnant sur l'extérieur	moyenne
 Plancher bas	Dalle béton non isolée donnant sur un terre-plein	insuffisante
 Toiture/plafond	Plafond en plaque de plâtre donnant sur l'extérieur avec isolation extérieure (réalisée entre 1989 et 2000) Plafond en plaque de plâtre donnant sur un local non chauffé non accessible avec isolation extérieure (réalisée entre 1989 et 2000) Plafond en plaque de plâtre donnant sur l'extérieur avec isolation extérieure (réalisée entre 2001 et 2005)	moyenne
 Portes et fenêtres	Portes-fenêtres battantes bois, double vitrage Fenêtres battantes bois, double vitrage Fenêtres oscillantes bois, double vitrage Porte(s) bois opaque pleine Porte(s) métal opaque pleine	insuffisante

Vue d'ensemble des équipements

	description
 Chauffage	Chaudière individuelle gaz à condensation installée entre 2001 et 2015 avec programmateur sans réduit. Emetteur(s): radiateur bitube avec robinet thermostatique ▲ Cheminée à foyer ouvert : son utilisation, même occasionnelle, est source de gaspillage énergétique et présente de forts impacts sur la qualité de l'air.
 Eau chaude sanitaire	Combiné au système de chauffage
 Climatisation	Néant
 Ventilation	VMC SF Auto réglable de 1982 à 2000 Ventilation mécanique ponctuelle dans la salle de bain.
 Pilotage	Avec intermittence centrale sans minimum de température

Recommandations de gestion et d'entretien des équipements

Pour maîtriser vos consommations d'énergie, la bonne gestion et l'entretien régulier des équipements de votre logement sont essentiels.

	type d'entretien
 Eclairage	Eteindre les lumières lorsque personne n'utilise la pièce.
 Isolation	Faire vérifier les isolants et les compléter tous les 20 ans.
 Radiateur	Laisser les robinets thermostatiques en position ouverte en fin de saison de chauffe. Ne jamais placer un meuble devant un émetteur de chaleur. Purger les radiateurs s'il y a de l'air.
 Ventilation	Nettoyage et réglage de l'installation tous les 3 ans par un professionnel. Nettoyer régulièrement les bouches. Veiller à ouvrir les fenêtres de chaque pièce très régulièrement

Recommandations d'amélioration de la performance



Des travaux peuvent vous permettre d'améliorer significativement l'efficacité énergétique de votre logement et ainsi de faire des économies d'énergie, d'améliorer son confort, de le valoriser et de le rendre plus écologique. Le pack 1 de travaux vous permet de réaliser les travaux prioritaires, et le pack 2 d'aller vers un logement très performant.







Si vous en avez la possibilité, il est plus efficace et rentable de procéder à une rénovation globale de votre logement (voir packs de travaux 1 + 2 ci-dessous). La rénovation performante par étapes est aussi une alternative possible (réalisation du pack 1 avant le pack 2). Faites-vous accompagner par un professionnel compétent (bureau d'études, architecte, entreprise générale de travaux, groupement d'artisans...) pour préciser votre projet et coordonner vos travaux.

1

Les travaux essentiels



Montant estimé : 19900 à 29800€

Lot	Description	Performance recommandée
 Mur	Isolation des murs par l'extérieur. Si un ravalement de façade est prévu, effectuer une isolation par l'extérieur avec des retours d'isolants au niveau des tableaux des baies quand cela est possible. ▲ Travaux pouvant nécessiter une autorisation d'urbanisme	$R > 4,5 \text{ m}^2 \cdot \text{K/W}$
 Plancher	Isolation des planchers sous chape flottante. Avant d'isoler un plancher, vérifier qu'il ne présente aucune trace d'humidité.	$R > 3,5 \text{ m}^2 \cdot \text{K/W}$
 Plafond	Isolation des plafonds par l'extérieur.	$R > 5 \text{ m}^2 \cdot \text{K/W}$
 Chauffage	▲ Cheminée à foyer ouvert : celle-ci doit être condamnée à défaut d'être remplacée par un autre dispositif	

2

Les travaux à envisager

Montant estimé : 10200 à 15200€

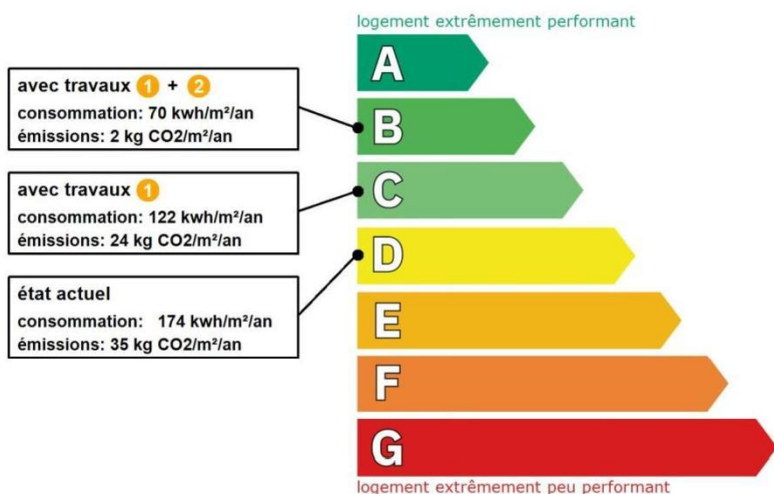
Lot	Description	Performance recommandée
 Chauffage	Remplacer le système de chauffage par une pompe à chaleur air/eau double service chauffage et ECS.	SCOP = 4
 Eau chaude sanitaire	Système actualisé en même temps que le chauffage	COP = 4

Commentaires :

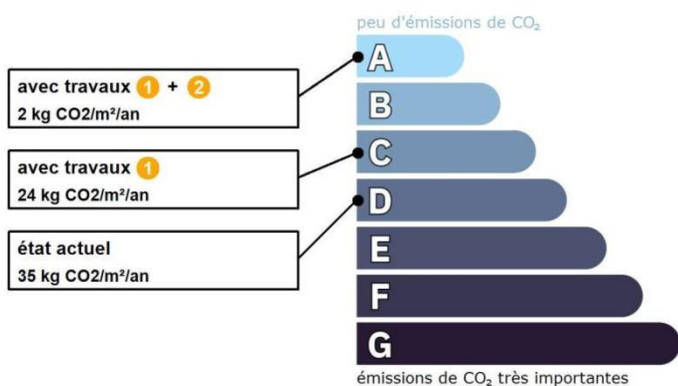
Néant

Recommandations d'amélioration de la performance (suite)

Évolution de la performance après travaux



Dont émissions de gaz à effet de serre



France Rénov'

Préparez votre projet !

Contactez le conseiller France Rénov' le plus proche de chez vous, pour des conseils gratuits et indépendants sur vos choix de travaux et d'artisans :

<https://france-renov.gouv.fr/espaces-conseil-fr>

ou 0808 800 700 (prix d'un appel local)

Vous pouvez bénéficier d'aides, de primes et de subventions pour vos travaux :

<https://france-renov.gouv.fr/aides>

RÉPUBLIQUE FRANÇAISE
Liberté
Égalité
Fraternité

Pour répondre à l'urgence climatique et environnementale, la France s'est fixée pour objectif d'ici 2050 de rénover l'ensemble des logements à un haut niveau de performance énergétique.

À court terme, la priorité est donnée à la suppression des énergies fortement émettrices de gaz à effet de serre (fioul, charbon) et à l'éradication des «passoires énergétiques» d'ici 2028.

Fiche technique du logement

Cette fiche liste les caractéristiques techniques du bien diagnostiqué renseignées par le diagnostiqueur pour obtenir les résultats présentés dans ce document. En cas de problème, contactez la personne ayant réalisé ce document ou l'organisme certificateur qui l'a certifiée (diagnostiqueurs.din.developpement-durable.gouv.fr).

Le présent rapport est établi par une personne dont les compétences sont certifiées par :

DEKRA Immeuble la Boursidière - Porte I - Rue de La Boursidière 92350 LE PLESSIS-ROBINSON (détail sur www.info-certif.fr)

Référence du logiciel validé : **LICIEL Diagnostics v4 [Moteur TribuEnergie: 1.4.25.1]**

Référence du DPE : **DIA-BRE02-2304-014**

Date de visite du bien : **12/04/2023**

Invariant fiscal du logement : **N/A**

Référence de la parcelle cadastrale : **Section cadastrale AL, Parcelle(s) n° 450**

Méthode de calcul utilisée pour l'établissement du DPE : **3CL-DPE 2021**

Numéro d'immatriculation de la copropriété : **N/A**








Justificatifs fournis pour établir le DPE :

Lors de l'étape préparatoire de la mission et sur place : Absence de justificatifs fournis par le propriétaire (invariant fiscal, numéro d'immatriculation de la copropriété (pour les immeubles collectifs), justificatifs de caractéristiques de construction, d'entretien, etc...)
Photographies des travaux



















Explications personnalisées sur les éléments pouvant amener à des différences entre les consommations estimées et les consommations réelles :

A défaut d'informations précises et justificatifs apportées sur les caractéristiques de construction des valeurs par défaut sont utilisées par l'algorithme de calcul des estimations. De même : Les factures réelles dépendront de nombreux facteurs : prix des énergies, météo de l'année (hiver froid ou doux...), nombre de personnes dans le logement et habitudes de vie, entretien des équipements...



















































Généralités

Donnée d'entrée	Origine de la donnée	Valeur renseignée
Département	 Observé / mesuré	78 Yvelines
Altitude	 Donnée en ligne	161 m
Type de bien	 Observé / mesuré	Maison Individuelle
Année de construction	 Estimé	1992
Surface habitable du logement	 Observé / mesuré	152,5 m ²
Nombre de niveaux du logement	 Observé / mesuré	3
Hauteur moyenne sous plafond	 Observé / mesuré	2,49 m



















































Enveloppe

Donnée d'entrée	Origine de la donnée	Valeur renseignée	
Mur Est	Surface du mur	 Observé / mesuré	25,65 m ²
	Type de local adjacent	 Observé / mesuré	l'extérieur
	Matériau mur	 Observé / mesuré	Inconnu (à structure lourde)
	Isolation	 Observé / mesuré	oui
	Année isolation	 Document fourni	1989 - 2000
	Umur0 (paroi inconnue)	 Valeur par défaut	2,5 W/m ² .K
Mur Nord 1er	Surface du mur	 Observé / mesuré	20,62 m ²
	Type de local adjacent	 Observé / mesuré	l'extérieur
	Matériau mur	 Observé / mesuré	Inconnu (à structure lourde)
	Isolation	 Observé / mesuré	oui
	Année isolation	 Document fourni	1989 - 2000
	Umur0 (paroi inconnue)	 Valeur par défaut	2,5 W/m ² .K
Mur Nord Rdc	Surface du mur	 Observé / mesuré	19,21 m ²
	Type de local adjacent	 Observé / mesuré	un garage
	Surface Aiu	 Observé / mesuré	23,73 m ²
	Etat isolation des parois Aiu	 Observé / mesuré	non isolé
	Surface Aue	 Observé / mesuré	41,96 m ²
	Etat isolation des parois Aue	 Observé / mesuré	non isolé

	Matériau mur		Observé / mesuré	Inconnu (à structure lourde)
	Isolation		Observé / mesuré	oui
	Année isolation		Document fourni	1989 - 2000
	Umur0 (paroi inconnue)		Valeur par défaut	2,5 W/m².K
Mur Ouest	Surface du mur		Observé / mesuré	27,58 m²
	Type de local adjacent		Observé / mesuré	l'extérieur
	Matériau mur		Observé / mesuré	Inconnu (à structure lourde)
	Isolation		Observé / mesuré	oui
	Année isolation		Document fourni	1989 - 2000
	Umur0 (paroi inconnue)		Valeur par défaut	2,5 W/m².K
	Surface du mur		Observé / mesuré	40,67 m²
	Type de local adjacent		Observé / mesuré	l'extérieur
Mur Sud	Matériau mur		Observé / mesuré	Inconnu (à structure lourde)
	Isolation		Observé / mesuré	oui
	Année isolation		Document fourni	1989 - 2000
	Umur0 (paroi inconnue)		Valeur par défaut	2,5 W/m².K
	Surface du mur		Observé / mesuré	7,57 m²
	Type de local adjacent		Observé / mesuré	l'extérieur
Pignon Nord	Matériau mur		Observé / mesuré	Inconnu (à structure lourde)
	Isolation		Observé / mesuré	oui
	Année isolation		Document fourni	1989 - 2000
	Umur0 (paroi inconnue)		Valeur par défaut	2,5 W/m².K
	Surface du mur		Observé / mesuré	7,57 m²
	Type de local adjacent		Observé / mesuré	l'extérieur
Pignon Sud	Matériau mur		Observé / mesuré	Inconnu (à structure lourde)
	Isolation		Observé / mesuré	oui
	Année isolation		Document fourni	1989 - 2000
	Umur0 (paroi inconnue)		Valeur par défaut	2,5 W/m².K
	Surface de plancher bas		Observé / mesuré	57,47 m²
	Type de local adjacent		Observé / mesuré	un terre-plein
Plancher	Etat isolation des parois Aue		Observé / mesuré	non isolé
	Périmètre plancher bâtiment déperditif		Observé / mesuré	32.14 m
	Surface plancher bâtiment déperditif		Observé / mesuré	57.47 m²
	Type de pb		Observé / mesuré	Dalle béton
	Isolation: oui / non / inconnue		Observé / mesuré	non
	Surface de plancher haut		Observé / mesuré	10,54 m²
Plafond 1	Type de local adjacent		Observé / mesuré	l'extérieur (combles aménagés)
	Type de ph		Observé / mesuré	Plafond en plaque de plâtre
	Isolation		Observé / mesuré	oui
	Année isolation		Document fourni	1989 - 2000
	Surface de plancher haut		Observé / mesuré	16,71 m²
Plafond 2	Type de local adjacent		Observé / mesuré	un local non chauffé non accessible
	Type de ph		Observé / mesuré	Plafond en plaque de plâtre
	Isolation		Observé / mesuré	oui
	Année isolation		Document fourni	1989 - 2000
	Surface de plancher haut		Observé / mesuré	47,66 m²
Plafond 3	Type de local adjacent		Observé / mesuré	l'extérieur (terrasse)
	Type de ph		Observé / mesuré	Plafond en plaque de plâtre
	Isolation		Observé / mesuré	oui
	Année isolation		Document fourni	2001 - 2005
	Surface de baies		Observé / mesuré	1,43 m²
Fenêtre 1 Est	Placement		Observé / mesuré	Mur Est

	Orientation des baies		Observé / mesuré	Est
	Inclinaison vitrage		Observé / mesuré	vertical
	Type ouverture		Observé / mesuré	Fenêtres battantes
	Type menuiserie		Observé / mesuré	Bois
	Type de vitrage		Observé / mesuré	double vitrage
	Epaisseur lame air		Observé / mesuré	10 mm
	Présence couche peu émissive		Observé / mesuré	non
	Gaz de remplissage		Observé / mesuré	Air
	Positionnement de la menuiserie		Observé / mesuré	au nu intérieur
	Largeur du dormant menuiserie		Observé / mesuré	Lp: 10 cm
	Type volets		Observé / mesuré	Volets roulants PVC (tablier < 12mm)
	Type de masques proches		Observé / mesuré	Absence de masque proche
	Type de masques lointains		Observé / mesuré	Absence de masque lointain
Fenêtre 2 Est	Surface de baies		Observé / mesuré	0,31 m ²
	Placement		Observé / mesuré	Mur Est
	Orientation des baies		Observé / mesuré	Est
	Inclinaison vitrage		Observé / mesuré	vertical
	Type ouverture		Observé / mesuré	Fenêtres battantes
	Type menuiserie		Observé / mesuré	Bois
	Type de vitrage		Observé / mesuré	double vitrage
	Epaisseur lame air		Observé / mesuré	12 mm
	Présence couche peu émissive		Observé / mesuré	non
	Gaz de remplissage		Observé / mesuré	Air
	Positionnement de la menuiserie		Observé / mesuré	au nu intérieur
	Largeur du dormant menuiserie		Observé / mesuré	Lp: 10 cm
	Type de masques proches		Observé / mesuré	Absence de masque proche
	Type de masques lointains		Observé / mesuré	Absence de masque lointain
Fenêtre 3 Est	Surface de baies		Observé / mesuré	0,31 m ²
	Placement		Observé / mesuré	Mur Est
	Orientation des baies		Observé / mesuré	Est
	Inclinaison vitrage		Observé / mesuré	vertical
	Type ouverture		Observé / mesuré	Fenêtres battantes
	Type menuiserie		Observé / mesuré	Bois
	Type de vitrage		Observé / mesuré	double vitrage
	Epaisseur lame air		Observé / mesuré	12 mm
	Présence couche peu émissive		Observé / mesuré	non
	Gaz de remplissage		Observé / mesuré	Air
	Positionnement de la menuiserie		Observé / mesuré	au nu intérieur
	Largeur du dormant menuiserie		Observé / mesuré	Lp: 10 cm
	Type de masques proches		Observé / mesuré	Absence de masque proche
	Type de masques lointains		Observé / mesuré	Absence de masque lointain
Fenêtre 4 Est	Surface de baies		Observé / mesuré	1,67 m ²
	Placement		Observé / mesuré	Mur Est
	Orientation des baies		Observé / mesuré	Est
	Inclinaison vitrage		Observé / mesuré	vertical
	Type ouverture		Observé / mesuré	Fenêtres battantes
	Type menuiserie		Observé / mesuré	Bois
	Type de vitrage		Observé / mesuré	double vitrage
	Epaisseur lame air		Observé / mesuré	12 mm
	Présence couche peu émissive		Observé / mesuré	non

	Gaz de remplissage	🔍	Observé / mesuré	Air
	Positionnement de la menuiserie	🔍	Observé / mesuré	au nu intérieur
	Largeur du dormant menuiserie	🔍	Observé / mesuré	Lp: 10 cm
	Type volets	🔍	Observé / mesuré	Volets roulants PVC (tablier < 12mm)
	Type de masques proches	🔍	Observé / mesuré	Absence de masque proche
	Type de masques lointains	🔍	Observé / mesuré	Absence de masque lointain
Fenêtre 5 Sud	Surface de baies	🔍	Observé / mesuré	0,32 m²
	Placement	🔍	Observé / mesuré	Mur Sud
	Orientation des baies	🔍	Observé / mesuré	Sud
	Inclinaison vitrage	🔍	Observé / mesuré	vertical
	Type ouverture	🔍	Observé / mesuré	Fenêtres oscillantes
	Type menuiserie	🔍	Observé / mesuré	Bois
	Type de vitrage	🔍	Observé / mesuré	double vitrage
	Epaisseur lame air	🔍	Observé / mesuré	12 mm
	Présence couche peu émissive	🔍	Observé / mesuré	non
	Gaz de remplissage	🔍	Observé / mesuré	Air
	Positionnement de la menuiserie	🔍	Observé / mesuré	au nu intérieur
	Largeur du dormant menuiserie	🔍	Observé / mesuré	Lp: 10 cm
	Type de masques proches	🔍	Observé / mesuré	Absence de masque proche
	Type de masques lointains	🔍	Observé / mesuré	Absence de masque lointain
Fenêtre 6 Ouest	Surface de baies	🔍	Observé / mesuré	1,67 m²
	Placement	🔍	Observé / mesuré	Mur Ouest
	Orientation des baies	🔍	Observé / mesuré	Ouest
	Inclinaison vitrage	🔍	Observé / mesuré	vertical
	Type ouverture	🔍	Observé / mesuré	Fenêtres battantes
	Type menuiserie	🔍	Observé / mesuré	Bois
	Type de vitrage	🔍	Observé / mesuré	double vitrage
	Epaisseur lame air	🔍	Observé / mesuré	12 mm
	Présence couche peu émissive	🔍	Observé / mesuré	non
	Gaz de remplissage	🔍	Observé / mesuré	Air
	Positionnement de la menuiserie	🔍	Observé / mesuré	au nu intérieur
	Largeur du dormant menuiserie	🔍	Observé / mesuré	Lp: 10 cm
	Type volets	🔍	Observé / mesuré	Volets roulants PVC (tablier < 12mm)
	Type de masques proches	🔍	Observé / mesuré	Absence de masque proche
Type de masques lointains	🔍	Observé / mesuré	Absence de masque lointain	
Fenêtre 7 Ouest	Surface de baies	🔍	Observé / mesuré	1,67 m²
	Placement	🔍	Observé / mesuré	Mur Ouest
	Orientation des baies	🔍	Observé / mesuré	Ouest
	Inclinaison vitrage	🔍	Observé / mesuré	vertical
	Type ouverture	🔍	Observé / mesuré	Fenêtres battantes
	Type menuiserie	🔍	Observé / mesuré	Bois
	Type de vitrage	🔍	Observé / mesuré	double vitrage
	Epaisseur lame air	🔍	Observé / mesuré	12 mm
	Présence couche peu émissive	🔍	Observé / mesuré	non
	Gaz de remplissage	🔍	Observé / mesuré	Air
	Positionnement de la menuiserie	🔍	Observé / mesuré	au nu intérieur
	Largeur du dormant menuiserie	🔍	Observé / mesuré	Lp: 10 cm
	Type volets	🔍	Observé / mesuré	Volets roulants PVC (tablier < 12mm)
	Type de masques proches	🔍	Observé / mesuré	Absence de masque proche
Type de masques lointains	🔍	Observé / mesuré	Absence de masque lointain	

Fenêtre 8 Ouest	Surface de baies		Observé / mesuré	1,21 m ²
	Placement		Observé / mesuré	Plafond 1
	Orientation des baies		Observé / mesuré	Ouest
	Inclinaison vitrage		Observé / mesuré	≤ 25°
	Type ouverture		Observé / mesuré	Fenêtres oscillantes
	Type menuiserie		Observé / mesuré	Bois
	Type de vitrage		Observé / mesuré	double vitrage
	Épaisseur lame air		Observé / mesuré	14 mm
	Présence couche peu émissive		Observé / mesuré	non
	Gaz de remplissage		Observé / mesuré	Air
	Positionnement de la menuiserie		Observé / mesuré	au nu extérieur
	Largeur du dormant menuiserie		Observé / mesuré	Lp: 10 cm
	Type de masques proches		Observé / mesuré	Absence de masque proche
	Type de masques lointains		Observé / mesuré	Absence de masque lointain
Fenêtre 9 Ouest	Surface de baies		Observé / mesuré	1,13 m ²
	Placement		Observé / mesuré	Mur Est
	Orientation des baies		Observé / mesuré	Ouest
	Inclinaison vitrage		Observé / mesuré	vertical
	Type ouverture		Observé / mesuré	Fenêtres battantes
	Type menuiserie		Observé / mesuré	Bois
	Type de vitrage		Observé / mesuré	double vitrage
	Épaisseur lame air		Observé / mesuré	12 mm
	Présence couche peu émissive		Observé / mesuré	non
	Gaz de remplissage		Observé / mesuré	Air
	Positionnement de la menuiserie		Observé / mesuré	au nu intérieur
	Largeur du dormant menuiserie		Observé / mesuré	Lp: 10 cm
	Type volets		Observé / mesuré	Volets roulants PVC (tablier < 12mm)
	Type de masques proches		Observé / mesuré	Absence de masque proche
Type de masques lointains		Observé / mesuré	Absence de masque lointain	
Fenêtre 10 Est	Surface de baies		Observé / mesuré	1,19 m ²
	Placement		Observé / mesuré	Plafond 3
	Orientation des baies		Observé / mesuré	Est
	Inclinaison vitrage		Observé / mesuré	≤ 25°
	Type ouverture		Observé / mesuré	Fenêtres oscillantes
	Type menuiserie		Observé / mesuré	Bois
	Type de vitrage		Observé / mesuré	double vitrage
	Épaisseur lame air		Observé / mesuré	14 mm
	Présence couche peu émissive		Observé / mesuré	non
	Gaz de remplissage		Observé / mesuré	Air
	Positionnement de la menuiserie		Observé / mesuré	au nu extérieur
	Largeur du dormant menuiserie		Observé / mesuré	Lp: 10 cm
	Type de masques proches		Observé / mesuré	Absence de masque proche
	Type de masques lointains		Observé / mesuré	Absence de masque lointain
Fenêtre 11 Ouest	Surface de baies		Observé / mesuré	1,19 m ²
	Placement		Observé / mesuré	Plafond 3
	Orientation des baies		Observé / mesuré	Ouest
	Inclinaison vitrage		Observé / mesuré	≤ 25°
	Type ouverture		Observé / mesuré	Fenêtres oscillantes
	Type menuiserie		Observé / mesuré	Bois
Type de vitrage		Observé / mesuré	double vitrage	

Fenêtre 12 Ouest	Epaisseur lame air	🔍	Observé / mesuré	14 mm
	Présence couche peu émissive	🔍	Observé / mesuré	non
	Gaz de remplissage	🔍	Observé / mesuré	Air
	Positionnement de la menuiserie	🔍	Observé / mesuré	au nu extérieur
	Largeur du dormant menuiserie	🔍	Observé / mesuré	Lp: 10 cm
	Type de masques proches	🔍	Observé / mesuré	Absence de masque proche
	Type de masques lointains	🔍	Observé / mesuré	Absence de masque lointain
	Surface de baies	🔍	Observé / mesuré	1,19 m²
	Placement	🔍	Observé / mesuré	Plafond 3
	Orientation des baies	🔍	Observé / mesuré	Ouest
	Inclinaison vitrage	🔍	Observé / mesuré	≤ 25°
	Type ouverture	🔍	Observé / mesuré	Fenêtres oscillantes
	Type menuiserie	🔍	Observé / mesuré	Bois
	Type de vitrage	🔍	Observé / mesuré	double vitrage
Porte-fenêtre 1 Ouest	Epaisseur lame air	🔍	Observé / mesuré	14 mm
	Présence couche peu émissive	🔍	Observé / mesuré	non
	Gaz de remplissage	🔍	Observé / mesuré	Air
	Positionnement de la menuiserie	🔍	Observé / mesuré	au nu extérieur
	Largeur du dormant menuiserie	🔍	Observé / mesuré	Lp: 10 cm
	Type de masques proches	🔍	Observé / mesuré	Absence de masque proche
	Type de masques lointains	🔍	Observé / mesuré	Absence de masque lointain
	Surface de baies	🔍	Observé / mesuré	3,96 m²
	Placement	🔍	Observé / mesuré	Mur Ouest
	Orientation des baies	🔍	Observé / mesuré	Ouest
	Inclinaison vitrage	🔍	Observé / mesuré	vertical
	Type ouverture	🔍	Observé / mesuré	Portes-fenêtres battantes
	Type menuiserie	🔍	Observé / mesuré	Bois
	Type de vitrage	🔍	Observé / mesuré	double vitrage
Porte-fenêtre 2 Ouest	Epaisseur lame air	🔍	Observé / mesuré	6 mm
	Présence couche peu émissive	🔍	Observé / mesuré	non
	Gaz de remplissage	🔍	Observé / mesuré	Air
	Positionnement de la menuiserie	🔍	Observé / mesuré	au nu intérieur
	Largeur du dormant menuiserie	🔍	Observé / mesuré	Lp: 10 cm
	Type volets	🔍	Observé / mesuré	Volets roulants PVC (tablier < 12mm)
	Type de masques proches	🔍	Observé / mesuré	Absence de masque proche
	Type de masques lointains	🔍	Observé / mesuré	Absence de masque lointain
	Surface de baies	🔍	Observé / mesuré	3,96 m²
	Placement	🔍	Observé / mesuré	Mur Ouest
	Orientation des baies	🔍	Observé / mesuré	Ouest
	Inclinaison vitrage	🔍	Observé / mesuré	vertical
	Type ouverture	🔍	Observé / mesuré	Portes-fenêtres battantes
	Type menuiserie	🔍	Observé / mesuré	Bois
Type de vitrage	🔍	Observé / mesuré	double vitrage	
Porte-fenêtre 2 Ouest	Epaisseur lame air	🔍	Observé / mesuré	6 mm
	Présence couche peu émissive	🔍	Observé / mesuré	non
	Gaz de remplissage	🔍	Observé / mesuré	Air
	Positionnement de la menuiserie	🔍	Observé / mesuré	au nu intérieur
	Largeur du dormant menuiserie	🔍	Observé / mesuré	Lp: 10 cm
	Type volets	🔍	Observé / mesuré	Volets roulants PVC (tablier < 12mm)
	Type de masques proches	🔍	Observé / mesuré	Absence de masque proche
	Type de masques lointains	🔍	Observé / mesuré	Absence de masque lointain
	Surface de baies	🔍	Observé / mesuré	3,96 m²
	Placement	🔍	Observé / mesuré	Mur Ouest
	Orientation des baies	🔍	Observé / mesuré	Ouest
	Inclinaison vitrage	🔍	Observé / mesuré	vertical
	Type ouverture	🔍	Observé / mesuré	Portes-fenêtres battantes
	Type menuiserie	🔍	Observé / mesuré	Bois
Type de vitrage	🔍	Observé / mesuré	double vitrage	

	Type de masques lointains	🔍	Observé / mesuré	Absence de masque lointain
Porte 1	Surface de porte	🔍	Observé / mesuré	2,97 m²
	Placement	🔍	Observé / mesuré	Mur Est
	Type de local adjacent	🔍	Observé / mesuré	l'extérieur
	Nature de la menuiserie	🔍	Observé / mesuré	Porte simple en bois
	Type de porte	🔍	Observé / mesuré	Porte opaque pleine
	Positionnement de la menuiserie	🔍	Observé / mesuré	au nu intérieur
	Largeur du dormant menuiserie	🔍	Observé / mesuré	Lp: 10 cm
	Porte 2	Surface de porte	🔍	Observé / mesuré
Placement		🔍	Observé / mesuré	Mur Nord Rdc
Type de local adjacent		🔍	Observé / mesuré	un garage
Surface Aiu		🔍	Observé / mesuré	23.73 m²
Etat isolation des parois Aiu		🔍	Observé / mesuré	non isolé
Surface Aue		🔍	Observé / mesuré	41.96 m²
Etat isolation des parois Aue		🔍	Observé / mesuré	non isolé
Nature de la menuiserie		🔍	Observé / mesuré	Porte simple en métal
Type de porte		🔍	Observé / mesuré	Porte opaque pleine
Positionnement de la menuiserie		🔍	Observé / mesuré	au nu intérieur
Largeur du dormant menuiserie	🔍	Observé / mesuré	Lp: 10 cm	
Pont Thermique 1	Type PT	🔍	Observé / mesuré	Mur Nord Rdc / Plancher Int.
	Type isolation	🔍	Observé / mesuré	ITI / non isolé
	Longueur du PT	🔍	Observé / mesuré	16,6 m
Pont Thermique 2	Type PT	🔍	Observé / mesuré	Mur Nord Rdc / Plancher
	Type isolation	🔍	Observé / mesuré	ITI / non isolé
	Longueur du PT	🔍	Observé / mesuré	8,3 m
Pont Thermique 3	Type PT	🔍	Observé / mesuré	Mur Nord 1er / Plancher Int.
	Type isolation	🔍	Observé / mesuré	ITI / non isolé
	Longueur du PT	🔍	Observé / mesuré	16,6 m
Pont Thermique 4	Type PT	🔍	Observé / mesuré	Mur Nord 1er / Plancher
	Type isolation	🔍	Observé / mesuré	ITI / non isolé
	Longueur du PT	🔍	Observé / mesuré	8,3 m
Pont Thermique 5	Type PT	🔍	Observé / mesuré	Mur Est / Plancher Int.
	Type isolation	🔍	Observé / mesuré	ITI / non isolé
	Longueur du PT	🔍	Observé / mesuré	13,4 m
Pont Thermique 6	Type PT	🔍	Observé / mesuré	Mur Est / Plancher
	Type isolation	🔍	Observé / mesuré	ITI / non isolé
	Longueur du PT	🔍	Observé / mesuré	6,7 m
Pont Thermique 7	Type PT	🔍	Observé / mesuré	Mur Sud / Plancher Int.
	Type isolation	🔍	Observé / mesuré	ITI / non isolé
	Longueur du PT	🔍	Observé / mesuré	16,5 m
Pont Thermique 8	Type PT	🔍	Observé / mesuré	Mur Sud / Plancher
	Type isolation	🔍	Observé / mesuré	ITI / non isolé
	Longueur du PT	🔍	Observé / mesuré	8,2 m
Pont Thermique 9	Type PT	🔍	Observé / mesuré	Mur Ouest / Plancher Int.
	Type isolation	🔍	Observé / mesuré	ITI / non isolé
	Longueur du PT	🔍	Observé / mesuré	15,6 m
Pont Thermique 10	Type PT	🔍	Observé / mesuré	Mur Ouest / Plancher
	Type isolation	🔍	Observé / mesuré	ITI / non isolé
	Longueur du PT	🔍	Observé / mesuré	7,8 m

Donnée d'entrée		Origine de la donnée	Valeur renseignée
Ventilation	Type de ventilation	🔍 Observé / mesuré	VMC SF Auto réglable de 1982 à 2000
	Année installation	🔍 Observé / mesuré	1992
	Energie utilisée	🔍 Observé / mesuré	Electrique
	Façades exposées	🔍 Observé / mesuré	plusieurs
	Logement Traversant	🔍 Observé / mesuré	oui
Chauffage	Type d'installation de chauffage	🔍 Observé / mesuré	Installation de chauffage simple
	Surface chauffée	🔍 Observé / mesuré	152,5 m²
	Nombre de niveaux desservis	🔍 Observé / mesuré	1
	Type générateur	🔍 Observé / mesuré	Gaz Naturel - Chaudière gaz à condensation installée entre 2001 et 2015
	Année installation générateur	🔍 Observé / mesuré	2003
	Energie utilisée	🔍 Observé / mesuré	Gaz Naturel
	Cper (présence d'une ventouse)	🔍 Observé / mesuré	non
	Pn générateur	🔍 Observé / mesuré	23 kW
	Présence d'une veilleuse	🔍 Observé / mesuré	non
	Chaudière murale	🔍 Observé / mesuré	oui
	Présence d'une régulation/Ajust,T° Fonctionnement	🔍 Observé / mesuré	non
	Présence ventilateur / dispositif circulation air dans circuit combustion	🔍 Observé / mesuré	non
	Type émetteur	🔍 Observé / mesuré	Radiateur bitube avec robinet thermostatique
	Température de distribution	🔍 Observé / mesuré	inférieure à 65°C
	Année installation émetteur	🔍 Observé / mesuré	1992
	Type de chauffage	🔍 Observé / mesuré	central
	Equipement intermittence	🔍 Observé / mesuré	Avec intermittence centrale sans minimum de température
Eau chaude sanitaire	Nombre de niveaux desservis	🔍 Observé / mesuré	1
	Type générateur	🔍 Observé / mesuré	Gaz Naturel - Chaudière gaz à condensation installée entre 2001 et 2015
	Année installation générateur	🔍 Observé / mesuré	2003
	Energie utilisée	🔍 Observé / mesuré	Gaz Naturel
	Type production ECS	🔍 Observé / mesuré	Chauffage et ECS
	Présence d'une veilleuse	🔍 Observé / mesuré	non
	Chaudière murale	🔍 Observé / mesuré	oui
	Présence d'une régulation/Ajust,T° Fonctionnement	🔍 Observé / mesuré	non
	Présence ventilateur / dispositif circulation air dans circuit combustion	🔍 Observé / mesuré	non
	Pn	🔍 Observé / mesuré	23 kW
	Type de distribution	🔍 Observé / mesuré	production en volume habitable alimentant des pièces non contiguës
Type de production	🔍 Observé / mesuré	instantanée	

Références réglementaires utilisées :

Article L134-4-2 du CCH, décret n° 2011-807 du 5 juillet 2011, arrêtés du 31 mars 2021, 8 octobre 2021 et du 17 juin 2021 relatif à la transmission des diagnostics de performance énergétique à l'Agence de l'environnement et de la maîtrise de l'énergie et relatif à l'utilisation réglementaire des logiciels pour l'élaboration des diagnostics de performance énergétique, arrêtés du 21 octobre 2021 décret 2020-1610, 2020-1609, 2006-1114, 2008-1175 ; Ordonnance 2005-655 art L271-4 à 6 ; Loi 2004-1334 art L134-1 à 5 ; décret 2006-1147 art R.134-1 à 5 du CCH et loi grenelle 2 n°2010-786 du juillet 2010.

Informations société : Diagonale Conseils 99 Boulevard de La Reine 78000 VERSAILLES

Tél. : 01 84 73 20 41 - N°SIREN : 825 188 840 - Compagnie d'assurance : AXA Assurance n° 1148866204

À l'attention du propriétaire du bien au moment de la réalisation du DPE :

Dans le cadre du Règlement général sur la protection des données (RGPD), l'Ademe vous informe que vos données personnelles (Nom-Prénom-Adresse) sont stockées dans la base de données de l'observatoire DPE à des fins de contrôles ou en cas de contestations ou de procédures judiciaires. Ces données sont stockées jusqu'à la date de fin de validité du DPE.

Vous disposez d'un droit d'accès, de rectification, de portabilité, d'effacement ou une limitation du traitement de ces données. Si vous souhaitez faire valoir votre droit, veuillez nous contacter à l'adresse mail indiquée à la page «Contacts» de l'Observatoire DPE (<https://observatoire-dpe.ademe.fr/>).

Rapport de mission de repérage des matériaux et produit contenant de l'amiante pour l'établissement du constat établi à l'occasion de la vente d'un immeuble bâti

L'objet de la mission est de réaliser le repérage réglementaire des matériaux et produits contenant de l'amiante, dans le cadre de la vente de tout ou partie d'immeuble, tel que demandé aux articles R.1334-15 et R.1334-16 (deuxième alinéa) et décrit aux articles R.1334-20 et R.1334-21 du Code de la Santé Publique. Cet état informe de la présence ou l'absence de matériaux ou produit contenant de l'amiante **d'après les listes A et B** de l'annexe 13-9 du Code de la santé publique ainsi que, le cas échéant, leur état de conservation.

Dans le cadre de la réalisation de **travaux** dans ou à proximité de cet immeuble concernant des matériaux ou produits qui ne sont pas présents dans les listes A et B, **le présent rapport peut ne pas être suffisant pour évaluer les risques liés à l'inhalation de fibres d'amiante et assurer la sécurité des travailleurs réalisant les travaux ainsi que celle du public aux abords du chantier.** Un repérage complémentaire avant travaux doit, le cas échéant, être effectué.

Dans le cadre de la **démolition** de cet immeuble, un **diagnostic réglementaire avant démolition** doit être réalisé (article R.1334-19 du Code de la Santé Publique).

1. Donneur d'ordre

Si différent du propriétaire

2. Propriétaire

3. Identification du bien immobilier et de ses annexes

Description sommaire	Maison individuelle (T7), bien meublé
Localisation lot principal	Etage Rdc
Désignations des lots	Sans objet
Références cadastrales	Section : AL, N° parcelle(s) : 450
Nature et situation de l'immeuble	Immeuble bâti, bien indépendant
Permis de construire délivré en	1992
Fonction principale du bâtiment	Habitation

4. Références de la mission

Commande effectuée le	03/04/2023
Visite réalisée le	12/04/2023 à 11:00
Opérateur de repérage et certification	Monsieur Karim TILIOUINE. Le présent rapport est établi par une personne dont les compétences sont certifiées par : DEKRA 5 Avenue Garlande, 92220 Bagneux (Réf : DTI3708)
Assurances	AXA Assurance RCP n° 1148866204 - Montant de garantie : 2 000 000 € - Date de validité : 31/12/2023
Laboratoire accrédité (analyse)	ITGA, Madame Nawoëlle REZOUG
Pièces jointes	Attestation d'assurance, certificat de compétences
Contact sur place	
Sous-traitance	Sans objet

Textes de références : Code de la Santé Publique ; décret du 3 juin 2011 ; Arrêtés du 12 décembre 2012 ; Arrêtés du 26 juin 2013.

5. Conclusion(s) de la mission de repérage

Absence d'Amiante

Dans le cadre de la mission décrite en tête de rapport :
Il n'a pas été repéré de matériaux ou produits contenant de l'amiante.

Fait à VERSAILLES, le 12/04/2023

Monsieur Karim TILIOUINE
Diagnosticteur certifié



6. Sommaire

- 1 Donneur d'ordre
- 2 Propriétaire
- 3 Identification du bien immobilier et de ses annexes
- 4 Références de la mission
- 5 Conclusion(s) de la mission de repérage
- 6 Sommaire
- 7 Documents et informations disponibles
- 8 Préparation de la mission de repérage
- 9 Programme de repérage
- 10 Rapports précédemment réalisés
- 11 Liste et localisation des matériaux et produits repérés de la liste A
- 12 Liste et localisation des matériaux et produits repérés de la liste B
- 13 Matériaux ou produits contenant de l'amiante : hors programme de repérage
- 14 Pièces ou locaux visités
- 15 Locaux et parties d'immeubles bâtis non visités
- 16 Observations
- 17 Croquis permettant de localiser les prélèvements et matériaux ou produits contenant de l'amiante
- 18 Conditions particulières d'exécution
- 19 Évaluation des états de conservation
- 20 Éléments d'information
- 21 Attestation d'assurance
- 22 Attestation de compétences
- 23 Procès-verbaux d'analyse
- 24 Procès-verbaux d'analyse antérieurs

7. Documents et informations disponibles

Documents	Fournis	Références
Documents relatifs à la construction ou aux principaux travaux de rénovation de l'immeuble	Non fournis	Sans objet
Plans ou croquis du bâtiment	Plans non disponibles à la date de la visite.	Sans objet
Règles de sécurité	Sans objet	Sans objet

8. Préparation de la mission de repérage

Documents	Description	Références	Fourni
Documents et informations complémentaires demandés nécessaires à la bonne exécution de la mission	Sans objet.	Sans objet.	Sans objet
Autorisations d'accès ou accompagnements	Sans objet.	Sans objet.	Sans objet
Mode opératoire	Sans objet.	Sans objet.	Sans objet

9. Programme de repérage

Les repérages réglementaires dans le cadre de la vente d'un immeuble bâti mentionnés aux articles R.1334-20 (liste A) et R.1334-21 (liste B) du code de la santé publique sont effectués selon le protocole ci-dessous.

Liste A (annexe 13-9 du Code de la Santé Publique)

Composant à sonder ou vérifier

Flocages

Calorifugeages

Faux plafonds

Liste B (annexe 13-9 du Code de la Santé Publique)

Parois verticales intérieures

Composant de la construction	Partie du composant à sonder ou vérifier
Murs et cloisons « en dur » et poteaux (périphériques et intérieurs).	Enduits projetés, revêtements durs (plaques menuiserie, amiante-ciment) et entourages de poteaux (carton, amiante-ciment, matériau sandwich, carton + plâtre), coffrage perdu.
Cloisons (légères et préfabriquées), gaines et coffres.	Enduits projetés, panneaux de cloisons.

Planchers et plafonds

Composant de la construction	Partie du composant à sonder ou vérifier
Plafonds, poutres et charpentes, gaines et coffres. Planchers.	Enduits projetés, panneaux collés ou vissés. Dalles de sol.

Conduits, canalisations et équipements intérieurs

Composant de la construction	Partie du composant à sonder ou vérifier
Conduits de fluides (air, eau, autres fluides...).	Conduits, enveloppes de calorifuges.
Clapets/ volets coupe-feu.	Clapets, volets, rebouchage.
Portes coupe-feu.	Joints (tresses, bandes).
Vide-ordures.	Conduits.

Eléments extérieurs

Composant de la construction	Partie du composant à sonder ou vérifier
Toitures.	Plaques, ardoises, accessoires de couverture (composites, fibres-ciment), bardeaux bitumineux.
Bardages et façades légères.	Plaques, ardoises, panneaux (composites, fibres-ciment).
Conduits en toiture et façade.	Conduits en amiante-ciment : eaux pluviales, eaux usées, conduits de fumée.

10. Rapports précédemment réalisés

Aucun document n'a été récupéré.

11. Liste et localisation des matériaux et produits repérés de la liste A

Il n'a pas été repéré de matériaux et produits de la liste A.

12. Liste et localisation des matériaux et produits repérés de la liste B

Il n'a pas été repéré de matériaux et produits de la liste B.

13. Matériaux ou produits contenant de l'amiante : hors programme de repérage

Sans objet.

14. Pièces ou locaux visités

Les pièces ou locaux visités sont les suivants :

- Extérieur : Cour avant.
- Rez de chaussée : Entrée, Cuisine, Séjour.
- Extérieur : Jardin.
- Rez de chaussée : Débarras, Garage, Toilettes.
- 1er étage : Dégagement, Salle d'Eau, WC, Chambre 1, Placard 1, Chambre 2, Placard 2, Placard 3, Salle de bains, Chambre 3, Placard 4, Chambre 4, Chambre 5.
- 2ème étage : Chambre 6, Dressing.
- Extérieur : Couverture.

15. Locaux et parties d'immeubles bâtis non visités

Tous les ouvrages dont l'opérateur a eu connaissance ont été visités.

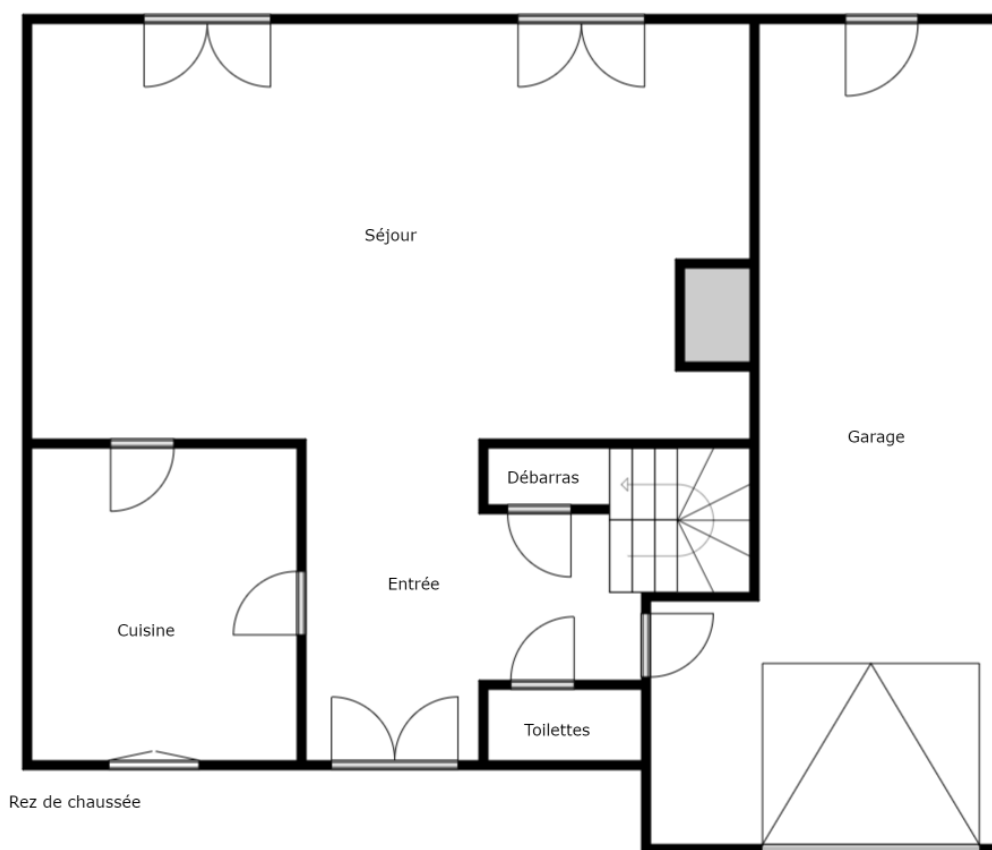
16. Observations

Dans le cadre de la mission de repérage des matériaux ou produits pouvant contenir de l'amiante, des éléments n'ont pas pu être intégralement contrôlés pour les raisons suivantes:

Non accès par construction - Eléments encastrés, coffrés, derrière des doublages, parquets au faux-plafonds ou à l'intérieur des coffres à rideaux (L'examen visuel ainsi que le sondage mécanique portent sur les parties d'ouvrage et matériaux visibles et accessibles à l'opérateur le jour de la mission.)

Encombrement par objets, cartons ou mobiliers - Toutes les éléments non accessibles ou non visibles (L'examen visuel ainsi que le sondage mécanique portent sur les parties d'ouvrage et matériaux visibles et accessibles à l'opérateur le jour de la mission.)

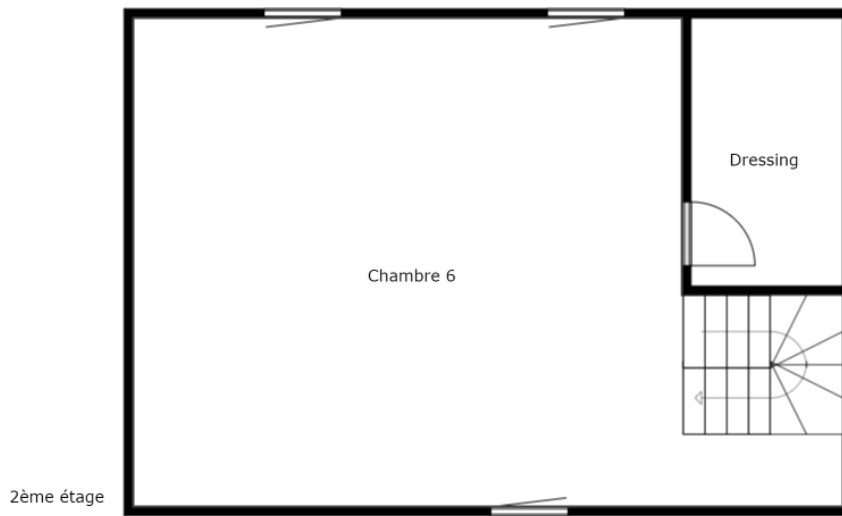
17. Croquis permettant de localiser les prélèvements et les matériaux ou produits contenant de l'amiante




	RDC	Planche de repérage technique
7 Rue Maurice Ravel, 78960 VOISINS LE BRETONNEUX	Index A	Auteur : Monsieur Karim TILIOUINE



	1er	Planche de repérage technique
7 Rue Maurice Ravel, 78960 VOISINS LE BRETONNEUX	Indice A	Auteur : Monsieur Karim TILIOUINE



	2ème		Planche de repérage technique
7 Rue Maurice Ravel, 78960 VOISINS LE BRETONNEUX	Indice A	Auteur : Monsieur Karim TILIOUINE	



	Couvertures	Planche de repérage technique
7 Rue Maurice Ravel, 78960 VOISINS LE BRETONNEUX	Indice A	Auteur : Monsieur Karim TILIOUINE

18. Conditions particulières d'exécution

Le repérage réglementaire des matériaux et produits contenant de l'amiante dans le cadre de la vente de tout ou partie d'immeuble, tel que demandé à l'article L.1334-13 du Code de la Santé Publique, ainsi que les articles R.1334-15 et R.1334-16 (deuxième alinéa) et décrit aux articles R.1334-20 et R.1334-21 du même code qui informe de la présence ou l'absence de matériaux ou produit contenant de l'amiante d'après les listes A et B de l'annexe 13-9 du Code de la santé publique, Le cas échéant, leur état de conservation sera établi. Il est réalisé réglementairement d'après le décret du 3 juin 2011 et de ses arrêtés d'application du 12 décembre 2012 modifiés par l'arrêté du 26 juin 2013 relatif au repérage des matériaux et produits de la liste C contenant de l'amiante et au contenu du rapport de repérage .

L'ensemble des matériaux ou produits ne faisant pas partie des listes A et B de l'annexe 13-9 du code de la santé publique ne sont pas inclus dans le programme de repérage contractuel et ne sont donc pas considérés comme des matériaux ou produits à repérer, et sauf demande particulière de complément au programme de repérage contractuels, ne font pas l'objet de ce repérage d'amiante.

Le présent repérage amiante ne préjuge donc pas de l'existence dans la construction d'autres matériaux ou produits pouvant contenir de l'amiante, soit non listés dans le tableau ci-dessus, soit pouvant apparaître après une investigation approfondie destructive (par exemple : flocage dissimulé derrière une contre-cloison, calorifugeage de canalisation encoffré...).

Lorsque l'opérateur a connaissance d'autres matériaux ou produits non listés dans le programme de repérage contractuel, réputés contenir de l'amiante de façon certaine (ex : marquage AT sur un matériau en fibre-ciment attestant de la présence d'amiante,...), il les signale également, sans pour autant que ce signalement garantisse l'exhaustivité des investigations concernant l'ensemble des matériaux ou produits non concernés par le programme de repérage.

Plus généralement, l'absence de signalement d'un composant ou partie de composant non concerné par le programme de repérage définit ne peut faire l'objet d'un appel en garantie.

Le présent rapport de repérage amiante n'est pas suffisant en cas de travaux ou démolition.

Il doit être complété, selon le cas, par un contrôle amiante spécifique « avant travaux » ou « avant démolition », au cours desquels il peut être nécessaire de réaliser des investigations approfondies destructives pour s'assurer de la composition interne d'un composant, d'un ouvrage ou d'un volume concerné par les travaux ou la démolition.

La recherche de la présence de Matériaux ou Produits Contenant de l'Amiante dans les parties communes n'est pas l'objet de ce rapport mais est celui du Dossier Technique Amiante des parties communes, dont l'existence est obligatoire depuis le premier janvier 2006. Il convient donc de s'y reporter pour les questions concernant l'ensemble des ouvrages et équipements communs.

19. Evaluation des états de conservation

Sans objet.

20. Eléments d'information

Les maladies liées à l'amiante sont provoquées par l'inhalation des fibres. Toutes les variétés d'amiante sont classées comme substances cancérogènes avérées pour l'homme. L'inhalation de fibres d'amiante est à l'origine de cancers (mésothéliomes, cancers broncho-pulmonaires) et d'autres pathologies non cancéreuses (épanchements pleuraux, plaques pleurales).

L'identification des matériaux et produits contenant de l'amiante est un préalable à l'évaluation et à la prévention des risques liés à l'amiante. Elle doit être complétée par la définition et la mise en œuvre de mesures de gestion adaptées et proportionnées pour limiter l'exposition des occupants présents temporairement ou de façon permanente dans l'immeuble. L'information des occupants présents temporairement ou de façon permanente est un préalable essentiel à la prévention du risque d'exposition à l'amiante.

Il convient donc de veiller au maintien du bon état de conservation des matériaux et produits contenant de l'amiante afin de remédier au plus tôt aux situations d'usure anormale ou de dégradation. Il conviendra de limiter autant que possible les interventions sur les matériaux et produits contenant de l'amiante qui ont été repérés et de faire appel aux professionnels qualifiés, notamment dans le cas de retrait ou d'encapsulage de ce type de matériau ou produit.

Enfin, les déchets contenant de l'amiante doivent être éliminés dans des conditions strictes.

Renseignez-vous auprès de votre mairie ou de votre préfecture. Pour connaître les centres d'élimination près de chez vous, consultez la base de données « déchets » gérée par l'ADEME, directement accessible sur le site internet www.sinoe.org.

21. Attestation d'assurance

Voir document joint en annexe au rapport.

22. Certificat de compétence

Voir document joint en annexe au rapport.

23. Procès-verbaux d'analyse

Il n'a pas été réalisé de prélèvement, il n'y a donc aucun procès-verbal, à joindre à ce rapport

24. Procès-verbaux d'analyse précédemment réalisés

Il n'y a pas de procès-verbal précédemment réalisé.

Mesurage d'une surface habitable

L'objet de la mission est la mesure de la superficie habitable réalisée suivant nos conditions particulières et générales de vente et d'exécution. Elle ne comprend pas la vérification de l'origine de la propriété

Donneur d'ordre

Si différent du propriétaire

Propriétaire

Identification du bien immobilier et de ses annexes

Adresse du bien	7 Rue Maurice Ravel, 78960 VOISINS LE BRETONNEUX
Description Sommaire	Maison individuelle (T7), bien meublé
Localisation lot principal	Etage Rdc
Désignations des lots	Sans objet
Références cadastrales	Section : AL, N° parcelle(s) : 450
Nature et situation de l'immeuble	Immeuble bâti, bien indépendant
Permis de construire délivré en	1992
Règlement de copropriété fourni	Non

Références de la mission

Commande effectuée le	03/04/2023
Visite réalisée le	12/04/2023 à 11:15
Opérateur de repérage	Monsieur Karim TILIOUINE
Assurances	AXA Assurance RCP n° 1148866204 - Montant de garantie : 2 000 000 € - Date de validité : 31/12/2023
Sous-traitance	Sans objet

Résultat du mesurage

Surface

Surface habitable :	152,50 m ²
Surface hors habitable :	59,39 m ²

Fait à VERSAILLES, le 12/04/2023

Monsieur Karim TILIOUINE
Diagnosticteur agréé




Détail des surfaces mesurées

En règle générale, et sauf indication contraire, la description des pièces d'une habitation est faite dans le sens des aiguilles d'une montre en commençant par la pièce correspondant à l'entrée principale.

Pièce	Surface Habitable (m ²)	Surface Hors Habitable (m ²)	Motif de non prise en compte
(2) Rez de chaussée Entrée	9,98	0,00	
(3) Rez de chaussée Cuisine	9,81	0,00	
(4) Rez de chaussée Séjour	34,99	0,00	
(6) Rez de chaussée Débarras	1,53	0,00	
(7) Rez de chaussée Garage	0,00	31,27	Type de pièce exclu par la réglementation
(8) Rez de chaussée Toilettes	1,16	0,00	
(9) 1er étage Dégagement	7,01	0,00	
(10) 1er étage Salle d'Eau	4,48	0,00	
(11) 1er étage WC	1,37	0,00	
(12) 1er étage Chambre 1	12,03	0,00	
(13) 1er étage Placard 1	1,12	0,00	
(14) 1er étage Chambre 2	14,74	0,00	
(15) 1er étage Placard 2	1,08	0,00	
(16) 1er étage Placard 3	0,45	0,00	
(17) 1er étage Salle de bains	5,33	0,00	
(18) 1er étage Chambre 3	11,47	0,00	
(19) 1er étage Placard 4	0,67	0,00	
(20) 1er étage Chambre 4	10,88	2,36	Hauteur < 1,80m
(21) 1er étage Chambre 5	11,67	1,33	Hauteur < 1,80m
(22) 2ème étage Chambre 6	11,37	21,38	Hauteur < 1,80m
(23) 2ème étage Dressing	1,36	3,05	Hauteur < 1,80m
Total	152,50	59,39	

Moyens de mesure utilisés

Nous avons utilisé un laser mètre : Disto D810 Leica 5244210247

Conditions particulières d'exécution

Textes de référence

- Art. R.156-1 du code de la construction et de l'habitation,
- Art. 2 et 3 de la loi n°89-462 du 6 juillet 1989 tendant à améliorer les rapports locatifs et portant modification de la loi n°86-1290 du 23 décembre 1986,
- Art. 78 de la loi n°2009-323 de mobilisation pour le logement et la lutte contre l'exclusion,
- Art.1 de la loi n° 2014-366 du 24 mars 2014 pour l'accès au logement et un urbanisme rénové,
- Extrait Art. R.156-1 du code de la construction et de l'habitation : « La surface habitable d'un logement est la surface de plancher construite, après déduction des surfaces occupées par les murs, cloisons, marches et cages d'escaliers, gaines, embrasures de portes et de fenêtres. Il n'est pas tenu compte de la superficie des combles non aménagés, caves, sous-sols, remises, garages, terrasses, loggias, balcons, séchoirs extérieurs au logement, vérandas, volumes vitrés prévus à l'article R*. 155-1, locaux communs et autres dépendances des logements, ni des parties de locaux d'une hauteur inférieure à 1,80 mètre ».
- Extrait Art. R.155-1 du code de la construction et de l'habitation : « Les ouvrants et surfaces transparentes permettant d'atteindre l'objectif général mentionné à l'article L. 155-1 peuvent, dans les conditions fixées par le présent article, donner sur des volumes vitrés installés soit pour permettre l'utilisation des apports de chaleur dus au rayonnement solaire, soit pour accroître l'isolation acoustique des logements par rapport aux bruits de l'extérieur.

Pour bénéficier de la possibilité mentionnée au premier alinéa, les volumes vitrés concernés doivent respecter les conditions suivantes :

- a) Comporter eux-mêmes au moins un ouvrant donnant sur l'extérieur ;
 - b) Être conçus de telle sorte qu'ils permettent la ventilation des logements dans les conditions prévues à l'article R. 153-1 ;
 - c) Être dépourvus d'équipements propres de chauffage ;
 - d) Comporter des parois vitrées en contact avec l'extérieur à raison, non compris le plancher, d'au moins 60 p. 100 dans le cas des habitations collectives et d'au moins 80 p. 100 dans le cas des habitations individuelles ;
 - e) Ne pas constituer une cour couverte. ».
- Extrait Art. 2 de la loi n°89-462 du 6 juillet 1989 tendant à améliorer les rapports locatifs et portant modification de la loi n°86-1290 du 23 décembre 1986 : « Elles s'appliquent aux locations de locaux à usage d'habitation principale ou à usage mixte professionnel et d'habitation principale ainsi qu'aux garages, places de stationnement, jardins et autres locaux, loués accessoirement au local principal par le même bailleur. Toutefois, elles ne s'appliquent ni aux locations à caractère saisonnier, à l'exception de l'article 3-1, ni aux logements foyers, à l'exception des deux premiers alinéas de l'article 6 et de l'article 20-1. Elles ne s'appliquent pas non plus, à l'exception de l'article 3-1, des deux premiers alinéas de l'article 6 et de l'article 20-1, aux locaux meublés, aux logements attribués ou loués en raison de l'exercice d'une fonction ou de l'occupation d'un emploi, aux locations consenties aux travailleurs saisonniers ».
 - Extrait de l'Article 78 de la loi de mobilisation pour le logement et la lutte contre l'exclusion : « Le contrat de location précise la surface habitable de la chose louée ».
 - Extrait de l'article 1 de la loi n°2014-366 : « Le contrat de location précise : [...] 4° La consistance, la destination ainsi que la surface habitable de la chose louée, définie par le code de la construction et de l'habitation ; ».

Rapport de l'état de l'installation intérieure d'électricité

L'objet de la mission est l'établissement d'un rapport de l'état de l'installation intérieure d'électricité. Il est réalisé suivant nos conditions particulières et générales de vente et d'exécution

Désignation et description du local d'habitation et de ses dépendances

Localisation du local d'habitation et de ses dépendances	
Département	78
Commune	VOISINS LE BRETONNEUX
Type d'immeuble	Maison individuelle (T7), bien meublé
Adresse	7 Rue Maurice Ravel, 78960 VOISINS LE BRETONNEUX
Référence cadastrale	Section : AL, N° parcelle(s) : 450
N° logement / Etage / Identification fiscale	Etage Rdc
Désignation du lot de (co)propriété	Sans objet
Nature et situation de l'immeuble	Immeuble bâti, bien indépendant
Année de construction du local et de ses dépendances 1992	
Année de réalisation de l'installation électrique 1992	
Distributeur d'électricité EDF	

Pièces et emplacements non visités	Justification
Sans objet	

Identification du donneur d'ordre

Propriétaire

Si différent du propriétaire

Identification de l'opérateur ayant réalisé l'intervention et signé le rapport

Opérateur de repérage	Monsieur Karim TILIOUINE. Le présent rapport est établi par une personne dont les compétences sont certifiées par : DEKRA 5 Avenue Garlande, 92220 Bagneux (Réf : DTI3708) le 24/07/2020 jusqu'au 23/07/2027
Nom et raison sociale de l'entreprise	Diagonale Conseils
Adresse de l'entreprise	99 Boulevard de La Reine 78000 VERSAILLES
Numéro de Siret	825 188 840 00011
Désignation de la compagnie d'assurance de l'opérateur	AXA Assurance RCP n° 1148866204 - Montant de garantie : 2 000 000 € - Date de validité : 31/12/2023
Commande effectuée le	03/04/2023
Visite réalisée le	12/04/2023 à 12:30
Pièces jointes	Sans objet

Sous-traitance	Sans objet
Durée de validité en cas de vente	11/04/2026
Durée de validité en cas de location	11/04/2029
Retour du courrier préliminaire	Non retourné
Appareil électrique	Multitesteur 1663DE Fluke

Rappel des limites du champ de réalisation de l'état de l'installation intérieure d'électricité

L'état de l'installation intérieure d'électricité porte sur l'ensemble de l'installation intérieure d'électricité à basse tension des locaux à usage d'habitation située en aval de l'appareil général de commande et de protection de cette installation. Il ne concerne pas les matériels d'utilisation amovibles, ni les circuits internes des matériels d'utilisation fixes, destinés à être reliés à l'installation électrique fixe, ni les installations de production ou de stockage par batteries d'énergie électrique du générateur jusqu'au point d'injection au réseau public de distribution d'énergie ou au point de raccordement à l'installation intérieure. Il ne concerne pas non plus les circuits de téléphonie, de télévision, de réseau informatique, de vidéophonie, de centrale d'alarme, etc. lorsqu'ils sont alimentés en régime permanent sous une tension ≤ 50 V en courant alternatif et 120 V en courant continu.

L'intervention de l'opérateur réalisant l'état de l'installation intérieure d'électricité ne porte que sur les constituants visibles, visitables, de l'installation au moment du diagnostic. Elle s'effectue sans démontage de l'installation électrique (hormis le démontage des capots des tableaux électriques lorsque cela est possible) ni destruction des isolants des câbles.

Des éléments dangereux de l'installation intérieure d'électricité peuvent ne pas être repérés, notamment :

les parties de l'installation électrique non visibles (incorporées dans le gros œuvre ou le second œuvre ou masquées par du mobilier) ou nécessitant un démontage ou une détérioration pour pouvoir y accéder (boîtes de connexion, conduits, plinthes, goulottes, huisseries, éléments chauffants incorporés dans la maçonnerie, luminaires des piscines plus particulièrement) ;

les parties non visibles ou non accessibles des tableaux électriques après démontage de leur capot ;

Inadéquation entre le courant assigné (calibre) des dispositifs de protection contre les surintensités et la section des conducteurs sur toute la longueur des circuits.

Conclusion relative à l'évaluation des risques pouvant porter atteinte à la sécurité des personnes

Anomalies avérées selon les domaines suivants :

- 1. Appareil général de commande et de protection et son accessibilité.
- 2. Dispositif de protection différentielle à l'origine de l'installation / Prise de terre et installation de mise à la terre.
- 3. « Dispositif de protection contre les surintensités » adapté à la section des conducteurs, sur chaque circuit.
- 4. La liaison équipotentielle et installation électrique adaptées aux conditions particulières des locaux contenant une douche ou une baignoire.
- 5. Matériels électriques présentant des risques de contacts directs avec des éléments sous tensions - Protection mécanique des conducteurs.
- 6. Matériels électriques vétustes, inadaptés à l'usage.

Installations particulières :

- P1, P2. Appareils d'utilisation situés dans des parties communes et alimentés depuis la partie privative ou inversement
- P3. Piscine privée, ou bassin de fontaine

Informations complémentaires :

- IC. Socles de prise de courant, dispositif à courant différentiel résiduel à haute sensibilité.

Fait à VERSAILLES, le 12/04/2023

Monsieur Karim TILIOUINE

Cachet de l'entreprise

Signature opérateur





Avertissement particulier

Points de contrôle n'ayant pu être vérifiés

Points à examiner	Libellé des points de contrôle n'ayant pu être vérifiés*	Observations	Motifs
Prise de terre et installation de mise à la terre	Continuité	Tous les circuits (éclairage, eau chaude sanitaire, chauffage...) doivent être raccordés à la terre.	<p>- Cour avant Mur : 1 luminaire(s) ne comportant aucune mention de classe électrique. Le diagnostic a été réalisé conformément à la réglementation (sans procéder à une dépose des matériels et appareillages), par conséquent, une non continuité sur ce matériel ne nous permet pas de conclure quant à la continuité/présence du conducteur de protection sur son circuit d'alimentation électrique.</p> <p>- Entrée Plafond : 1 luminaire(s) ne comportant aucune mention de classe électrique. Le diagnostic a été réalisé conformément à la réglementation (sans procéder à une dépose des matériels et appareillages), par conséquent, une non continuité sur ce matériel ne nous permet pas de conclure quant à la continuité/présence du conducteur de protection sur son circuit d'alimentation électrique.</p> <p>- Cuisine Plafond : 1 luminaire(s) ne comportant aucune mention de classe électrique. Le diagnostic a été réalisé conformément à la réglementation (sans procéder à une dépose des matériels et appareillages), par conséquent, une non continuité sur ce matériel ne nous permet pas de conclure quant à la continuité/présence du conducteur de protection sur son circuit d'alimentation électrique.</p> <p>- Séjour Plafond : 1 luminaire(s) ne comportant aucune mention de classe électrique. Le diagnostic a été réalisé conformément à la réglementation (sans procéder à une dépose des matériels et appareillages), par conséquent, une non continuité sur ce matériel ne nous permet pas de</p>

			<p>conclure quant à la continuité/présence du conducteur de protection sur son circuit d'alimentation électrique.</p> <ul style="list-style-type: none"> - Garage Plafond : 2 luminaire(s) ne comportant aucune mention de classe électrique. Le diagnostic a été réalisé conformément à la réglementation (sans procéder à une dépose des matériels et appareillages), par conséquent, une non continuité sur ce matériel ne nous permet pas de conclure quant à la continuité/présence du conducteur de protection sur son circuit d'alimentation électrique. - Toilettes Plafond : 1 luminaire(s) ne comportant aucune mention de classe électrique. Le diagnostic a été réalisé conformément à la réglementation (sans procéder à une dépose des matériels et appareillages), par conséquent, une non continuité sur ce matériel ne nous permet pas de conclure quant à la continuité/présence du conducteur de protection sur son circuit d'alimentation électrique. - Dégagement Plafond : 1 luminaire(s) ne comportant aucune mention de classe électrique. Le diagnostic a été réalisé conformément à la réglementation (sans procéder à une dépose des matériels et appareillages), par conséquent, une non continuité sur ce matériel ne nous permet pas de conclure quant à la continuité/présence du conducteur de protection sur son circuit d'alimentation électrique. - Salle d'Eau Mur : 1 luminaire(s) ne comportant aucune mention de classe électrique. Le diagnostic a été réalisé conformément à la réglementation (sans procéder à une dépose des matériels et appareillages), par conséquent, une non continuité sur ce matériel ne nous permet pas de conclure quant à la continuité/présence du conducteur de protection sur son circuit d'alimentation électrique. - WC Plafond : 1 luminaire(s) ne comportant aucune mention de classe électrique. Le diagnostic a été réalisé conformément à la réglementation (sans procéder à une dépose des matériels et appareillages), par conséquent, une non continuité sur ce matériel ne nous permet pas de
--	--	--	---

			<p>conclure quant à la continuité/présence du conducteur de protection sur son circuit d'alimentation électrique.</p> <p>- Chambre 2 Plafond : 1 luminaire(s) ne comportant aucune mention de classe électrique. Le diagnostic a été réalisé conformément à la réglementation (sans procéder à une dépose des matériels et appareillages), par conséquent, une non continuité sur ce matériel ne nous permet pas de conclure quant à la continuité/présence du conducteur de protection sur son circuit d'alimentation électrique.</p> <p>- Salle de bains Mur : 1 luminaire(s) ne comportant aucune mention de classe électrique. Le diagnostic a été réalisé conformément à la réglementation (sans procéder à une dépose des matériels et appareillages), par conséquent, une non continuité sur ce matériel ne nous permet pas de conclure quant à la continuité/présence du conducteur de protection sur son circuit d'alimentation électrique.</p> <p>- Chambre 6 Plafond : 1 luminaire(s) ne comportant aucune mention de classe électrique. Le diagnostic a été réalisé conformément à la réglementation (sans procéder à une dépose des matériels et appareillages), par conséquent, une non continuité sur ce matériel ne nous permet pas de conclure quant à la continuité/présence du conducteur de protection sur son circuit d'alimentation électrique.</p> <p>- Dressing Plafond : 1 luminaire(s) ne comportant aucune mention de classe électrique. Le diagnostic a été réalisé conformément à la réglementation (sans procéder à une dépose des matériels et appareillages), par conséquent, une non continuité sur ce matériel ne nous permet pas de conclure quant à la continuité/présence du conducteur de protection sur son circuit d'alimentation électrique.</p>
<p>Prise de terre et installation de mise à la terre</p>	<p>Caractéristiques techniques</p>	<p>Le conducteur de protection relie un circuit électrique à la terre et participe à la protection des personnes contre les risques d'électrocution. Il doit pour cela être constitué dans sa totalité d'un fil électrique de couleurs vert et jaune.</p>	<p>Non visible</p>

Prise de terre et installation de mise à la terre	Caractéristiques techniques	Le conducteur de protection relie un circuit électrique à la terre et participe à la protection des personnes contre les risques d'électrocution. Il doit avoir des dimensions adaptées pour un bon fonctionnement.	Non visible
Dispositif de protection contre les surintensités adapté à la section des conducteurs sur chaque circuit	Interrupteurs généraux et interrupteurs différentiels : courant assigné (calibre) adapté à l'installation électrique.	L'interrupteur interrompant l'électricité dans l'habitation doit être adapté aux circuits qu'il protège.	La somme des courants en aval des disjoncteurs différentiels est supérieure à la valeur maxi de ceux-ci.
Liaison équipotentielle supplémentaire (LES) dans chaque local contenant une baignoire ou une douche	Caractéristiques techniques	La liaison équipotentielle supplémentaire participe à la protection des personnes, en reliant les parties métalliques entre elles. Elle permet d'éviter toute électrocution dans la salle de bain. Ce dispositif doit répondre à un dimensionnement minimal.	Non visible
Liaison équipotentielle supplémentaire (LES) dans chaque local contenant une baignoire ou une douche	Mise en œuvre	La liaison équipotentielle supplémentaire participe à la protection des personnes, en reliant les parties métalliques entre elles. Elle permet d'éviter toute électrocution dans la salle de bain. Ce dispositif doit être correctement connecté.	Non visible




** selon l'annexe I de l'arrêté du 28 septembre 2017 définissant le modèle et la méthode de réalisation de l'Etat de l'Installation Intérieure d'Electricité dans les Immeubles à usage d'Habitation*

Conclusion relative à l'évaluation des risques relevant du devoir de conseil de professionnel

Le devoir de conseil de l'opérateur ayant réalisé l'intervention se limite exclusivement dans le cadre du présent rapport aux obligations qui lui incombent, telles qu'indiquées dans la norme NF C16-600 (dernière version en vigueur au jour de l'édition du rapport).

Le tableau suivant détaille les points examinés qui font l'objet d'une anomalie lors du diagnostic.

Nous vous conseillons de supprimer les anomalies identifiées en consultant dans les meilleurs délais un électricien qualifié.

Points à examiner	Libellé des points de contrôle vérifiés*	Commentaires	Observations	Domaine conclusion**
Prise de terre et installation de mise à la terre	Résistance (Pour les immeubles collectifs d'habitation, uniquement si le logement dispose d'un conducteur principal de protection issu des parties communes)	<p>Pour un différentiel 500mA la valeur de la résistance de terre ne doit pas dépasser 100 ohms</p> 	<p>La valeur de la résistance de la prise de terre n'est pas adaptée au courant différentiel résiduel (sensibilité) du ou des dispositifs différentiels protégeant l'ensemble de l'installation électrique.</p> <p>La terre permet de protéger les occupants contre les risques d'électrocution. Une valeur de résistance de terre importante peut empêcher le bon fonctionnement du dispositif assurant la sécurité des occupants.</p>	2
Prise de terre et installation de mise à la terre	Présence	<p>- Dégagement Mur : 1 socle(s) de prise sans broche de terre</p>  <p>- Chambre 1 Mur : 2 socle(s) de prise sans broche de terre</p> 	<p>Un(des) socle(s) de prise(s) de courant ne comporte(nt) pas de broche de terre.</p> <p>La broche de terre doit être un élément métallique situé sur chaque prise électrique.</p> <p>Une mesure compensatoire est correctement mise en œuvre : le circuit est protégé par un dispositif à courant différentiel-résiduel à haute sensibilité 30mA. Une mesure compensatoire est une mesure qui permet de limiter un risque de choc électrique lorsque les règles fondamentales de sécurité ne peuvent s'appliquer pleinement pour des raisons soit économiques, soit techniques, soit administratives. Techniquement, elle ne peut être une solution pérenne.</p>	2

- Chambre 2 Mur : 2 socle(s) de prise sans broche de terre



- Chambre 3 Mur : 2 socle(s) de prise sans broche de terre




- Chambre 4 Mur : 2 socle(s) de prise sans broche de terre



- Chambre 5 Mur : 2 socle(s) de prise sans broche de terre



Prise de terre et installation de mise à la terre	Continuité	<p>- Jardin Mur : 1 non continuité(s) ou absence(s) du(des) conducteur(s) de protection.</p> 	<p>Un(des) socle(s) de prise(s) de courant comporte(nt) une(des) broche(s) de terre non reliée à la terre. La broche de terre doit être un élément métallique situé sur chaque prise électrique. La mesure réalisée a identifié un dysfonctionnement. Une mesure compensatoire est correctement mise en œuvre : le circuit est protégé par un dispositif à courant différentiel-résiduel à haute sensibilité 30mA. Une mesure compensatoire est une mesure qui permet de limiter un risque de choc électrique lorsque les règles fondamentales de sécurité ne peuvent s'appliquer pleinement pour des raisons soit économiques, soit techniques, soit administratives. Techniquement, elle ne peut être une solution pérenne.</p>	2
Prise de terre et installation de mise à la terre	Socles de prise de courant placés à l'extérieur : protection par dispositif à courant différentiel-résiduel à haute sensibilité 30mA	- Jardin : Socle de prise de courant placé à l'extérieur non protégé par un disjoncteur différentiel haute sensibilité (30mA)	Un(des) socle(s) de prise(s) de courant placé(s) à l'extérieur n'est(ne sont) pas protégé(s) par un dispositif différentiel à haute sensibilité ≤ 30 mA. Une prise de courant extérieure est plus exposée à l'humidité ou aux poussières que celles situées à l'intérieur. Il est donc nécessaire d'avoir une protection adéquate pour éviter tout risque d'électrocution.	2
Autres vérifications recommandées (informatives)	Socles de prise de courant : type obturateur		Au moins un socle de prise de courant n'est pas de type à obturateur.	IC
Autres vérifications recommandées (informatives)	Socles de prise de courant : type à puits		Au moins un socle de prise de courant ne possède pas un puit de 15 mm	IC

* selon l'annexe I de l'arrêté du 28 septembre 2017 définissant le modèle et la méthode de réalisation de l'Etat de l'Installation Intérieure d'Electricité dans les Immeubles à usage d'Habitation
 ** Cette colonne reprend les numéros des points à examiner en conclusion dans le chapitre 5.

Informations Complémentaires

N° article (1)	Libellé des informations complémentaires	Commentaire
B11	L'installation est protégée dans son ensemble par un ou plusieurs dispositifs différentiels à haute sensibilité (inférieure ou égale à 30mA).	

(1) Référence des informations complémentaires selon la norme (NF C16-600) ou les spécifications techniques utilisées.

Observations

La valeur de la résistance de terre est de 759 Ohms.

Explications détaillées relatives aux risques encourus

Description des risques encourus en fonction des anomalies identifiées

Appareil général de commande et de protection

Cet appareil, accessible à l'intérieur du logement, permet d'interrompre, en cas d'**urgence**, en un lieu unique, connu et accessible, la totalité de la fourniture de l'alimentation électrique.

Son absence, son inaccessibilité ou un appareil inadapté ne permet pas d'assurer cette fonction de coupure en cas de danger (risque d'électrisation, voire d'électrocution), d'incendie ou d'intervention sur l'installation électrique.

Dispositif de protection différentiel à l'origine de l'installation

Ce dispositif permet de protéger les personnes contre les risques de choc électrique lors d'un **défait d'isolement** sur un matériel électrique. Son absence ou son mauvais fonctionnement peut être la cause d'une électrisation, voire d'une électrocution.

Prise de terre et installation de mise à la terre

Ces éléments permettent, lors d'un **défait d'isolement** sur un matériel électrique, de dévier à la terre le courant de défaut dangereux qui en résulte.

L'absence de ces éléments ou leur inexistence partielle peut être la cause d'une électrisation, voire d'une électrocution.

Dispositif de protection contre les surintensités

Les disjoncteurs divisionnaires ou coupe-circuits à cartouche fusible, à l'origine de chaque circuit, permettent de protéger les conducteurs et câbles électriques contre les échauffements anormaux dus aux surcharges ou courts-circuits.

L'absence de ces dispositifs de protection ou leur calibre trop élevé peut être à l'origine d'incendies.

Liaison équipotentielle dans les locaux contenant une baignoire ou une douche

Elle permet d'éviter, lors d'un défaut, que le corps humain ne soit traversé par un courant électrique dangereux.

Son absence privilégie, en cas de défaut, l'écoulement du courant électrique par le corps humain, ce qui peut être la cause d'une électrisation, voire d'une électrocution.

Conditions particulières : les locaux contenant une baignoire ou une douche

Les règles de mise en œuvre de l'installation électrique à l'intérieur de tels locaux permettent de limiter le risque de chocs électriques, du fait de la réduction de la résistance électrique du corps humain lorsque celui-ci est mouillé ou immergé.

Le non-respect de celle-ci peut être la cause d'une électrisation, voire d'une électrocution.

Matériels électriques présentant des risques de contact direct

Les matériels électriques dont des parties nues sous tension sont accessibles (matériels électriques anciens, fils électriques dénudés, bornes de connexion non placées dans une boîte équipée d'un couvercle, matériels électriques cassés...) présentent d'importants risques d'électrisation, voire d'électrocution.

Matériels électriques vétustes ou inadaptés à l'usage

Ces matériels électriques, lorsqu'ils sont trop anciens, n'assurent pas une protection satisfaisante contre l'accès aux parties nues sous tension ou ne possèdent plus un niveau d'isolement suffisant. Lorsqu'ils ne sont pas adaptés à l'usage normal du matériel, ils deviennent très dangereux lors de leur utilisation. Dans les deux cas, ces matériels présentent d'importants risques d'électrisation, voire d'électrocution.

Appareils d'utilisation situés dans des parties communes et alimentés depuis les parties privatives

Lorsque l'installation électrique issue de la partie privative n'est pas mise en œuvre correctement, le contact d'une personne avec la masse d'un matériel électrique en défaut ou une partie active sous tension peut être la cause d'électrisation, voire d'électrocution.

Piscine privée ou bassin de fontaine

Les règles de mise en œuvre de l'installation électrique et des équipements associés à la piscine ou au bassin de fontaine permettent de limiter le risque de chocs électriques, du fait de la réduction de la résistance électrique du corps humain lorsque celui-ci est mouillé ou immergé.

Le non-respect de celles-ci peut être la cause d'une électrisation, voire d'une électrocution.

Informations complémentaires

Dispositif(s) différentiel(s) à haute sensibilité protégeant tout ou partie de l'installation électrique

L'objectif est d'assurer rapidement la coupure de courant de l'installation électrique ou du circuit concerné, dès l'apparition d'un courant de défaut même de faible valeur. C'est le cas notamment lors de la défaillance occasionnelle (telle que l'usure normale ou anormale des matériels, l'imprudence ou le défaut d'entretien, la rupture du conducteur de mise à la terre d'un matériel électrique...) des mesures classiques de protection contre les risques d'électrisation, voire d'électrocution.

Socles de prise de courant de type à obturateurs

L'objectif est d'éviter l'introduction, en particulier par un enfant, d'un objet dans une alvéole d'un socle de prise de courant sous tension pouvant entraîner des brûlures graves et/ou l'électrisation, voire l'électrocution.

Socles de prise de courant de type à puits (15 mm minimum)

La présence de puits au niveau d'un socle de prise de courant évite le risque d'électrisation, voire d'électrocution, au moment de l'introduction des fiches mâles non isolées d'un cordon d'alimentation.

Conditions particulières d'exécution

Textes de référence

Ordonnance du 8 juin 2005 instaurant le Dossier de Diagnostics Techniques.

Décret n°2008-384 du 22 avril 2008 relatif à l'état de l'installation intérieure d'électricité dans les immeubles à usage d'habitation

Décret 2006-1153 du 21 décembre 2006 relatif aux durées de validité des diagnostics techniques (DDT).

Article L. 134-7 du Code de la Construction et de l'Habitation

Arrêté du 8 juillet 2008 définissant les critères de certification des compétences des personnes physiques réalisant l'état de l'installation intérieure d'électricité et les critères d'accréditation des organismes de certification.

Arrêté du 28 septembre 2017 définissant le modèle et la méthode de réalisation de l'état de l'installation intérieure d'électricité dans les immeubles à usage d'habitation

La norme NF C16-600 version Juillet 2017 relative à l'état de l'installation électrique des parties privatives des locaux à usage d'habitation

En cas de location :

Décret n°2016-1105 du 11 août 2016 relatif à l'état de l'installation intérieure d'électricité dans les logements en location

Loi n° 2014-366 du 24 mars 2014 pour l'accès au logement et un urbanisme rénové

Précisions concernant l'état des installations intérieures d'électricité

Le domaine d'application du diagnostic porte sur l'ensemble de l'installation intérieure d'électricité à basse tension des locaux à usage d'habitation. Le diagnostic concerne l'ensemble des circuits basse tension et natures de courant associés en vue de l'utilisation de l'énergie électrique. Il concerne également la partie de l'installation de branchement située dans la partie privative. Le diagnostic ne concerne pas les circuits internes des matériels d'utilisation destinés à être reliés à l'installation électrique fixe.

L'intervention du diagnostiqueur ne porte que sur les constituants visibles, visitables de l'installation au moment du diagnostic. Elle s'effectue, sans déplacement de meubles ni démontage de l'installation électrique, ni destruction des isolants des câbles, hormis certaines exceptions. Elle ne préjuge pas de l'usage et des modifications ultérieures de l'installation électrique.

Préalablement à la réalisation du diagnostic, le donneur d'ordre, ou son représentant, tient informé l'occupant éventuel du logement de la nécessité de la mise hors tension de toute ou partie de l'installation pour la réalisation du diagnostic et de la nécessité pour l'occupant de mettre lui-même hors tension les équipements qui pourraient être sensibles à une mise hors tension (matériels programmables par exemple) ou risqueraient d'être détériorés lors de la remise sous tension (certains matériels électroniques, de chauffage, etc...). Le donneur d'ordre, ou son représentant, signale également au diagnostiqueur les parties de l'installation qui ne doivent pas être mises hors tension et les motifs de cette impossibilité (matériel de surveillance médicale, alarmes, etc.).

Pendant toute la durée du diagnostic, le donneur d'ordre ou son représentant :

Fait en sorte que tous les locaux et leurs dépendances sont accessibles,

S'assure que l'installation est alimentée en électricité, si celle-ci n'a pas fait l'objet d'une interruption de fourniture par le distributeur,

Les parties communes où sont situées des parties d'installation visées par le diagnostic sont accessibles.

Si l'une des conditions indiquées ci-dessus n'est pas satisfaite ou si les vérifications nécessitant une coupure ne peuvent pas être réalisées, le diagnostic ne pourra être réalisé en totalité : le diagnostiqueur signalera alors dans le rapport chaque impossibilité et les motifs correspondants.

Par ailleurs, le diagnostiqueur attire l'attention du donneur d'ordre sur le fait que sa responsabilité resterait pleinement engagée en cas d'accident ou d'incident ayant pour origine une défaillance de toute ou partie de l'installation n'ayant pu être contrôlée et lui rappelle que la responsabilité du diagnostiqueur est limitée aux points effectivement vérifiés et qu'elle ne saurait en aucun cas être étendue aux conséquences de la mise hors tension de tout ou partie de l'installation ainsi qu'au risque de non ré-enclenchement de l'appareil de coupure.

Le diagnostic ne porte pas sur le fonctionnement des installations électriques mais sur son état apparent visant la sécurité des personnes et des biens

.



Rapport de l'état de l'installation intérieure de Gaz

L'objet de la mission est l'établissement d'un rapport de l'état de l'installation intérieure de Gaz. Il est réalisé suivant nos conditions particulières et générales de vente et d'exécution.

A. Désignation du ou des bâtiments

Adresse du bien	7 Rue Maurice Ravel, 78960 VOISINS LE BRETONNEUX
Description Sommaire	Maison individuelle (T7), bien meublé
Localisation lot principal	Etage Rdc
Désignations des lots	Sans objet
Références cadastrales	Section : AL, N° parcelle(s) : 450
Nature et situation de l'immeuble	Immeuble bâti, bien indépendant
Permis de construire délivré en	1992
Nature du gaz distribué	Gaz naturel
Distributeur	GRDF
Installation alimentée en gaz	Oui

B. Donneur d'ordre

Si différent du propriétaire

B. Propriétaire

B. Titulaire du contrat de fourniture de gaz : propriétaire autre

Numéro de compteur : 2012A109881448

C. Désignation de l'opérateur de diagnostic

Commande effectuée le	03/04/2023
Visite réalisée le	12/04/2023 à 12:15
Raison sociale et nom de l'entreprise	Diagonale Conseils
Adresse de l'entreprise	99 Boulevard de La Reine 78000 VERSAILLES
Opérateur de repérage et certification	Monsieur Karim TILIOUINE. Le présent rapport est établi par une personne dont les compétences sont certifiées par : DEKRA 5 Avenue Garlande, 92220 Bagneux (Réf : DT13708) le : 29/07/2020 jusqu'au : 28/07/2027
Assurances	AXA Assurance RCP n° 1148866204 - Montant de garantie : 2 000 000 € - Date de validité : 31/12/2023
SIRET	825 188 840 00011
Pièces jointes	Sans objet
Sous-traitance	Sans objet
Appareil gaz	CO DIAG+ KIMO, détecteur d'étanchéité
Durée de validité en cas de vente	11/04/2026
Durée de validité en cas de location	11/04/2029
Norme méthodologique ou spécification technique utilisée	NFP 45-500 de juillet 2022

Conclusion du rapport de l'état de l'installation intérieure de gaz

Aucune anomalie


L'installation intérieure de gaz ne comporte aucune anomalie.

Fait à VERSAILLES, le 12/04/2023
Cachet de l'entreprise

Monsieur Karim TILIOUINE
Diagnosticteur certifié



D. Identification des appareils

Genre [1], Marque, Modèle	Type [2]	Puissance en kW	Localisation	Observations : anomalie, taux de CO mesuré, motifs de l'absence ou de l'impossibilité de contrôle pour chaque appareil concerné	Photo
Chaudière Frisquet HYDROCONFORT	Etanche	23	Garage	- Mesure : 0 ppm.	

[1]Cuisinière, table de cuisson, chauffe-eau, chaudière, radiateur,...

[2]Non raccordé-Raccordé-Etanche.

E. Anomalies identifiées

Il n'y a aucune anomalie recensée sur l'installation.

F. Identification des bâtiments et parties du bâtiment (pièces et volumes) n'ayant pu être contrôlés et motifs, et identification des points de contrôles n'ayant pas pu être réalisés

Pièces, bâtiments et emplacements non visités	Justification
Sans objet	

G. Constatations diverses

L'installation intérieure de gaz ne comporte aucune anomalie.

Présentation d'une attestation de vacuité des conduits de fumées datant de moins d'un an : sans objet.

Présentation d'un contrat d'entretien de la chaudière de moins d'un an : effectuée.

Présentation des notices d'utilisation du ou des appareils : sans objet.

H. Conclusion

L'installation intérieure de gaz ne comporte aucune anomalie.

I. En cas de DGI : Actions de l'opérateur de diagnostic

- Fermeture totale avec pose d'une étiquette signalant la condamnation de l'installation de gaz
- Fermeture partielle avec pose d'une étiquette signalant la condamnation d'un appareil ou d'une partie de l'installation
- Transmission au Distributeur de gaz par Monsieur Karim TILIOUINE des informations suivantes :
 - référence du contrat de fourniture de gaz, du Point de Comptage Estimation, du Point de Livraison ou du numéro de compteur ;
 - codes des anomalies présentant un Danger Grave et Immédiat (DGI).
- Remise au client de la « fiche informative distributeur de gaz » remplie.

J. En cas d'anomalie 32c : Actions de l'opérateur de diagnostic

- Transmission au Distributeur de gaz par Monsieur Karim TILIOUINE de la référence du contrat de fourniture de gaz, du Point de Comptage Estimation, du Point de Livraison ou du numéro de compteur ;
- Remise au syndic ou au bailleur social de la « fiche informative distributeur de gaz » remplie.

Observations

Il est rappelé au donneur d'ordre l'obligation d'entretien des appareils et de contrôle de la vacuité des conduits de fumées en cas de présence d'appareils gaz hors table de cuisson. Les appareils d'utilisation ont été mis en marche et arrêtés par Monsieur TILIOUINE Karim..

Conduite à tenir

En cas de présence d'anomalies présentant un Danger Grave et Immédiat :

Risque couvert : L'opérateur de diagnostic doit interrompre immédiatement partiellement ou totalement, l'alimentation en gaz de l'installation, apposer les étiquettes de condamnation sur la ou les partie(s) condamnée(s), signaler et localiser les anomalies au donneur d'ordre et à l'occupant et leur apporter des explications sur la nature des anomalies relevées, adresser le rapport de visite signé ainsi que la Fiche Informatrice Distributeur de gaz au donneur d'ordre ou à son représentant.

En cas de présence d'anomalies de type A2 :

Risque couvert : L'opérateur de diagnostic doit signaler et localiser les anomalies correspondantes au donneur d'ordre ou à son représentant, lui apporter des explications sur la nature des anomalies relevées et sur la nature des risques encourus en cas d'utilisation de l'installation. Il doit conseiller de réaliser dans les meilleurs délais les travaux permettant de lever les anomalies relevées.

En cas de présence d'anomalies de type A1 :

Risque couvert : L'opérateur de diagnostic doit signaler et localiser les anomalies correspondantes au donneur d'ordre ou à son représentant, lui apporter des explications sur la nature des anomalies relevées et sur la nature des risques encourus en cas d'utilisation de l'installation. L'installation présentant une anomalie est à prendre en compte lors d'une intervention ultérieure sur cette installation.

En cas de présence d'anomalie 32c:

Risque couvert : L'opérateur de diagnostic doit localiser l'anomalie correspondante et la signaler au donneur d'ordre ou à son représentant, lui apporter des explications sur la nature de l'anomalie relevée et sur la nature des risques encourus en cas d'utilisation de l'installation, adresser le rapport de visite signé, ainsi que la Fiche Informatrice Distributeur de gaz, au donneur d'ordre ou à son représentant. Il doit également signaler au donneur d'ordre ou à son représentant que conformément aux dispositions reprises dans la fiche informative l'installation présente une anomalie qui justifie une intervention auprès du syndic ou du bailleur social par le distributeur de gaz afin de s'assurer de la présence du dispositif de sécurité collective, de sa conformité et de son bon fonctionnement. Le diagnostiqueur doit informer le distributeur de gaz des coordonnées du titulaire du contrat de fourniture de gaz, de l'adresse du logement diagnostiqué, et du numéro de point de livraison du gaz ou du point de comptage estimation, ou à défaut du numéro de compteur. Le distributeur de gaz lui remettra à cette occasion un numéro d'enregistrement d'appel.

Conditions particulières d'exécution

Textes de référence

- Articles L271-4 à L271-6 du Code de la Construction et de l'Habitation
- Articles R271-5 du Code de la Construction et de l'Habitation
- Arrêté du 24 décembre 2021 définissant les critères de certification des opérateurs de diagnostic technique et des organismes de formation et d'accréditation des organismes de certification.
- Norme NF P45-500 relatif à l'état de l'installation intérieure de gaz.
- Arrêté du 12 février 2014 modifiant l'arrêté du 6 avril 2007 définissant le modèle et la méthode de réalisation de l'état de l'installation intérieure de gaz
- Arrêté du 25 juillet 2022 portant reconnaissance de la norme NF P45-500 en application des dispositions de l'article 1^{er} de l'arrêté du 6 avril 2007 modifié définissant le modèle et la méthode de réalisation de l'état d'installation intérieure

En cas de location :

- Décret n°2016-1104 du 11 août 2016 relatif à l'état de l'installation intérieure de gaz dans les logements en location
- Loi n°2014-366 du 24 mars 2014 pour l'accès au logement et un urbanisme rénové

Précisions concernant l'état de l'installation intérieure de gaz

Le diagnostic a pour objet d'identifier par des contrôles visuels, des essais et des mesures les défauts susceptibles de compromettre la sécurité des personnes.

Les exigences techniques faisant l'objet du présent diagnostic visent à prévenir les risques liés à l'état de l'installation et à son utilisation (fuite de gaz, incendie, intoxication oxycarbonée). Elles reposent sur les exigences réglementaires, les règles d'installation et autres textes de référence en vigueur.

Le champ d'application du diagnostic porte sur l'installation intérieure de gaz telle que définie dans l'article 2 de l'arrêté du 23 février 2018 modifié relatif aux règles techniques et de sécurité applicables aux installations de gaz combustible et d'hydrocarbures liquéfiés situées à l'intérieur des bâtiments d'habitation ou de leurs dépendances.

Le diagnostic concerne toutes les installations de production individuelle de chaleur ou d'eau chaude sanitaire, quelle que soit la puissance, faisant partie de l'installation intérieure de gaz. Cela concerne également les appareils ou groupement d'appareils placés dans un site de production d'énergie (SPE) si il s'agit de production individuelle d'énergie.

En outre, il concerne les installations d'appareils de cuisson s'ils sont desservis par une installation fixe.

Le diagnostic porte sur les quatre domaines clés de l'installation intérieure de gaz suivants :

- La tuyauterie fixe ;
- Le raccordement en gaz des appareils ;
- La ventilation des locaux ;
- La combustion.

Le contrôle de l'état du conduit de fumée n'entre pas dans le champ d'application du présent document. Seule la présence du conduit et l'état du conduit de raccordement sont contrôlés.

Le diagnostic ne concerne pas l'alimentation en gaz des chaufferies ou des mini-chaufferies destinées à la production collective de chaleur ou d'eau chaude sanitaire telles que définies à l'article 2 de l'arrêté du 2 août 1977, les appareils de cuisson à poste fixe alimentés en gaz directement par un tube souple ou un tuyau flexible par une bouteille de butane, le contrôle et la vérification du fonctionnement des dispositifs de sécurité collective (DSC) équipant les installations de VMC GAZ, le contrôle du fonctionnement des fours à gaz, et les appareils de chauffage mobiles alimentés par une bouteille de butane. L'intervention de l'opérateur de diagnostic ne porte que sur les constituants visibles et accessibles de l'installation au moment du diagnostic. Elle s'effectue, sans montage ni démontage hormis les exceptions mentionnées dans la norme NF P 45-500. Elle ne préjuge pas des modifications susceptibles d'intervenir ultérieurement sur tout ou partie de l'installation.

Pour les parties des installations intérieures placées en alvéole technique gaz, le contrôle est limité à la vérification de l'étanchéité apparente des tuyauteries et au contrôle du bon fonctionnement de ces appareils. Si le diagnostic ne peut être réalisé en totalité suivant la législation en vigueur, le diagnostiqueur consigne dans le rapport de visite chaque impossibilité et les motifs correspondants.

Par ailleurs, le diagnostiqueur doit :

- Attirer l'attention du donneur d'ordre sur le fait que la responsabilité dudit donneur d'ordre reste pleinement engagée en cas d'accident ou d'incident sur tout ou partie de l'installation contrôlée ou non ;
- Rappelle au donneur d'ordre que sa responsabilité d'opérateur de diagnostic est limitée aux points effectivement vérifiés, et que les contrôles réalisés ne préjugent pas de la conformité de l'installation.
- Conseille le (ou les) occupant(s) d'être présent(s) lors du diagnostic afin, notamment, de pallier les éventuels désagréments ou dommages consécutifs aux coupures et aux remises sous pression de l'installation.

Les robinets de commande d'appareil peuvent être testés notamment pour s'assurer de leur manœuvrabilité. Lors de ces tests, ces robinets de commande peuvent être altérés et donc devenir inopérants, engendrant l'anomalie "au moins un robinet de commande d'appareil n'es pas manœuvrable". Considérant qu'un robinets de commande doit être manœuvrable sans s'altérer, l'opérateur de diagnostic ne serait tenu pour responsable en cas de dégradation de ce robinet de commande d'appareil.

Ce diagnostic n'a pas pour objet d'établir un certificat de conformité au titre de l'article 21 de l'arrêté du 23 février 2018. Le présent document ne synthétise donc pas en totalité les points de contrôle applicables pour réaliser les audits des installations neuves, et peut distinguer des niveaux d'anomalie différents.

Définitions

Appareil étanche [type C] : Un appareil est dit « étanche » lorsque le circuit de combustion (alimentation en air, chambre de combustion, sortie des gaz brûlés) ne communique en aucune de ses parties avec l'air du local où cet appareil est installé ou avec l'air des locaux traversés par les circuits de combustion. L'appareil comporte des dispositifs spécifiques d'alimentation en air et d'évacuation des produits de combustion qui prélèvent l'air et renvoient les gaz brûlés à l'extérieur. Il n'existe pas d'interaction entre la ventilation du local et le fonctionnement de l'appareil.

Appareil raccordé et à circuit de combustion non étanche [type B] : Un appareil est dit « raccordé non étanche » ou « raccordé » lorsque les produits de la combustion sont évacués vers l'extérieur du bâtiment par l'intermédiaire d'un conduit de raccordement le reliant soit à un conduit de fumée, soit à un conduit ou un dispositif d'évacuation des produits de la combustion. L'air de combustion est prélevé dans le local où il est installé.

Appareil non raccordé [type A] : L'appareil est dit « non raccordé » s'il rejette les produits de la combustion dans l'atmosphère du local où il est installé. L'air de combustion est prélevé dans ce même local.

CENR : Chauffe-eau Non Raccordé. L'air de combustion est prélevé dans le local et la combustion issue de l'appareil est libérée directement dans l'atmosphère où il se trouve.

CENR : Chauffe-eau Non Raccordé. L'air de combustion est prélevé dans le local et la combustion issue de l'appareil est libérée directement dans l'atmosphère où il se trouve.

Coupe-tirage : Dispositif d'un appareil raccordé [type B] fonctionnant en tirage naturel, placé sur le circuit d'évacuation des produits de combustion à la sortie de la chambre de combustion ou sur la buse de sortie de l'appareil. Il est destiné à limiter la dépression dans la chambre de combustion afin de maintenir la stabilité de la flamme et la qualité de la combustion dans le cas où le tirage thermique serait trop important. Le coupe-tirage peut aussi faire office d'évacuation réglementaire d'air vicié du local où est installé l'appareil, si la partie supérieure de son entrée est située à au moins 1,80 m au-dessus du sol.

Détendeur : Dispositif qui abaisse la pression du gaz à une valeur prédéterminée.

DSC [Dispositif de Sécurité Collective] : Dispositif qui permet la mise en sécurité des chaudières raccordées à une installation de VMC Gaz en cas d'arrêt de l'extracteur et évite ainsi toute intoxication au monoxyde de carbone.

Installation intérieure de gaz :

- Partie de l'installation située en aval du compteur (compteur non compris) dans le cas d'une alimentation avec compteur provenant d'un réseau ou d'un ou plusieurs récipients ; Dans le cas d'une tige cuisine, l'installation intérieure est la partie de l'installation située en aval de l'organe de coupure individuelle ou d'appareil (OCI ou OCA)
- Partie de l'installation située en aval du ou des organes de coupure du ou des récipients dans le cas d'une habitation individuelle alimentée par un ou plusieurs récipients sans compteur

Organe de coupure : Dispositif (vanne, robinet ou obturateur) qui permet d'interrompre le flux gazeux dans une tuyauterie. Par exemple, dans l'arrêté précité, on distingue l'Organe de Coupure Générale (OCG), l'Organe de Coupure Complémentaire (OCC), l'Organe de Coupure Supplémentaire, l'Organe de Coupure de Site (OCS), l'Organe de Coupure Individuelle (OCI) et l'Organe de Coupure d'Appareil (OCA)

Puissance utile [ou puissance nominale] d'un appareil : La puissance utile d'un appareil de chaleur ou de froid est la quantité d'énergie reçue par unité de temps par le fluide à chauffer ou refroidir, exprimée en kW. La puissance utile d'un appareil de cogénération est définie comme l'addition de la puissance thermique et de la puissance électrique

Tige-cuisine : Conduite à usage collectif d'allure rectiligne et verticale, non munie de compteur et n'alimentant qu'un seul appareil de cuisson par logement à l'exclusion de tout autre appareil.

Tuyauteries fixes : Toutes tuyauteries de gaz fixées aux parois jusque et y compris l'organe de coupure des appareils, incorporés ou non à ces appareils. Cette tuyauterie peut être un tuyau métallique rigide ou un tuyau métallique pliable

Tuyau flexible : conduit flexible, homogène ou composite, équipé de raccords mécaniques destiné à l'alimentation en gaz des appareils

Etat des Risques et Pollutions

En application des articles L125-5 à 7 et R125-26 du code de l'environnement.



Réalisé par Marc BORIE
Pour le compte de Diagonale Conseils

Date de réalisation : 12 avril 2023 (Valable 6 mois)
Selon les informations mises à disposition par arrêté préfectoral :
N° SIDPC-2021-025 du 22 juin 2021.

REFERENCES DU BIEN

Adresse du bien
7 Rue Maurice Ravel
78960 Voisins-le-Bretonneux

Référence(s) cadastrale(s):
AL0450

ERP établi selon les parcelles localisées au cadastre.

Vendeur
Succession de M. Jean Silvestre,



SYNTHESES

A ce jour, la commune est soumise à l'obligation d'Information Acquéreur Locataire (IAL). La présence de Catastrophes Naturelles sur la commune rend obligatoire la déclaration de sinistres.

Etat des Risques et Pollutions (ERP)						
Votre commune				Votre immeuble		
Type	Nature du risque	Etat de la procédure	Date	Concerné	Travaux	Réf.
Aucune procédure en vigueur sur la commune				-	-	-
	Zonage de sismicité : 1 - Très faible ⁽¹⁾			non	-	-
	Zonage du potentiel radon : 1 - Faible ⁽²⁾			non	-	-
Commune non concernée par la démarche d'étude du risque lié au recul du trait de côte.						

Etat des risques approfondi (Attestation Argiles / ENSA / ERPS)	Concerné	Détails
Zonage du retrait-gonflement des argiles	Oui	Aléa Moyen
Plan d'Exposition au Bruit ⁽³⁾	Non	-
Basias, Basol, Icpé	Oui	9 sites* à - de 500 mètres

*ce chiffre ne comprend pas les sites non localisés de la commune.







(1) Zonage sismique de la France d'après l'annexe des articles R563-1 à 8 du Code de l'Environnement modifiés par les Décrets n°2010-1254 et n°2010-1255 du 22 octobre 2010 ainsi que par l'Arrêté du 22 octobre 2010 (nouvelles règles de construction parasismique - EUROCODE 8).

(2) Situation de l'immeuble au regard des zones à potentiel radon du territoire français définies à l'article R.1333-29 du code de la santé publique modifié par le Décret n°2018-434 du 4 juin 2018, délimitées par l'Arrêté interministériel du 27 juin 2018.

(3) Information cartographique consultable en mairie et en ligne à l'adresse suivante : <https://www.geoportail.gouv.fr/donnees/plan-dexposition-au-bruit-bep>

Attention, les informations contenues dans le second tableau de synthèse ci-dessus sont données à titre informatif. Pour plus de détails vous pouvez commander un Etat des risques approfondi.

Attention, les informations contenues dans ce tableau de synthèse sont données à titre informatif et ne sont pas détaillées dans ce document.

Etat des risques complémentaires (Géorisques)			
Risques		Concerné	Détails
 Inondation	TRI : Territoire à Risque important d'Inondation	Non	-
	AZI : Atlas des Zones Inondables	Non	-
	PAPI : Programmes d'actions de Prévention des Inondations	Oui	Présence d'un PAPI sur la commune sans plus d'informations sur l'exposition du bien.
	Remontées de nappes	Non	-
 Installation nucléaire		Oui	Le bien se situe dans un rayon de 10000 mètres autour d'une installation (une autre nature que centrale nucléaire).
 Mouvement de terrain		Non	-
 Pollution des sols, des eaux ou de l'air	BASOL : Sites pollués ou potentiellement pollués	Non	-
	BASIAS : Sites industriels et activités de service	Oui	Le bien se situe dans un rayon de 500 mètres d'un ou plusieurs sites identifiés.
	ICPE : Installations industrielles	Oui	Le bien se situe dans un rayon de 1000 mètres d'une ou plusieurs installations identifiées.
 Cavités souterraines		-	Données indisponibles
 Canalisation TMD		Oui	Le bien se situe dans une zone tampon de 1000 mètres autour d'une canalisation.

Source des données : <https://www.georisques.gouv.fr/>

SOMMAIRE

Synthèses.....	1
Imprimé officiel.....	4
Déclaration de sinistres indemnisés.....	5
Prescriptions de travaux, Documents de référence, Conclusions.....	6
Annexes.....	7

Etat des Risques et Pollutions

aléas naturels, miniers ou technologiques, sismicité, potentiel radon et pollution des sols

en application des articles L.125-5 à 7, R.125-26, R.563-4 et D.563-8-1 du Code de l'environnement et de l'article L.174-5 du nouveau Code minier

1. Cet état, relatif aux obligations, interdictions, servitudes et prescriptions définies vis-à-vis des risques naturels, miniers ou technologiques concernant l'immeuble, est établi sur la base des informations mises à disposition par arrêté préfectoral

n° **SIDPC -2021 -025** du **22/06/2021**

Situation du bien immobilier (bâti ou non bâti)

Document réalisé le : **12/04/2023**

2. Adresse

Parcelle(s) : AL0450

7 Rue Maurice Ravel 78960 Voisins-le-Bretonneux

3. Situation de l'immeuble au regard de plans de prévention des risques naturels [PPRn]

L'immeuble est situé dans le périmètre d'un PPRn

prescrit oui non

L'immeuble est situé dans le périmètre d'un PPRn

appliqué par anticipation oui non

L'immeuble est situé dans le périmètre d'un PPRn

approuvé oui non

Les risques naturels pris en compte sont liés à :

(les risques grisés ne font pas l'objet d'une procédure PPR sur la commune)

Inondation Crue torrentielle Remontée de nappe Submersion marine Avalanche
Mouvement de terrain Mvt terrain-Sécheresse Séisme Cyclone Eruption volcanique
Feu de forêt autre

L'immeuble est concerné par des prescriptions de travaux dans le règlement du ou des PPRn

oui non

si oui, les travaux prescrits par le règlement du PPR naturel ont été réalisés

oui non

4. Situation de l'immeuble au regard de plans de prévention des risques miniers [PPRm]

L'immeuble est situé dans le périmètre d'un PPRm

prescrit oui non

L'immeuble est situé dans le périmètre d'un PPRm

appliqué par anticipation oui non

L'immeuble est situé dans le périmètre d'un PPRm

approuvé oui non

Les risques miniers pris en compte sont liés à :

(les risques grisés ne font pas l'objet d'une procédure PPR sur la commune)

Risque miniers Affaissement Effondrement Tassement Emission de gaz
Pollution des sols Pollution des eaux autre

L'immeuble est concerné par des prescriptions de travaux dans le règlement du ou des PPRm

oui non

si oui, les travaux prescrits par le règlement du PPR miniers ont été réalisés

oui non

5. Situation de l'immeuble au regard de plans de prévention des risques technologiques [PPRt]

L'immeuble est situé dans le périmètre d'un PPRt

approuvé oui non

L'immeuble est situé dans le périmètre d'un PPRt

prescrit oui non

Les risques technologiques pris en compte sont liés à :

(les risques grisés ne font pas l'objet d'une procédure PPR sur la commune)

Risque industriel Effet thermique Effet de surpression Effet toxique Projection

L'immeuble est situé en secteur d'expropriation ou de délaissement

oui non

L'immeuble est situé en zone de prescription

oui non

Si la transaction concerne un logement, les travaux prescrits ont été réalisés

oui non

Si la transaction ne concerne pas un logement, l'information sur le type de risques auxquels l'immeuble est exposé ainsi que leur gravité, probabilité et cinétique, est jointe à l'acte de vente ou au contrat de location

oui non

6. Situation de l'immeuble au regard du zonage réglementaire pour la prise en compte de la sismicité

en application des articles R.563-4 et D.563-8-1 du code de l'environnement modifiés par l'Arrêté et les Décrets n°2010-1254 / 2010-1255 du 22 octobre 2010.

L'immeuble est situé dans une commune de sismicité : Forte Moyenne Modérée Faible Très faible
zone 5 zone 4 zone 3 zone 2 zone 1

7. Situation de l'immeuble au regard du zonage réglementaire pour la prise en compte du potentiel radon

en application des articles R.125-23 du code de l'environnement et R.133-29 du code de la santé publique, modifiés par le Décret n°2018-434 du 4 juin 2018

L'immeuble se situe dans une Zone à Potentiel Radon : Significatif Faible avec facteur de transfert Faible
zone 3 zone 2 zone 1

8. Information relative aux sinistres indemnisés par l'assurance suite à une catastrophe naturelle

L'information est mentionnée dans l'acte authentique constatant la réalisation de la vente

oui non

9. Situation de l'immeuble au regard de la pollution des sols

L'immeuble est situé dans un Secteur d'Information sur les Sols (SIS)

oui non

Aucun SIS ne concerne cette commune à ce jour

Parties concernées

Vendeur Succession de M. Jean Silvestre, à _____ le _____

Acquéreur _____ à _____ le _____

Attention ! S'ils n'impliquent pas d'obligation ou d'interdiction réglementaire particulière, les aléas connus ou prévisibles qui peuvent être signalés dans les divers documents d'information préventive et concerner le bien immobilier, ne sont pas mentionnés par cet état.

Déclaration de sinistres indemnisés

en application des articles L 125-5 et R125-26 du Code de l'environnement

Si, à votre connaissance, l'immeuble a fait l'objet d'une indemnisation suite à des dommages consécutifs à des événements ayant eu pour conséquence la publication d'un arrêté de catastrophe naturelle, cochez ci-dessous la case correspondante dans la colonne "Indemnisé".

Arrêtés CATNAT sur la commune

Risque	Début	Fin	JO	Indemnisé
Sécheresse et réhydratation - Tassements différentiels	01/07/2020	30/09/2020	07/05/2021	<input type="checkbox"/>
Sécheresse et réhydratation - Tassements différentiels	01/10/2018	31/12/2018	17/07/2019	<input type="checkbox"/>
Par une crue (débordement de cours d'eau) - Par ruissellement et coulée de boue	28/05/2015	05/06/2016	16/06/2016	<input type="checkbox"/>
Sécheresse et réhydratation - Tassements différentiels	01/01/2006	31/03/2006	23/04/2008	<input type="checkbox"/>
Sécheresse et réhydratation - Tassements différentiels	01/07/2005	30/09/2005	22/02/2008	<input type="checkbox"/>
Sécheresse et réhydratation - Tassements différentiels	01/01/2005	31/03/2005	22/02/2008	<input type="checkbox"/>
Sécheresse et réhydratation - Tassements différentiels	01/07/2003	30/09/2003	01/02/2005	<input type="checkbox"/>
Par une crue (débordement de cours d'eau) - Par ruissellement et coulée de boue	25/12/1999	29/12/1999	30/12/1999	<input type="checkbox"/>
Mouvement de terrain				
Sécheresse et réhydratation - Tassements différentiels	01/08/1997	31/12/1998	03/04/1999	<input type="checkbox"/>
Sécheresse et réhydratation - Tassements différentiels	01/10/1995	31/07/1997	28/03/1998	<input type="checkbox"/>
Sécheresse et réhydratation - Tassements différentiels	01/01/1991	31/12/1992	19/09/1993	<input type="checkbox"/>
Sécheresse et réhydratation - Tassements différentiels	01/05/1989	31/12/1990	30/08/1991	<input type="checkbox"/>
Sécheresse et réhydratation - Tassements différentiels	01/05/1989	30/09/1995	17/04/1996	<input type="checkbox"/>

Pour en savoir plus, chacun peut consulter en préfecture ou en mairie, le dossier départemental sur les risques majeurs, le document d'information communal sur les risques majeurs et, sur internet, le portail dédié à la prévention des risques majeurs : www.prim.net.

Préfecture : Versailles - Yvelines
Commune : Voisins-le-Bretonneux

Adresse de l'immeuble :
7 Rue Maurice Ravel
Parcelle(s) : AL0450
78960 Voisins-le-Bretonneux
France

Etabli le : _____

Vendeur : _____

Acquéreur : _____

Prescriptions de travaux

Aucune

Documents de référence

Aucun

Conclusions

L'Etat des Risques délivré par Diagonale Conseils en date du 12/04/2023 fait apparaître que la commune dans laquelle se trouve le bien est soumise à l'obligation en matière d'Information Acquéreur Locataire sur les Risques Naturels et Technologiques.

Selon les informations mises à disposition dans le Dossier Communal d'Information, le BIEN n'est concerné par aucun risque réglementé.

Sommaire des annexes

> Arrêté Préfectoral départemental n° SIDPC-2021-025 du 22 juin 2021

> Cartographie :

- Cartographie réglementaire de la sismicité

A titre indicatif, ces pièces sont jointes au présent rapport.

Arrêté SIDPC n° 2021- 025 relatif à l'information des acquéreurs et des locataires de biens immobiliers sur les risques naturels et technologiques majeurs (IAL).

**Le Préfet des Yvelines,
Officier de la Légion d'honneur,**

Vu le code général des collectivités territoriales ;

Vu le code de l'environnement, notamment les articles L.125-5, R.125-11, R.125-23 à R.125-27 relatifs à l'information des acquéreurs et locataires de biens immobiliers sur les risques naturels et technologiques, R.563-2 à R.563-8, D.563-8-1 relatifs à la prévention du risque sismique ;

Vu le code de la construction et de l'habitation, notamment ses articles L.271-4, L.271-5 et R.111-38 ;

Vu le décret n° 2004-374 du 29 avril 2004 (modifié) relatif aux pouvoirs des préfets, à l'organisation et à l'action des services de l'État dans les régions et les départements ;

Vu l'arrêté préfectoral BDSC 2018-24 du 12 février 2019 relatif à l'information des acquéreurs et des locataires de biens immobiliers sur les risques naturels et technologiques majeurs ;

Vu le décret du 4 avril 2018 portant nomination de Monsieur Jean-Jacques BROT en qualité de Préfet des Yvelines ;

Vu le décret du 27 mai 2020 portant nomination de Monsieur Thomas LAVIELLE, sous-préfet, directeur de cabinet du préfet des Yvelines ;

Vu l'arrêté préfectoral n°78-2020-09-02-003 du 1^{er} mars 2021 donnant délégation de signature à Monsieur Thomas LAVIELLE, sous-préfet, directeur de cabinet du préfet des Yvelines ;

Sur proposition de Monsieur le sous-préfet, directeur de cabinet ;

Arrête :

Article 1^{er} :

L'obligation d'information prévue aux I et II de l'article L. 125-5 du Code de l'environnement s'applique dans chacune des communes dont la liste est fixée en annexe 1 du présent arrêté.

Article 2 :

En application de l'article L.125-2 ou de l'article L.145-2 du code des assurances et du IV de l'article L.125-5 du code de l'environnement, le vendeur ou le bailleur est tenu d'informer par écrit l'acquéreur de tout bien ayant fait l'objet d'un arrêté portant constatation de l'état de catastrophe naturelle. Cette liste est consultable pour chaque commune sur le site des services de l'État : <http://www.georisques.gouv.fr/>

Article 3 :

L'arrêté préfectoral BDSC 2018-24 du 12 février 2019 est abrogé.

Article 4 :

Une copie du présent arrêté accompagnée du lien permettant d'accéder à l'Information des acquéreurs et des locataires (IAL) est adressée aux maires des communes du département et à la chambre départementale des notaires.

Le présent arrêté et son annexe seront affichés dans les mairies du département des Yvelines pendant un mois et publiés au recueil des actes administratifs de la préfecture des Yvelines.


La mention de l'arrêté ainsi que ses modalités de consultation seront insérées dans le journal Le Parisien. Les dispositions du présent arrêté entrent en vigueur à compter de sa parution au recueil des actes administratifs.

Article 5 :

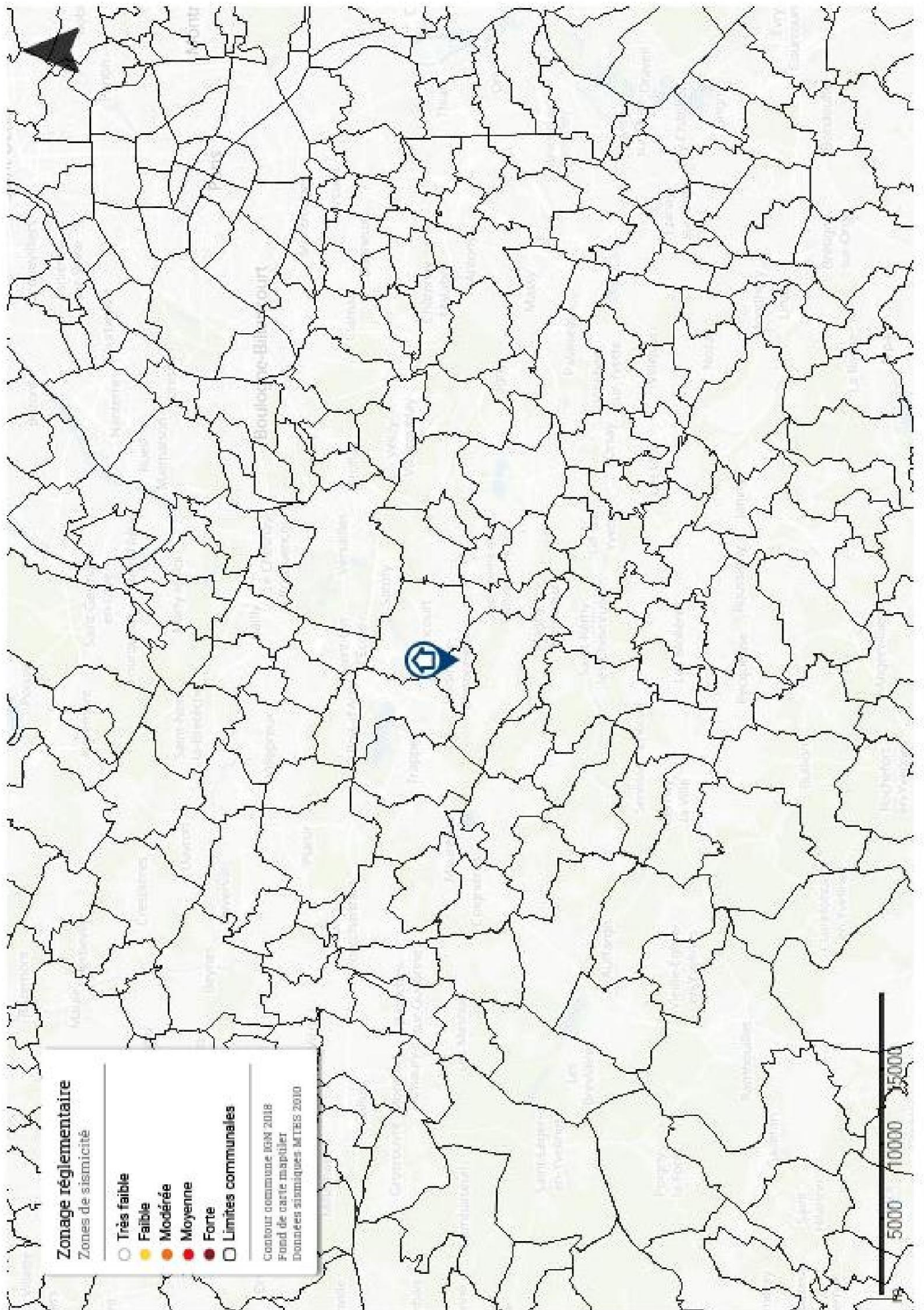
Monsieur le sous-préfet, directeur de cabinet du préfet des Yvelines, Monsieur le secrétaire général de la préfecture des Yvelines, Messieurs les sous-préfets des arrondissements de Saint-Germain-En-Laye et de Mantes-La-Jolie, Madame la sous-préfète de l'arrondissement de Rambouillet, Madame la directrice départementale des territoires, Madame la directrice régionale et interdépartementale de l'environnement, de l'aménagement et des transports d'Île-de-France, Mesdames et Messieurs les maires des Yvelines, sont chargés chacun en ce qui le concerne de l'exécution du présent arrêté qui sera publié au recueil des actes administratifs et accessible sur le site internet de la préfecture des Yvelines.

Fait à Versailles, le **22 JUIN 2021**

Pour le préfet et par délégation,
le sous-préfet, directeur de cabinet,



Thomas LAVIELLE



Attestation d'assurance



Sarl GALEY - LABAUTHE ASSURANCES
 21 Place Dupuy
 31000 TOULOUSE
 Tel. 05 62 73 09 09
 Email. agence.galeylabauthe@axa.fr
 n° Orias 10 053 214

ATTESTATION D'ASSURANCE

La société AXA FRANCE représentée par la SARL GALEY – LABAUTHE ASSURANCES atteste que l'entreprise **Diagonale Conseils** représentée par **Monsieur Marc BORIE**, domiciliée **99 Boulevard De La Reine 78000 VERSAILLES** est titulaire du contrat suivant, en cours pour la période du 01/01/2023 au 31/12/2023 couvrant les conséquences pécuniaires de sa responsabilité civile suivant les dispositions des conditions générales et particulières :

ASSURANCE RESPONSABILITE CIVILE N° 1148866204 Contrat « Groupe »

Pour les activités désignées ci-dessous, telles que décrites aux conditions particulières du contrat ci-dessus référencés et exercées conformément aux dispositions des décrets et lois en vigueur :

Photo 360 et visite virtuelle	Etat des installations intérieures de Gaz
CQV (Certificat de qualité de vie)	Etat des Risques et Pollutions
Diagnostic de Performance énergétique 2021 avec mention	Etat des Risques de pollution des sols (ERPS)
Diagnostic de Performance énergétique 2021 sans mention	Argiles
Assainissement non collectif	ENSA (Etat des Nuisances Sonores Aériennes)
Assainissement collectif	Etat parasitaire
Diagnostic de Performance Energétique sans mention	Etat relatif à la présence de Termites dans le bâti
Diagnostic de Performance Energétique avec Mention	Mérules
Constat Amiante Vente sans mention	Etats des lieux
Dossier Technique Amiante sans mention	Superficie Carrez/Habitable et autres
Dossier Technique Amiante avec mention	Amiante avant démolition
Constat du Risque d'Exposition au Plomb (vente, location, parties communes)	Mérules avant démolition
Contrôle périodique amiante	Amiante avant travaux immeubles bâtis
Dossier Amiante Parties Privatives	Termites avant démolition
Etat des installations intérieures d'Electricité	qualité de l'air (benzène, CO2, formaldéhyde)

Extrait du tableau des garanties spécifiques à l'assuré désigné ci-dessus et par Cabinet de diagnostics :

1. Tous dommages corporels matériels et immatériels consécutifs confondus 12.000.000 € par sinistre
2. Faute inexcusable (dommages corporels) 1.000.000 € par sinistre et 2.000.000 € par année d'assurance
3. Atteinte à l'environnement :
 - Tous dommages confondus : 1.000.000 € par année d'assurance
4. Dommages immatériels non consécutifs : 2.000.000 € par année d'assurance
5. Dommages aux biens confiés : 350.000 € par sinistre
6. Défense : inclus dans la garantie mise en jeu
7. Recours : 28.354 € par litige


La présente attestation ne peut engager la compagnie AXA FRANCE en dehors des limites précisées par les clauses et conditions du contrat auquel il se réfère.

Fait à Toulouse, le 16 décembre 2022

Pour la Sarl GALEY – LABAUTHE ASSURANCES



> Certificat de compétence



CERTIFICAT

DE COMPETENCES

Diagnosticqueur immobilier certifié


DEKRA Certification certifie que Monsieur

Karim TILIOUINE


est titulaire du certificat de compétences N°DTI3708 pour :


- Constat de risque d'exposition au plomb du 24/07/2020 au 23/07/2027**
Arrêté du 2 juillet 2019 définissant les critères de certification des opérateurs de diagnostic technique et des organismes de formation et d'accréditation des organismes de certification modifié par l'arrêté du 25 mars 2019
- Diagnostic amiante sans mention du 24/07/2020 au 23/07/2027**
Arrêté du 2 juillet 2019 définissant les critères de certification des opérateurs de diagnostic technique et des organismes de formation et d'accréditation des organismes de certification modifié par l'arrêté du 25 mars 2019
- Etat relatif à la présence de termites (France Métropolitaine) du 24/07/2020 au 23/07/2027**
Arrêté du 2 juillet 2019 définissant les critères de certification des opérateurs de diagnostic technique et des organismes de formation et d'accréditation des organismes de certification modifié par l'arrêté du 25 mars 2019
- Diagnostic de performance énergétique du 24/07/2020 au 23/07/2027**
Arrêté du 2 juillet 2019 définissant les critères de certification des opérateurs de diagnostic technique et des organismes de formation et d'accréditation des organismes de certification modifié par l'arrêté du 25 mars 2019
- Etat de l'installation intérieure de gaz du 29/07/2020 au 28/07/2027**
Arrêté du 2 juillet 2019 définissant les critères de certification des opérateurs de diagnostic technique et des organismes de formation et d'accréditation des organismes de certification modifié par l'arrêté du 25 mars 2019
- Etat de l'installation intérieure d'électricité du 24/07/2020 au 23/07/2027**
Arrêté du 2 juillet 2019 définissant les critères de certification des opérateurs de diagnostic technique et des organismes de formation et d'accréditation des organismes de certification modifié par l'arrêté du 25 mars 2019

Ces compétences répondent aux exigences de compétences définies en vertu du code de la construction et de l'habitation (art. L.271-4 et suivants, R.271-1 et suivants ainsi que leurs arrêtés d'application) pour les diagnostics réglementaires. La preuve de conformité a été apportée par l'évaluation de certification. Ce certificat est valable à condition que les résultats des divers audits de surveillance soient pleinement satisfaisants.



Yvan MAINGUY
Directeur Général
Le Plessis-Robinson, le 27/11/2020





Accréditation n° 4-0081
Portée disponible sur www.cofrac.fr

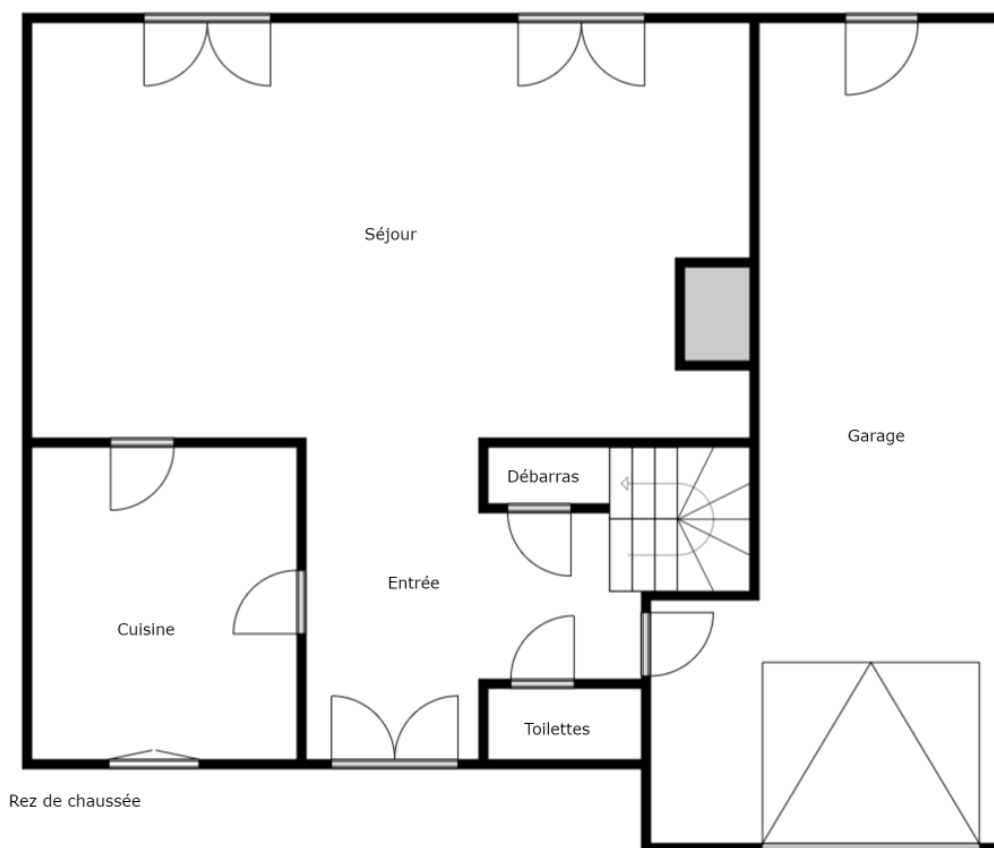
Le non-respect des clauses contractuelles peut rendre ce certificat invalide

DEKRA Certification SAS – www.dekra-certification.fr
Immeuble La Boursière - Porte I - Rue de la Boursière - 92350 Le Plessis-Robinson – France

➤ Éléments de repérage

Schéma de repérage


Le présent schéma de repérage est un schéma de circulation permettant de localiser les éléments repérés dans les différents rapports. Il est non coté et non contractuel.




	RDC	Planche de repérage technique	
7 Rue Maurice Ravel, 78960 VOISINS LE BRETONNEUX	Indice A	Auteur : Monsieur Karim TILIOUINE	



	1er	Planche de repérage technique
7 Rue Maurice Ravel, 78960 VOISINS LE BRETONNEUX	Indice A	Auteur : Monsieur Karim TILIOUINE



	2ème		Planche de repérage technique
7 Rue Maurice Ravel, 78960 VOISINS LE BRETONNEUX	Indice A	Auteur : Monsieur Karim TILIOUINE	



	Couvertures		Planche de repérage technique
7 Rue Maurice Ravel, 78960 VOISINS LE BRETONNEUX	Indice A	Auteur : Monsieur Karim TILIOUINE	



Conditions particulières d'exécution du dossier de diagnostic technique

Textes de référence

Article L.271-4 à L.271-6 du Code de la Construction et de l'Habitation

Article R.271-1 à R.271-5 du CCH

Ordonnance 2005-655 du 8 juin 2005

Précisions sur le dossier de diagnostic technique (DDT)

Un dossier de diagnostic technique, fourni par le bailleur, doit être annexé au contrat de location lors de sa signature ou de son renouvellement et comprend le cas échéant un diagnostic de performance énergétique, un constat de risque d'exposition au plomb et un état des risques naturels et technologiques. Pour les logements situés dans un immeuble collectif dont le permis de construire a été délivré avant le 1er janvier 1975, l'état de l'installation intérieure de gaz et d'électricité devront être réalisés pour les contrats de location signés à compter du 1er juillet 2017. Pour les autres logements, l'état de l'installation intérieure de gaz et d'électricité devront être réalisés pour les contrats de location signés à compter du 1er janvier 2018.

En cas de vente de tout ou partie d'un immeuble bâti, un dossier de diagnostic technique, fourni par le vendeur, est annexé à la promesse de vente ou, à défaut de promesse, à l'acte authentique de vente. En cas de vente publique, le dossier de diagnostic technique est annexé au cahier des charges. Il doit, suivant le type de biens, contenir les documents suivants :

- Un constat de risque d'exposition au plomb (CREP),
- Un état mentionnant la présence ou l'absence d'amiante,
- Un état relatif à la présence de termites dans le bâtiment,
- Un état de l'installation intérieure de gaz,
- Un état des risques naturels miniers et technologiques,
- Un diagnostic de performance énergétique (DPE),
- Un état de l'installation intérieure d'électricité,
- Un document établi à l'issue du contrôle des installations d'assainissement non collectif (depuis le 1^{er} janvier 2011).

Si l'un de ces documents produits lors de la signature de la promesse de vente n'est plus en cours de validité à la date de la signature de l'acte authentique de vente, il est remplacé par un nouveau document pour être annexé à l'acte authentique de vente.

D'après l'article R.271-4 du Code de la Construction et de l'Habitation, est puni de l'amende prévue pour les contraventions de la cinquième classe le fait :

- Pour une personne d'établir un document contenu dans le dossier de diagnostic technique sans respecter les conditions de compétences, d'organisation et d'assurance définies par les articles R. 271-1 et R. 271-2 et les conditions d'impartialité et d'indépendance exigées à l'article L. 271-6 ;
- Pour un vendeur de faire appel, en vue d'établir un document contenu dans le dossier de diagnostic technique, à une personne qui ne satisfait pas aux conditions de compétences, d'organisation et d'assurance définies aux articles R. 271-1 et R. 271-2 ou aux conditions d'impartialité et d'indépendance exigées à l'article L. 271-6.

La récidive est punie conformément aux dispositions de l'article 132-11 du code pénal.

Aucun formalisme particulier n'est prévu par le législateur pour la réalisation du DDT.



VERSAILLES, le 12/04/2023

Référence Rapport :

Objet : **Attestation sur l'honneur**

7 Rue Maurice Ravel
78960 VOISINS LE BRETONNEUX
Maison individuelle, Rdc
Date de la visite : 12/04/2023

Madame, Monsieur

Conformément à l'article R.271-3 du Code de la Construction et de l'Habitation, je soussigné, Monsieur BORIE Marc, atteste sur l'honneur être en situation régulière au regard des articles L.271-6 et disposer des moyens en matériel et en personnel nécessaires à l'établissement des états, constats et diagnostics composant le Dossier de Diagnostic Technique (DDT).

Ainsi, ces divers documents sont établis par une personne :

Présentant des garanties de compétence et disposant d'une organisation et de moyens - appropriés (les différents diagnostiqueurs possèdent les certifications adéquates - référence indiquée sur chacun des dossiers),

Ayant souscrit une assurance permettant de couvrir les conséquences d'un engagement de sa responsabilité en raison de ses interventions (montant de la garantie de 2 000 000 € par sinistre et par année d'assurance),

N'ayant aucun lien de nature à porter atteinte à son impartialité et à son indépendance ni avec le propriétaire ou son mandataire qui fait appel à elle, ni avec une entreprise pouvant réaliser des travaux sur les ouvrages, installations ou équipements pour lesquels il lui est demandé d'établir l'un des documents constituant le DDT.

Nous vous prions d'agréer, Madame, Monsieur, l'expression de nos salutations distinguées.

Monsieur BORIE Marc
Diagonale Conseils



