

Le Rapport Officiel de Diagnostic

Aujourd'hui, vous disposez de tous les résultats d'analyse de votre bien effectués par l'un des membres de notre réseau national de diagnostiqueurs certifiés.



DIAGAMTER
Irréprochable pour votre bien
www.diagamter.com



Bienvenue chez Diagamter

Vous vendez ou vous louez un bien immobilier. C'est un **acte important**, notamment en matière d'information aux futurs acquéreurs ou locataires de votre bien.

Ainsi, **conscient des responsabilités** que cela implique, le rapport de diagnostic est un des éléments clés de l'ensemble des formalités que nous nous devons de remplir. Un élément **officiel**.

Vous vous doutez certainement que la **compétence technique** est au cœur de notre métier, celui de diagnostiqueur immobilier, métier à responsabilité élevée.

Les 110 cabinets liés à notre marque, présents sur l'ensemble du territoire national garantissent ainsi par le respect des protocoles qui leur incombent, une fiabilité sans faille de leurs rapports de contrôles et de diagnostics. Ne perdons jamais de vue qu'in fine c'est le diagnostic immobilier qui vous exonère, en tant que particulier, de la **garantie des vices cachés** fournie à votre acquéreur (ordonnance 8 juin 2005).

Une **charte des valeurs** guide au quotidien les actions de l'ensemble des membres de notre réseau national et contribue à faire de notre marque Diagamter, une marque « **irréprochable pour votre bien** ».


Si vous êtes de ceux pour qui l'**exemplarité** est l'un des critères majeurs quant au choix de votre diagnostiqueur, alors, à nous de vous démontrer tout le sens que nous lui donnons.

Merci de la lecture de ce document, que nous avons élaboré pour votre bien.

Guillaume EXBRAYAT
Président Diagamter France



> Synthèse Dossier de Diagnostic Technique

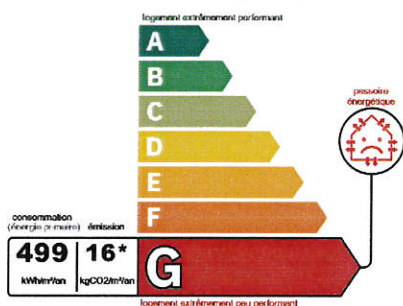


Propriétaire : Monsieur, Madame ██████████
Adresse du bien : 25 Rue haleine Ridoux, 80000 AMIENS
Nature du bien : Maison individuelle
Localisation du bien : Sans objet
Numéro de lot : Sans objet
Date du permis de construire : Avant 1949
Date limite de validité : 06/10/2022


DPE

Date limite de validité : 06/04/2032

Consommation énergétique



Emission de gaz à effet de serre



Amiante

Validité illimitée (sauf travaux)

Absence d'amiante : Il n'a pas été repéré de matériaux et produits contenant de l'amiante.



Synthèse Dossier de Diagnostic Technique

Plomb

Date limite de validité : 06/04/2023

Présence de plomb dans revêtement dégradé et dans revêtement non dégradé, non visible ou état d'usage :

- Présence de plomb dans revêtement dégradé : En application de l'article L. 1334-9 du code de la santé publique, le propriétaire du bien, objet de ce constat, doit effectuer les travaux appropriés pour supprimer l'exposition au plomb, tout en garantissant la sécurité des occupants. Il doit également transmettre une copie complète du constat, annexes comprises, aux occupants de l'immeuble ou de la partie d'immeuble concernée.

- Présence de plomb dans revêtement non dégradé, non visible ou état d'usage : Le propriétaire doit veiller à l'entretien des revêtements recouvrant les unités de diagnostic de classe 1 et 2, afin d'éviter leur dégradation future.

Bâti : Absence de situation(s) de dégradation du bâti ou de risque de saturnisme infantile.

Installation Electrique

Date limite de validité : 06/04/2025

L'installation d'électricité comporte une ou des anomalies pour laquelle ou lesquelles il est vivement recommandé d'agir afin d'éliminer les dangers qu'elle(s) représente(nt). Nous vous conseillons de lever ces anomalies dans les meilleurs délais par un installateur électricien qualifié. Les anomalies constatées concernent :

- le dispositif de protection différentielle à l'origine de l'installation / Prise de terre et installation de mise à la terre.

- la liaison équipotentielle et installation électrique adaptées aux conditions particulières des locaux contenant une douche ou une baignoire.

L'installation intérieure d'électricité était alimentée lors du diagnostic, les vérifications de fonctionnement des dispositifs de protection à courant différentiel-résiduel ont pu être effectuées.

ERP

Date limite de validité : 06/10/2022

Il existe des risques naturels et/ou technologiques pour ce bien :
Inondation, ppr Inondation approuvé le 02/08/2012 : exposé.

Risque sismique : Zone Très faible

Risque radon : Faible

INFORMATIONS COMPLEMENTAIRES :

Zonage du retrait-gonflement des argiles : Aléa Faible (O)

Cette fiche de synthèse reprend les conclusions des différents diagnostics réalisés.
Elle est donnée à titre indicatif, seuls des rapports complets avec leurs annexes ont une valeur contractuelle.



Synthèse Dossier de Diagnostic Technique

*pour le cas où il est indiqué validité illimitée d'un des diagnostics, un rapport n'est plus valide en cas : de travaux, de changement de réglementation, dans le cas de diagnostic amiante pour les parties concernant des obligations ou recommandations issues des grilles d'évaluation d'état de conservation des matériaux ou produits contenant de l'amiante ainsi que le contenu desdites grilles.



Les intervenants du dossier

> Propriétaire : Monsieur, Madame [REDACTED]

25 rue Haleine Ridoux, 80000 AMIENS

> Votre cabinet :

5 rue de Maidstone, 60007 Beauvais CEDEX

03 44 07 41 16

alexandre.jouel@diagamter.com

> Technicien : Monsieur Alexandre JOUEL

03 44 07 41 16

alexandre.jouel@diagamter.com



Monsieur Alexandre JOUEL
Diagnosticheur certifié

Synthèse dossier
Réf. : DIA-JOLO2-2204-006

> Sommaire

Rapport DPE	9
Rapport Amiante	23
Rapport Plomb	35
Rapport Electricité	49
Rapport ERP	61
Attestation d'assurance du dossier	77
Certificat de compétences du dossier	78
Éléments de repérage	79
Attestation sur l'honneur DDT	83

DPE diagnostic de performance énergétique (logement)

n° : 2280E0730609M

établi le : 07/04/2022

valable jusqu'au : 06/04/2032

Ce document vous permet de savoir si votre logement est économe en énergie et préserve le climat. Il vous donne également des pistes pour améliorer ses performances et réduire vos factures. Pour en savoir plus : www.ecologie.gouv.fr/diagnostic-performance-energetique-dpe

adresse : 25 rue haleineRidoux, 80000 AMIENS

type de bien : Maison individuelle

année de construction : 1949


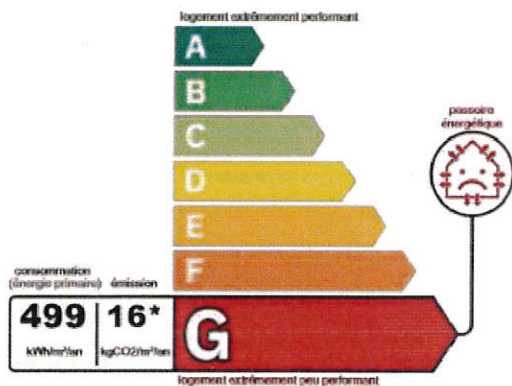
surface habitable : 47 m²

propriétaire : LAPORTE

adresse : 25 rue Haleine Ridoux, 80000 AMIENS

Performance énergétique

* Dont émissions de gaz à effet de serre.



Le niveau de consommation énergétique dépend de l'isolation du logement et de la performance des équipements. Pour l'améliorer, voir pages 5 à 6

Ce logement émet 787 kg de CO₂ par an, soit l'équivalent de 4077 km parcourus en voiture. Le niveau d'émissions dépend principalement des types d'énergies utilisées (bois, électricité, gaz, fioul, etc.)

Estimation des coûts annuels d'énergie du logement

Les coûts sont estimés en fonction des caractéristiques de votre logement et pour une utilisation standard sur 5 usages (chauffage, eau chaude sanitaire, climatisation, éclairage, auxiliaires) voir p.3 pour voir les détails par poste.



entre 1444 € et 1954 € par an

Prix moyens des énergies indexés au 08/10/2021 (abonnements compris)

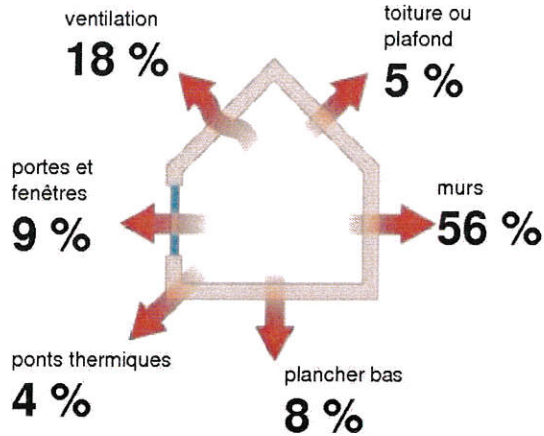
Comment réduire ma facture d'énergie ? voir p.3

Informations diagnostiqueur

JAVS-IMMOBILIERS
5 Rue de Maidstone BP60767
60007 BEAUVAIS CEDEX
diagnostiqueur :
Alexandre JOUEL

tel : 03.44.07.41.16
email : beauvais@diagamter.com
n° de certification : 1692
organisme de certification : Ginger Cated

Schéma des déperditions de chaleur



Performance de l'isolation




Système de ventilation en place



Ventilation par entrées d'air hautes et basses

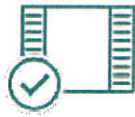
Confort d'été (hors climatisation)*



Les caractéristiques de votre logement améliorant le confort d'été :



toiture isolée



fenêtres équipées de volets extérieurs ou brise-soleil



bonne inertie du logement

Production d'énergies renouvelables

Ce logement n'est pas encore équipé de systèmes de production d'énergie renouvelable.

D'autres solutions d'énergies renouvelables existent :



panneaux thermiques



panneaux solaires



pompe à chaleur



géothermie



chauffe eau thermodynamique



système de chauffage au bois



réseau de chaleur vertueux

*Le niveau de confort d'été présenté ici s'appuie uniquement sur les caractéristiques de votre logement (la localisation n'est pas prise en compte).

Montants et consommations annuels d'énergie

usage	consommation d'énergie (en kWh énergie primaire)	frais annuels d'énergie (fourchette d'estimation*)	répartition des dépenses
 chauffage	 électrique 20260 (8817 éf.)	Entre 1 249€ et 1 689€	 86%
 eau chaude sanitaire	 électrique 2971 (1292 éf.)	Entre 183€ et 247€	 13%
 refroidissement			 0%
 éclairage	 électrique 204 (89 éf.)	Entre 13€ et 17€	 1%
 auxiliaires			 0%
énergie totale pour les usages recensés	23 455 kWh (10 198 kWh é.f.)	Entre 1 444€ et 1 954€ par an	

Pour rester dans cette fourchette d'estimation, voir les recommandations d'usage ci-dessous

Conventionnellement, ces chiffres sont donnés pour une température de chauffage de 19°C réduite à 16°C la nuit ou en cas d'absence du domicile, une climatisation réglée à 28°C (si présence de climatisation), et une consommation d'eau chaude de 73,85l par jour.

é.f. → énergie finale

* Prix moyens des énergies indexés au 08/10/2021 (abonnements compris)

▲ Seules les consommations d'énergie nécessaires au chauffage, à la climatisation, à la production d'eau chaude sanitaire, à l'éclairage et aux auxiliaires (ventilateurs, pompes) sont prises en compte dans cette estimation. Les consommations liées aux autres usages (électroménager, appareils électroniques...) ne sont pas comptabilisées.

▲ Les factures réelles dépendront de nombreux facteurs : prix des énergies, météo de l'année (hiver froid ou doux...), nombre de personnes dans le logement et habitudes de vie, entretien des équipements..

Recommandations d'usage pour votre logement

Quelques gestes simples pour maîtriser votre facture d'énergie :



Température recommandée en hiver → 19°C

Chauffer à 19°C plutôt que 21°C, c'est en moyenne -21,9% sur votre facture **soit -321 € par an**

astuces (plus facile si le logement dispose de solutions de pilotage efficaces)

- Diminuez le chauffage quand vous n'êtes pas là.
- Chauffez les chambres à 17°C la nuit.



Si climatisation, température recommandée en été → 28°C

astuces

- Fermez les fenêtres et volets la journée quand il fait chaud.
- Aérez votre logement la nuit.



Consommation recommandée → 73,85l /jour d'eau chaude à 40°C

Estimation faite par rapport à la surface de votre logement (1-2 personnes). Une douche de 5 minutes = environ 40l.

30l consommés en moins par jour, c'est en moyenne -28% sur votre facture **soit -60 € par an**

astuces





- Installez des mousseurs d'eau sur les robinets et un pommeau à faible débit sur la douche.
- Réduisez la durée des douches.







En savoir plus sur les bons réflexes d'économie d'énergie : www.faire.gouv.fr/reduire-ses-factures-energie

Voir en annexe le descriptif détaillé du logement et de ses équipements.

Vue d'ensemble du logement

	description	isolation
 murs	Mur 4 Est Briques pleines simples donnant sur Local non chauffé et non accessible, isolé Mur 7 Ouest Briques pleines simples donnant sur Extérieur, isolation inconnue Mur 8 Est Briques pleines simples donnant sur Extérieur, isolation inconnue	insuffisante
 plancher bas	Plancher 1 Dalle béton donnant sur Terre-plein, non isolé	moyenne
 toiture / plafond	Plafond 1 Combles aménagés sous rampants donnant sur Extérieur, isolé Plafond 2 Toiture en bac acier donnant sur Extérieur, isolé	insuffisante
 portes et fenêtres	Fenêtres battantes, Menuiserie PVC - double vitrage vertical (e = 18 mm) Fenêtres battantes, Menuiserie PVC - double vitrage vertical (e = 18 mm) Fenêtres battantes, Menuiserie Bois - simple vitrage vertical Porte Bois Vitrée double vitrage	moyenne

Vue d'ensemble des équipements

	description
 chauffage	Panneau rayonnant électrique NFC Electrique installée en 2011
 eau chaude sanitaire	Chauffe-eau vertical Electrique installée en 2020
 ventilation	Ventilation par entrées d'air hautes et basses
 pilotage	Panneau rayonnant électrique NFC : avec régulation pièce par pièce,

Recommandations de gestion et d'entretien des équipements

Pour maîtriser vos consommations d'énergie, la bonne gestion et l'entretien régulier des équipements de votre logement sont essentiels.

Recommandations d'amélioration de la performance








Des travaux peuvent vous permettre d'améliorer significativement l'efficacité énergétique de votre logement et ainsi de faire des économies d'énergie, d'améliorer son confort, de le valoriser et de le rendre plus écologique. Le pack 1 de travaux vous permet de réaliser les travaux prioritaires, et le pack 2 d'aller vers un logement très performant.



Si vous en avez la possibilité, il est plus efficace et rentable de procéder à une rénovation globale de votre logement (voir packs de travaux 1 + 2 ci-dessous). La rénovation performante par étapes est aussi une alternative possible (réalisation du pack 1 avant le pack 2). Faites-vous accompagner par un professionnel compétent (bureau d'études, architecte, entreprise générale de travaux, groupement d'artisans...) pour préciser votre projet et coordonner vos travaux.

1

Les travaux essentiels montant estimé : 2830,2 à 9434 €

lot	description	performance recommandée
 murs	Isolation des murs par l'intérieur (donne sur extérieur) : Isolation des murs par l'intérieur. Les performances thermiques minimales à respecter sont en fonction du type de paroi opaque et à la zone climatique. Pour aller plus loin dans les recommandations, le label Effinergie impose à minima : $R \geq 4,5 \text{ m}^2 \text{ K/W}$ pour tout type d'isolation. En 2021, pour bénéficier de MaPrimRénov', elle est de $R \geq 3,7 \text{ m}^2 \text{ K/W}$ pour l'isolation des murs, peu importe la technique d'isolation Pour les murs non étanches à la vapeur d'eau, isoler avec des matériaux perméables à la vapeur d'eau.	$R \geq 3,7 \text{ m}^2 \text{ K/W}$
 murs	Isolation des murs par l'intérieur (donne sur extérieur) : Isolation des murs par l'intérieur. Les performances thermiques minimales à respecter sont en fonction du type de paroi opaque et à la zone climatique. Pour aller plus loin dans les recommandations, le label Effinergie impose à minima : $R \geq 4,5 \text{ m}^2 \text{ K/W}$ pour tout type d'isolation. En 2021, pour bénéficier de MaPrimRénov', elle est de $R \geq 3,7 \text{ m}^2 \text{ K/W}$ pour l'isolation des murs, peu importe la technique d'isolation Pour les murs non étanches à la vapeur d'eau, isoler avec des matériaux perméables à la vapeur d'eau.	$R \geq 3,7 \text{ m}^2 \text{ K/W}$
 murs	Isolation des murs par l'intérieur (donne sur extérieur) : Isolation des murs par l'intérieur. Les performances thermiques minimales à respecter sont en fonction du type de paroi opaque et à la zone climatique. Pour aller plus loin dans les recommandations, le label Effinergie impose à minima : $R \geq 4,5 \text{ m}^2 \text{ K/W}$ pour tout type d'isolation. En 2021, pour bénéficier de MaPrimRénov', elle est de $R \geq 3,7 \text{ m}^2 \text{ K/W}$ pour l'isolation des murs, peu importe la technique d'isolation Pour les murs non étanches à la vapeur d'eau, isoler avec des matériaux perméables à la vapeur d'eau.	$R \geq 3,7 \text{ m}^2 \text{ K/W}$
 murs	Isolation des murs par l'intérieur (donne sur extérieur) : Isolation des murs par l'intérieur. Les performances thermiques minimales à respecter sont en fonction du type de paroi opaque et à la zone climatique. Pour aller plus loin dans les recommandations, le label Effinergie impose à minima : $R \geq 4,5 \text{ m}^2 \text{ K/W}$ pour tout type d'isolation. En 2021, pour bénéficier de MaPrimRénov', elle est de $R \geq 3,7 \text{ m}^2 \text{ K/W}$ pour l'isolation des murs, peu importe la technique d'isolation Pour les murs non étanches à la vapeur d'eau, isoler avec des matériaux perméables à la vapeur d'eau.	$R \geq 3,7 \text{ m}^2 \text{ K/W}$
 murs	Isolation des murs par l'intérieur (donne sur extérieur) : Isolation des murs par l'intérieur. Les performances thermiques minimales à respecter sont en fonction du type de paroi opaque et à la zone climatique. Pour aller plus loin dans les recommandations, le label Effinergie impose à minima : $R \geq 4,5 \text{ m}^2 \text{ K/W}$ pour tout type d'isolation. En 2021, pour bénéficier de MaPrimRénov', elle est de $R \geq 3,7 \text{ m}^2 \text{ K/W}$ pour l'isolation des murs, peu importe la technique d'isolation Pour les murs non étanches à la vapeur d'eau, isoler avec des matériaux perméables à la vapeur d'eau.	$R \geq 3,7 \text{ m}^2 \text{ K/W}$



murs

Isolation des murs par l'intérieur (donne sur extérieur) :
Isolation des murs par l'intérieur. Les performances thermiques minimales à respecter sont en fonction du type de paroi opaque et à la zone climatique. Pour aller plus loin dans les recommandations, le label Effinergie impose à minima : $R \geq 4,5 \text{ m}^2 \text{ K/W}$ pour tout type d'isolation. En 2021, pour bénéficier de MaPrimRénov', elle est de $R \geq 3,7 \text{ m}^2 \text{ K/W}$ pour l'isolation des murs, peu importe la technique d'isolation Pour les murs non étanches à la vapeur d'eau, isoler avec des matériaux perméables à la vapeur d'eau.

 $R \geq 3,7 \text{ m}^2 \text{ K/W}$ 

murs

Isolation des murs par l'intérieur (donne sur extérieur) :
Isolation des murs par l'intérieur. Les performances thermiques minimales à respecter sont en fonction du type de paroi opaque et à la zone climatique. Pour aller plus loin dans les recommandations, le label Effinergie impose à minima : $R \geq 4,5 \text{ m}^2 \text{ K/W}$ pour tout type d'isolation. En 2021, pour bénéficier de MaPrimRénov', elle est de $R \geq 3,7 \text{ m}^2 \text{ K/W}$ pour l'isolation des murs, peu importe la technique d'isolation Pour les murs non étanches à la vapeur d'eau, isoler avec des matériaux perméables à la vapeur d'eau.

 $R \geq 3,7 \text{ m}^2 \text{ K/W}$ 





murs

Isolation des murs par l'intérieur (donne sur extérieur) :
Isolation des murs par l'intérieur. Les performances thermiques minimales à respecter sont en fonction du type de paroi opaque et à la zone climatique. Pour aller plus loin dans les recommandations, le label Effinergie impose à minima : $R \geq 4,5 \text{ m}^2 \text{ K/W}$ pour tout type d'isolation. En 2021, pour bénéficier de MaPrimRénov', elle est de $R \geq 3,7 \text{ m}^2 \text{ K/W}$ pour l'isolation des murs, peu importe la technique d'isolation Pour les murs non étanches à la vapeur d'eau, isoler avec des matériaux perméables à la vapeur d'eau.

 $R \geq 3,7 \text{ m}^2 \text{ K/W}$

2

Les travaux à envisager montant estimé : 3880,2 à 12284 €

lot	description	performance recommandée
 murs	Isolation des murs par l'intérieur (donne sur extérieur) : Isolation des murs par l'intérieur. Les performances thermiques minimales à respecter sont en fonction du type de paroi opaque et à la zone climatique. Pour aller plus loin dans les recommandations, le label Effinergie impose à minima : $R \geq 4,5 \text{ m}^2 \text{ K/W}$ pour tout type d'isolation. En 2021, pour bénéficier de MaPrimRénov', elle est de $R \geq 3,7 \text{ m}^2 \text{ K/W}$ pour l'isolation des murs, peu importe la technique d'isolation Pour les murs non étanches à la vapeur d'eau, isoler avec des matériaux perméables à la vapeur d'eau.	$R \geq 3,7 \text{ m}^2 \text{ K/W}$
 murs	Isolation des murs par l'intérieur (donne sur extérieur) : Isolation des murs par l'intérieur. Les performances thermiques minimales à respecter sont en fonction du type de paroi opaque et à la zone climatique. Pour aller plus loin dans les recommandations, le label Effinergie impose à minima : $R \geq 4,5 \text{ m}^2 \text{ K/W}$ pour tout type d'isolation. En 2021, pour bénéficier de MaPrimRénov', elle est de $R \geq 3,7 \text{ m}^2 \text{ K/W}$ pour l'isolation des murs, peu importe la technique d'isolation Pour les murs non étanches à la vapeur d'eau, isoler avec des matériaux perméables à la vapeur d'eau.	$R \geq 3,7 \text{ m}^2 \text{ K/W}$
 murs	Isolation des murs par l'intérieur (donne sur extérieur) : Isolation des murs par l'intérieur. Les performances thermiques minimales à respecter sont en fonction du type de paroi opaque et à la zone climatique. Pour aller plus loin dans les recommandations, le label Effinergie impose à minima : $R \geq 4,5 \text{ m}^2 \text{ K/W}$ pour tout type d'isolation. En 2021, pour bénéficier de MaPrimRénov', elle est de $R \geq 3,7 \text{ m}^2 \text{ K/W}$ pour l'isolation des murs, peu importe la technique d'isolation Pour les murs non étanches à la vapeur d'eau, isoler avec des matériaux perméables à la vapeur d'eau.	$R \geq 3,7 \text{ m}^2 \text{ K/W}$
 murs	Isolation des murs par l'intérieur (donne sur extérieur) : Isolation des murs par l'intérieur. Les performances thermiques minimales à respecter sont en fonction du type	$R \geq 3,7 \text{ m}^2 \text{ K/W}$

de paroi opaque et à la zone climatique. Pour aller plus loin dans les recommandations, le label Effinergie impose à minima : $R \geq 4,5 \text{ m}^2 \text{ K/W}$ pour tout type d'isolation. En 2021, pour bénéficier de MaPrimRénov', elle est de $R \geq 3,7 \text{ m}^2 \text{ K/W}$ pour l'isolation des murs, peu importe la technique d'isolation. Pour les murs non étanches à la vapeur d'eau, isoler avec des matériaux perméables à la vapeur d'eau.



murs

Isolation des murs par l'intérieur (donne sur extérieur) : Isolation des murs par l'intérieur. Les performances thermiques minimales à respecter sont en fonction du type de paroi opaque et à la zone climatique. Pour aller plus loin dans les recommandations, le label Effinergie impose à minima : $R \geq 4,5 \text{ m}^2 \text{ K/W}$ pour tout type d'isolation. En 2021, pour bénéficier de MaPrimRénov', elle est de $R \geq 3,7 \text{ m}^2 \text{ K/W}$ pour l'isolation des murs, peu importe la technique d'isolation. Pour les murs non étanches à la vapeur d'eau, isoler avec des matériaux perméables à la vapeur d'eau.

 $R \geq 3,7 \text{ m}^2 \text{ K/W}$ 

murs

Isolation des murs par l'intérieur (donne sur extérieur) : Isolation des murs par l'intérieur. Les performances thermiques minimales à respecter sont en fonction du type de paroi opaque et à la zone climatique. Pour aller plus loin dans les recommandations, le label Effinergie impose à minima : $R \geq 4,5 \text{ m}^2 \text{ K/W}$ pour tout type d'isolation. En 2021, pour bénéficier de MaPrimRénov', elle est de $R \geq 3,7 \text{ m}^2 \text{ K/W}$ pour l'isolation des murs, peu importe la technique d'isolation. Pour les murs non étanches à la vapeur d'eau, isoler avec des matériaux perméables à la vapeur d'eau.

 $R \geq 3,7 \text{ m}^2 \text{ K/W}$ 

murs

Isolation des murs par l'intérieur (donne sur extérieur) : Isolation des murs par l'intérieur. Les performances thermiques minimales à respecter sont en fonction du type de paroi opaque et à la zone climatique. Pour aller plus loin dans les recommandations, le label Effinergie impose à minima : $R \geq 4,5 \text{ m}^2 \text{ K/W}$ pour tout type d'isolation. En 2021, pour bénéficier de MaPrimRénov', elle est de $R \geq 3,7 \text{ m}^2 \text{ K/W}$ pour l'isolation des murs, peu importe la technique d'isolation. Pour les murs non étanches à la vapeur d'eau, isoler avec des matériaux perméables à la vapeur d'eau.

 $R \geq 3,7 \text{ m}^2 \text{ K/W}$ 

murs

Isolation des murs par l'intérieur (donne sur extérieur) : Isolation des murs par l'intérieur. Les performances thermiques minimales à respecter sont en fonction du type de paroi opaque et à la zone climatique. Pour aller plus loin dans les recommandations, le label Effinergie impose à minima : $R \geq 4,5 \text{ m}^2 \text{ K/W}$ pour tout type d'isolation. En 2021, pour bénéficier de MaPrimRénov', elle est de $R \geq 3,7 \text{ m}^2 \text{ K/W}$ pour l'isolation des murs, peu importe la technique d'isolation. Pour les murs non étanches à la vapeur d'eau, isoler avec des matériaux perméables à la vapeur d'eau.

 $R \geq 3,7 \text{ m}^2 \text{ K/W}$ 

portes et fenêtres

Installation d'une porte isolante : Les performances thermiques minimales à respecter sont fixées par l'arrêté du 3 mai 2007 relatif aux caractéristiques thermiques et à la performance énergétique des bâtiments existants : $U_d \leq 2 \text{ W/(m}^2 \cdot \text{K)}$
 • Respecter les performances thermiques minimales imposées par la réglementation thermique.



chauffage

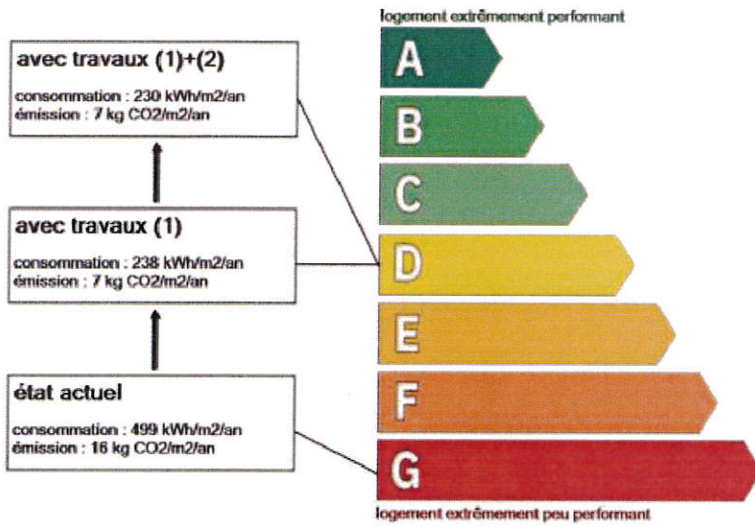
Remplacement des convecteurs : Chauffage électrique : Remplacement des anciens convecteurs électriques par des panneaux rayonnants ou des radiateurs au minimum dans les pièces principales.

Commentaire:

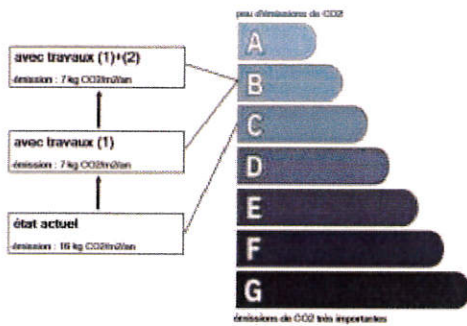
Néant

Recommandations d'amélioration de la performance

Évolution de la performance après travaux



Dont émissions de gaz à effet de serre



Préparez votre projet !

Contactez le conseiller FAIRE le plus proche de chez vous, pour des conseils gratuits et indépendants sur vos choix de travaux et d'artisans :

www.faire.gouv.fr/trouver-un-conseiller

ou 0608 800 700 (prix d'un appel local)

Vous pouvez bénéficier d'aides, de primes et de subventions pour vos travaux :

www.faire.gouv.fr/aides-de-financement



Pour répondre à l'urgence climatique et environnementale, la France s'est fixée pour objectif d'ici 2050 de rénover l'ensemble des logements à un haut niveau de performance énergétique.

À court terme, la priorité est donnée à la suppression des énergies fortement émettrices de gaz à effet de serre (fioul, charbon) et à l'éradication des «passoires énergétiques» d'ici 2028.

Fiche technique du logement

Cette fiche liste les caractéristiques techniques du bien diagnostiqué renseignées par le diagnostiqueur pour obtenir les résultats présentés dans ce document. En cas de problème, contactez la personne ayant réalisé ce document ou l'organisme certificateur qui l'a certifiée (diagnostiqueurs.din.developpement-durable.gouv.fr).

Référence du logiciel validé : **AnalysImmo DPE 2021 4.1.1**

Justificatifs fournis pour établir le DPE :

Référence du DPE : **2280E0730609M**

Invariant fiscal du logement :

Référence de la parcelle cadastrale : -







Méthode de calcul utilisée pour l'établissement du DPE : **3CL-DPE 2021**

Date de visite du bien : **07/04/2022**


















Explications personnalisées sur les éléments pouvant amener à des différences entre les consommations estimées et les consommations réelles :

Néant

généralités

donnée d'entrée	origine de la donnée	valeur renseignée
Département		80 - Somme
Altitude	 donnée en ligne	28
Type de bien	 observée ou mesurée	Maison Individuelle
Année de construction	 valeur estimée	1949
Surface habitable du logement	 observée ou mesurée	47
Nombre de niveaux du logement	 observée ou mesurée	1
Hauteur moyenne sous plafond	 observée ou mesurée	2,5

enveloppe

donnée d'entrée	origine de la donnée	valeur renseignée	
Mur 1	Surface	 observée ou mesurée	4 m ²
	Matériau mur	 observée ou mesurée	Briques pleines simples
	Epaisseur mur	 observée ou mesurée	23 cm
	Isolation : oui / non / inconnue	 observée ou mesurée	Oui
	Epaisseur isolant	 observée ou mesurée	10 cm
	Bâtiment construit en matériaux anciens	 observée ou mesurée	Non
	Inertie	 observée ou mesurée	Légère
	Doublage	 observée ou mesurée	absence de doublage
Mur 2	Surface	 observée ou mesurée	7,8 m ²
	Matériau mur	 observée ou mesurée	Briques pleines simples
	Epaisseur mur	 observée ou mesurée	23 cm
	Isolation : oui / non / inconnue	 observée ou mesurée	Inconnue
	Bâtiment construit en matériaux anciens	 observée ou mesurée	Non
	Inertie	 observée ou mesurée	Légère
	Doublage	 observée ou mesurée	absence de doublage
Mur 3	Surface	 observée ou mesurée	21,78 m ²
	Matériau mur	 observée ou mesurée	Briques pleines simples

Fiche technique du logement (suite)

donnée d'entrée	origine de la donnée	valeur renseignée	
	Epaisseur mur	observée ou mesurée	23 cm
	Isolation : oui / non / inconnue	observée ou mesurée	Inconnue
	Bâtiment construit en matériaux anciens	observée ou mesurée	Non
	Inertie	observée ou mesurée	Légère
	Type de local non chauffé adjacent	observée ou mesurée	Local chauffé
	Doublage	observée ou mesurée	absence de doublage
	Surface	observée ou mesurée	21,78 m ²
Mur 4	Matériau mur	observée ou mesurée	Briques pleines simples
	Epaisseur mur	observée ou mesurée	23 cm
	Isolation : oui / non / inconnue	observée ou mesurée	Oui
	Epaisseur isolant	observée ou mesurée	10 cm
	Bâtiment construit en matériaux anciens	observée ou mesurée	Non
	Inertie	observée ou mesurée	Légère
	Type de local non chauffé adjacent	observée ou mesurée	Local non chauffé et non accessible
Mur 5	Doublage	observée ou mesurée	absence de doublage
	Surface	observée ou mesurée	6 m ²
	Matériau mur	observée ou mesurée	Briques pleines simples
	Epaisseur mur	observée ou mesurée	23 cm
	Isolation : oui / non / inconnue	observée ou mesurée	Inconnue
	Bâtiment construit en matériaux anciens	observée ou mesurée	Non
	Inertie	observée ou mesurée	Légère
Mur 6	Doublage	observée ou mesurée	absence de doublage
	Surface	observée ou mesurée	7,24 m ²
	Matériau mur	observée ou mesurée	Briques pleines simples
	Epaisseur mur	observée ou mesurée	23 cm
	Isolation : oui / non / inconnue	observée ou mesurée	Inconnue
	Bâtiment construit en matériaux anciens	observée ou mesurée	Non
	Inertie	observée ou mesurée	Légère
Mur 7	Doublage	observée ou mesurée	absence de doublage
	Surface	observée ou mesurée	12,88 m ²
	Matériau mur	observée ou mesurée	Briques pleines simples
	Epaisseur mur	observée ou mesurée	23 cm
	Isolation : oui / non / inconnue	observée ou mesurée	Inconnue
	Bâtiment construit en matériaux anciens	observée ou mesurée	Non
	Inertie	observée ou mesurée	Légère
Mur 8	Doublage	observée ou mesurée	absence de doublage
	Surface	observée ou mesurée	12,88 m ²
	Matériau mur	observée ou mesurée	Briques pleines simples



















Fiche technique du logement (suite)

donnée d'entrée	origine de la donnée	valeur renseignée
Epaisseur mur	observée ou mesurée	23 cm
Isolation : oui / non / inconnue	observée ou mesurée	Inconnue
Bâtiment construit en matériaux anciens	observée ou mesurée	Non
Inertie	observée ou mesurée	Légère
Doublage	observée ou mesurée	absence de doublage
Plafond 1		
Surface	observée ou mesurée	21,22 m ²
Type	observée ou mesurée	Combles aménagés sous rampants
Isolation : oui / non / inconnue	observée ou mesurée	Oui
Epaisseur isolant	document fourni	10 cm
Inertie	observée ou mesurée	Légère
Plafond 2		
Surface	observée ou mesurée	9,45 m ²
Type	observée ou mesurée	Toiture en bac acier
Isolation : oui / non / inconnue	observée ou mesurée	Oui
Epaisseur isolant	document fourni	10 cm
Inertie	observée ou mesurée	Légère
Plancher 1		
Surface	observée ou mesurée	27,18 m ²
Type de plancher bas	observée ou mesurée	Dalle béton
Isolation : oui / non / inconnue	observée ou mesurée	Non
Périmètre plancher déperditif sur terre-plein, vide sanitaire ou sous-sol non chauffé	observée ou mesurée	23,66 m
Surface plancher sur terre-plein, vide sanitaire ou sous-sol non chauffé	observée ou mesurée	27,18 m ²
Inertie	observée ou mesurée	Légère
Type d'adjacence	observée ou mesurée	Terre-plein
Fenêtre 1		
Surface de baies	observée ou mesurée	1,8 m ²
Type de vitrage	observée ou mesurée	Double vitrage vertical
Epaisseur lame air	observée ou mesurée	18 mm
Présence couche peu émissive	observée ou mesurée	Non
Gaz de remplissage	observée ou mesurée	Air
Double fenêtre	observée ou mesurée	Non
Inclinaison vitrage	observée ou mesurée	Verticale (Inclinaison $\geq 75^\circ$)
Type menuiserie	observée ou mesurée	Menuiserie PVC
Positionnement de la menuiserie	observée ou mesurée	Nu intérieur
Type ouverture	observée ou mesurée	Fenêtres battantes
Type volets	observée ou mesurée	Jalousie accordéon, fermeture à lames orientables y compris les vénitiens extérieurs tout métal, volets battants ou persiennes avec ajours fixes
Orientation des baies	observée ou mesurée	Sud
Présence de joints	observée ou mesurée	Non
Fenêtre 2		
Surface de baies	observée ou mesurée	1,8 m ²
Type de vitrage	observée ou mesurée	Double vitrage vertical

Fiche technique du logement (suite)

donnée d'entrée	origine de la donnée	valeur renseignée		
Fenêtre 3	Epaisseur lame air	observée ou mesurée	18 mm	
	Présence couche peu émissive	observée ou mesurée	Non	
	Gaz de remplissage	observée ou mesurée	Air	
	Double fenêtre	observée ou mesurée	Non	
	Inclinaison vitrage	observée ou mesurée	Verticale (Inclinaison $\geq 75^\circ$)	
	Type menuiserie	observée ou mesurée	Menuiserie PVC	
	Positionnement de la menuiserie	observée ou mesurée	Nu intérieur	
	Type ouverture	observée ou mesurée	Fenêtres battantes	
	Type volets	observée ou mesurée	Jalousie accordéon, fermeture à lames orientables y compris les vénitiens extérieurs tout métal, volets battants ou persiennes avec ajours fixes	
	Orientation des baies	observée ou mesurée	Sud	
	Présence de joints	observée ou mesurée	Non	
	Surface de baies	observée ou mesurée	0,56 m ²	
	Type de vitrage	observée ou mesurée	Simple vitrage vertical	
	Présence couche peu émissive	observée ou mesurée	Non	
	Double fenêtre	observée ou mesurée	Non	
	Inclinaison vitrage	observée ou mesurée	Verticale (Inclinaison $\geq 75^\circ$)	
Porte 1	Type menuiserie	observée ou mesurée	Bois	
	Type de porte	observée ou mesurée	Vitrée double vitrage	
	Surface	observée ou mesurée	2 m ²	
	Présence de joints	observée ou mesurée	Non	
	Linéaire Plancher 1 Mur 1	Type de pont thermique	observée ou mesurée	Plancher bas - Mur
		Type isolation	✗ valeur par défaut	Mur 1 : ITI
Longueur du pont thermique		observée ou mesurée	2,12 m	
Linéaire Plancher 1 Mur 2	Type de pont thermique	observée ou mesurée	Plancher bas - Mur	
	Longueur du pont thermique	observée ou mesurée	3,12 m	
Linéaire Plancher 1 Mur 4	Type de pont thermique	observée ou mesurée	Plancher bas - Mur	
	Type isolation	✗ valeur par défaut	Mur 4 : ITI	
	Longueur du pont thermique	observée ou mesurée	8,71 m	
Linéaire Fenêtre 1 Mur 1	Type de pont thermique	observée ou mesurée	Menuiseries - Mur	
	Type isolation	✗ valeur par défaut	ITI	
	Longueur du pont thermique	observée ou mesurée	5,6 m	
	Largeur du dormant menuiserie Lp	observée ou mesurée	5 cm	

Fiche technique du logement (suite)

donnée d'entrée	origine de la donnée		valeur renseignée
Linéaire Fenêtre 2 Mur 5	Retour isolation autour menuiserie	 observée ou mesurée	Non
	Position menuiseries	 observée ou mesurée	Nu intérieur
	Type de pont thermique	 observée ou mesurée	Menuiseries - Mur
	Longueur du pont thermique	 observée ou mesurée	5,6 m
	Largeur du dormant menuiserie Lp	 observée ou mesurée	5 cm
	Retour isolation autour menuiserie	 observée ou mesurée	Non
	Position menuiseries	 observée ou mesurée	Nu intérieur
	Linéaire Fenêtre 3 Mur 6	Type de pont thermique	 observée ou mesurée
Longueur du pont thermique		 observée ou mesurée	3 m
Largeur du dormant menuiserie Lp		 observée ou mesurée	5 cm
Retour isolation autour menuiserie		 observée ou mesurée	Non
Position menuiseries		 observée ou mesurée	Nu intérieur
Linéaire Porte 1 Mur 1	Type de pont thermique	 observée ou mesurée	Menuiseries - Mur
	Type isolation	 valeur par défaut	ITI
	Longueur du pont thermique	 observée ou mesurée	5 m
	Largeur du dormant menuiserie Lp	 observée ou mesurée	5 cm
	Retour isolation autour menuiserie	 observée ou mesurée	10 cm
	Position menuiseries	 observée ou mesurée	Nu intérieur

Fiche technique du logement (suite)

	donnée d'entrée	origine de la donnée	valeur renseignée			
équipements	Panneau rayonnant électrique NFC	Type d'installation de chauffage	observée ou mesurée	Installation de chauffage sans solaire		
		Type générateur	observée ou mesurée	Panneau rayonnant électrique NFC		
		Surface chauffée	observée ou mesurée	47 m ²		
		Année d'installation	observée ou mesurée	2011		
		Energie utilisée	observée ou mesurée	Electricité		
		Présence d'une ventouse	observée ou mesurée	Non		
		Présence d'une veilleuse	observée ou mesurée	Non		
		Type émetteur	observée ou mesurée	Panneau rayonnant électrique NFC		
		Surface chauffée par émetteur	observée ou mesurée	47 m ²		
		Type de chauffage	observée ou mesurée	Divisé		
		Équipement d'intermittance	observée ou mesurée	Absent		
		Présence de comptage	observée ou mesurée	Non		
		Chauffe-eau vertical	Chauffe-eau vertical	Type générateur	observée ou mesurée	Chauffe-eau vertical
				Année installation	observée ou mesurée	2020
Energie utilisée	observée ou mesurée			Electricité		
Type production ECS	observée ou mesurée			Individuel		
Isolation du réseau de distribution	observée ou mesurée			Non		
Pièces alimentées contiguës	observée ou mesurée			Non		
Production en volume habitable	observée ou mesurée			Oui		
Volume de stockage	observée ou mesurée			100 L		
Type de ballon	observée ou mesurée			Chauffe-eau vertical		
Catégorie de ballon	observée ou mesurée			C ou 3 étoiles		
Ventilation	Ventilation par entrées d'air hautes et basses	Type de ventilation	observée ou mesurée	Ventilation par entrées d'air hautes et basses		
		Année installation	document fourni	1949		
		Plusieurs façades exposées	observée ou mesurée	Non		

Rapport de mission de repérage des matériaux et produit contenant de l'amiante pour l'établissement du constat

L'objet de la mission est de réaliser le repérage réglementaire des matériaux et produits contenant de l'amiante, dans le cadre de la vente de tout ou partie d'immeuble, tel que demandé aux articles R.1334-15 et R.1334-16 (deuxième alinéa) et décrit aux articles R.1334-20 et R.1334-21 du Code de la Santé Publique. Cet état informe de la présence ou l'absence de matériaux ou produit contenant de l'amiante **d'après les listes A et B** de l'annexe 13-9 du Code de la santé publique ainsi que, le cas échéant, leur état de conservation.

Dans le cadre de la réalisation de **travaux** dans ou à proximité de cet immeuble concernant des matériaux ou produits qui ne sont pas présents dans les listes A et B, **le présent rapport peut ne pas être suffisant pour évaluer les risques liés à l'inhalation de fibres d'amiante et assurer la sécurité des travailleurs réalisant les travaux ainsi que celle du public aux abords du chantier.** Un repérage complémentaire avant travaux doit, le cas échéant, être effectué.

Dans le cadre de la **démolition** de cet immeuble, **un diagnostic réglementaire avant démolition** doit être réalisé (article R.1334-19 du Code de la Santé Publique).

1. Donneur d'ordre

Si différent du propriétaire

2. Propriétaire

Monsieur, Madame [REDACTED]
25 rue Haleine Ridoux, 80000 AMIENS

3. Identification du bien immobilier et de ses annexes

Adresse du bien	25 Rue haleine Ridoux, 80000 AMIENS
Description sommaire	Maison individuelle
Localisation lot principal	Sans objet
Désignations des lots	Sans objet
Références cadastrales	Non communiquées
Nature et situation de l'immeuble	Immeuble bâti, bien indépendant
Permis de construire délivré en	Avant 1949
Fonction principale du bâtiment	Habitation

4. Références de la mission

Commande effectuée le	07/04/2022
Visite réalisée le	07/04/2022 à 14:38
Opérateur de repérage et certification	Monsieur Alexandre JOUEL. Le présent rapport est établi par une personne dont les compétences sont certifiées par : GINGER CATED GINGER CATED ZAC la cle saint Pierre 12 avenue Gay lussac 78990 ELANCOURT (Réf : 1692)
Assurances	AXA RCP n° 1148866204 - Montant de garantie : 2.000.000 € - Date de validité : 31-12-2022
Laboratoire accrédité (analyse)	ITGA (Agence Lesquin), Madame Chloé

	FATOUT
Pièces jointes	Attestation d'assurance, certificat de compétences
Contact sur place	Aucun contact sur place
Sous-traitance	Sans objet

Textes de références : Code de la Santé Publique ; décret du 3 juin 2011 ; Arrêtés du 12 décembre 2012 ; Arrêtés du 26 juin 2013.



5. Conclusion(s) de la mission de repérage

Absence d'Amiante

Dans le cadre de la mission décrite en tête de rapport :
Il n'a pas été repéré de matériaux ou produits contenant de l'amiante.

Fait à Beauvais CEDEX, le 07/04/2022

Monsieur Alexandre JOUEL
Diagnostiqueur certifié



6. Sommaire

- 1 Donneur d'ordre
- 2 Propriétaire
- 3 Identification du bien immobilier et de ses annexes
- 4 Références de la mission
- 5 Conclusion(s) de la mission de repérage
- 6 Sommaire
- 7 Documents et informations disponibles
- 8 Préparation de la mission de repérage
- 9 Programme de repérage
- 10 Rapports précédemment réalisés
- 11 Liste et localisation des matériaux et produits repérés de la liste A
- 12 Liste et localisation des matériaux et produits repérés de la liste B
- 13 Matériaux ou produits contenant de l'amiante : hors programme de repérage
- 14 Pièces ou locaux visités
- 15 Locaux et parties d'immeubles bâtis non visités
- 16 Observations
- 17 Croquis permettant de localiser les prélèvements et matériaux ou produits contenant de l'amiante
- 18 Conditions particulières d'exécution
- 19 Evaluation des états de conservation
- 20 Eléments d'information
- 21 Attestation d'assurance
- 22 Attestation de compétences
- 23 Procès-verbaux d'analyse
- 24 Procès-verbaux d'analyse antérieurs

7. Documents et informations disponibles

Documents	Fournis	Références
Documents relatifs à la construction ou aux principaux travaux de rénovation de l'immeuble	Non fournis	Sans objet
Plans ou croquis du bâtiment	Plans non disponibles à la date de la visite.	Sans objet
Règles de sécurité	Sans objet	Sans objet

8. Préparation de la mission de repérage

Documents	Description	Références	Fourni
Documents et informations complémentaires demandés nécessaires à la bonne exécution de la mission	Sans objet.	Sans objet.	Sans objet
Autorisations d'accès ou accompagnements	Sans objet.	Sans objet.	Sans objet
Mode opératoire	Sans objet.	Sans objet.	Sans objet

9. Programme de repérage

Les repérages réglementaires dans le cadre de la vente d'un immeuble bâti mentionnés aux articles R.1334-20 (liste A) et R.1334-21 (liste B) du code de la santé publique sont effectués selon le protocole ci-dessous.

Liste A (annexe 13-9 du Code de la Santé Publique)

Composant à sonder ou vérifier

Flocages

Calorifugeages

Faux plafonds

Liste B (annexe 13-9 du Code de la Santé Publique)

Parois verticales intérieures

Composant de la construction	Partie du composant à sonder ou vérifier
Murs et cloisons « en dur » et poteaux (périphériques et intérieurs).	Enduits projetés, revêtements durs (plaques menuiserie, amiante-ciment) et entourages de poteaux (carton, amiante-ciment, matériau sandwich, carton + plâtre), coffrage perdu.
Cloisons (légères et préfabriquées), gaines et coffres.	Enduits projetés, panneaux de cloisons.

Planchers et plafonds

Composant de la construction	Partie du composant à sonder ou vérifier
Plafonds, poutres et charpentes, gaines et coffres.	Enduits projetés, panneaux collés ou vissés.
Planchers.	Dalles de sol.

Conduits, canalisations et équipements intérieurs

Composant de la construction	Partie du composant à sonder ou vérifier
Conduits de fluides (air, eau, autres fluides...).	Conduits, enveloppes de calorifuges.
Clapets/ volets coupe-feu.	Clapets, volets, rebouchage.
Portes coupe-feu.	Joints (tresses, bandes).
Vide-ordures.	Conduits.

Éléments extérieurs

Composant de la construction	Partie du composant à sonder ou vérifier
Toitures.	Plaques, ardoises, accessoires de couverture (composites, fibres-ciment), bardeaux bitumineux.
Bardages et façades légères.	Plaques, ardoises, panneaux (composites, fibres-ciment).
Conduits en toiture et façade.	Conduits en amiante-ciment : eaux pluviales, eaux usées, conduits de fumée.

10. Rapports précédemment réalisés

Aucun document n'a été récupéré.

11. Liste et localisation des matériaux et produits repérés de la liste A

Il n'a pas été repéré de matériaux et produits de la liste A.

12. Liste et localisation des matériaux et produits repérés de la liste B

Il n'a pas été repéré de matériaux et produits de la liste B.

13. Matériaux ou produits contenant de l'amiante : hors programme de repérage

Sans objet.

14. Pièces ou locaux visités

Les pièces ou locaux visités sont les suivants :

- Rez de chaussée : Séjour, Placard 1, Placard 2, Dégagement, Toilettes, Cuisine, Cage d'escalier 1.
- 1er étage : salle d'eau, Chambre 1, Placard 3, Cage d'escalier 2, Chambre 2.

15. Locaux et parties d'immeubles bâtis non visités

Tous les ouvrages dont l'opérateur a eu connaissance ont été visités.

16. Observations

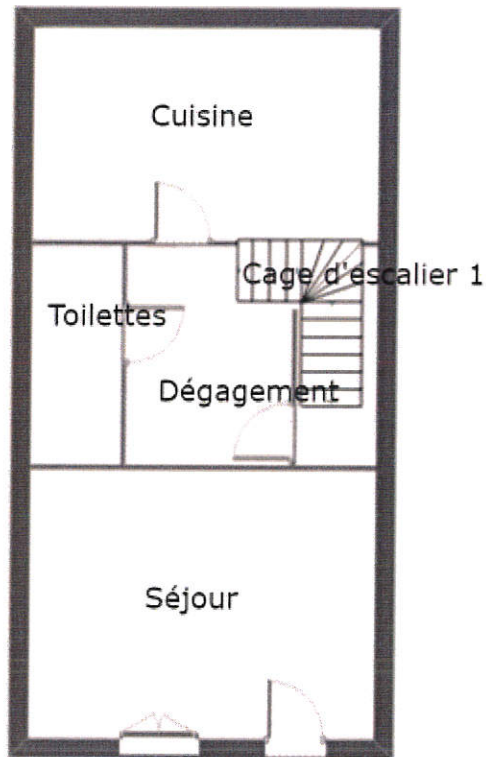
Ensemble du bien

Non visible et Non accessible

Partie de couverture non visible

Derrière les meubles, doublages, plafonds lambris, bardage, les revêtements collés et radiateurs

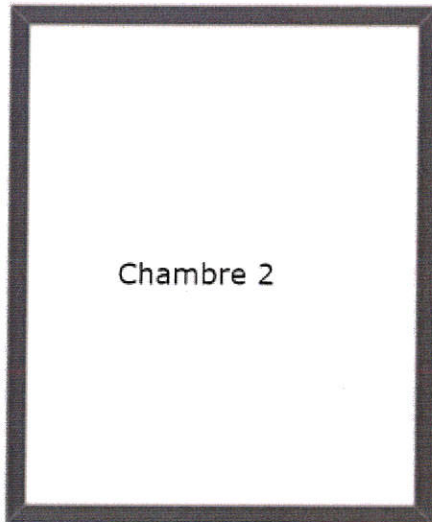
17. Croquis permettant de localiser les prélèvements et les matériaux ou produits contenant de l'amiante



Réf : DIA-JOLO2-2204-006	Titre		Planche de repérage technique
25 rue haleine Ridoux, 80000 AMIENS	Indice A	Auteur : Monsieur Alexandre JOUEL	Bat. A du plan de masse



Réf : DIA-JOLO2-2204-006	Titre		Planche de repérage technique
25 rue haleineRidoux, 80000 AMIENS	Indice A	Auteur : Monsieur Alexandre JOUEL	Bat. A du plan de masse



Chambre 2

Réf : DIA-JOLO2-2204-006	Titre		Planche de repérage technique
25 rue haleineRidoux, 80000 AMIENS	Indice A	Auteur : Monsieur Alexandre JOUEL	Bat. A du plan de masse

18. Conditions particulières d'exécution

Le repérage réglementaire des matériaux et produits contenant de l'amiante dans le cadre de la vente de tout ou partie d'immeuble, tel que demandé à l'article L.1334-13 du Code de la Santé Publique, ainsi que les articles R.1334-15 et R.1334-16 (deuxième alinéa) et décrit aux articles R.1334-20 et R.1334-21 du même code qui informe de la présence ou l'absence de matériaux ou produit contenant de l'amiante d'après les listes A et B de l'annexe 13-9 du Code de la santé publique, Le cas échéant, leur état de conservation sera établi. Il est réalisé réglementairement d'après le décret du 3 juin 2011 et de ses arrêtés d'application du 12 décembre 2012 modifiés par l'arrêté du 26 juin 2013 relatif au repérage des matériaux et produits de la liste C contenant de l'amiante et au contenu du rapport de repérage. .

L'ensemble des matériaux ou produits ne faisant pas partie des listes A et B de l'annexe 13-9 du code de la santé publique ne sont pas inclus dans le programme de repérage contractuel et ne sont donc pas considérés comme des matériaux ou produits à repérer, et sauf demande particulière de complément au programme de repérage contractuels, ne font pas l'objet de ce repérage d'amiante.

Le présent repérage amiante ne préjuge donc pas de l'existence dans la construction d'autres matériaux ou produits pouvant contenir de l'amiante, soit non listés dans le tableau ci-dessus, soit pouvant apparaître après une investigation approfondie destructive (par exemple : flocage dissimulé derrière une contre-cloison, calorifugeage de canalisation encoffré...).

Lorsque l'opérateur a connaissance d'autres matériaux ou produits non listés dans le programme de repérage contractuel, réputés contenir de l'amiante de façon certaine (ex : marquage AT sur un matériau en fibre-ciment attestant de la présence d'amiante,...), il les signale également, sans pour autant que ce signalement garantisse l'exhaustivité des investigations concernant l'ensemble des matériaux ou produits non concernés par le programme de repérage. Plus généralement, l'absence de signalement d'un composant ou partie de composant non concerné par le programme de repérage définit ne peut faire l'objet d'un appel en garantie.

Le présent rapport de repérage amiante n'est pas suffisant en cas de travaux ou démolition.

Il doit être complété, selon le cas, par un contrôle amiante spécifique « avant travaux » ou « avant démolition », au cours desquels il peut être nécessaire de réaliser des investigations approfondies destructives pour s'assurer de la composition interne d'un composant, d'un ouvrage ou d'un volume concerné par les travaux ou la démolition.

La recherche de la présence de Matériaux ou Produits Contenant de l'Amiante dans les parties communes n'est pas l'objet de ce rapport mais est celui du Dossier Technique Amiante des parties communes, dont l'existence est obligatoire depuis le premier janvier 2006. Il convient donc de s'y reporter pour les questions concernant l'ensemble des ouvrages et équipements communs.

19. Evaluation des états de conservation

Sans objet.

20. Eléments d'information

Les maladies liées à l'amiante sont provoquées par l'inhalation des fibres. Toutes les variétés d'amiante sont classées comme substances cancérigènes avérées pour l'homme. L'inhalation de fibres d'amiante est à l'origine de cancers (mésothéliomes, cancers broncho-pulmonaires) et d'autres pathologies non cancéreuses (épanchements pleuraux, plaques pleurales).

L'identification des matériaux et produits contenant de l'amiante est un préalable à l'évaluation et à la prévention des risques liés à l'amiante. Elle doit être complétée par la définition et la mise en œuvre de mesures de gestion adaptées et proportionnées pour limiter l'exposition des occupants présents temporairement ou de façon permanente dans l'immeuble. L'information des occupants présents temporairement ou de façon permanente est un préalable essentiel à la prévention du risque d'exposition à l'amiante.

Il convient donc de veiller au maintien du bon état de conservation des matériaux et produits contenant de l'amiante afin de remédier au plus tôt aux situations d'usure anormale ou de dégradation.

Il conviendra de limiter autant que possible les interventions sur les matériaux et produits contenant de l'amiante qui ont été repérés et de faire appel aux professionnels qualifiés, notamment dans le cas de retrait ou d'encapsulage de ce type de matériau ou produit.

Enfin, les déchets contenant de l'amiante doivent être éliminés dans des conditions strictes. Renseignez-vous auprès de votre mairie ou de votre préfecture. Pour connaître les centres d'élimination près de chez vous, consultez la base de données « déchets » gérée par l'ADEME, directement accessible sur le site internet www.sinoe.org.

21. Attestation d'assurance

Voir document joint en annexe au rapport.

22. Certificat de compétence

Voir document joint en annexe au rapport.

23. Procès-verbaux d'analyse

Il n'a pas été réalisé de prélèvement, il n'y a donc aucun procès-verbal, à joindre à ce rapport

24. Procès-verbaux d'analyse précédemment réalisés

Il n'y a pas de procès-verbal précédemment réalisé.