



DOSSIER DE DIAGNOSTICS TECHNIQUES

80 - 0423

En application de l'ordonnance 2005-655 du 08 juin 2005 : articles 16 à 23 ; loi du 13 juillet 2006 : art.79-IV ; loi du 30 décembre 2006 ; décret du 14 septembre 2006 ; décret du 21 décembre 2006 Loi Allur n°2014 – 366 du 24 mars 2014

Type de Bien :	Appartement
Adresse du bien :	8 rue Grandval 51100 REIMS
Référence cadastrale	Section CL Parcelle n° 221
Etage et n° de lot	3ème étage côté rue

Propriétaire :	S°ALARD
Repérage effectué le :	26/04/2023
Rapport effectué le :	23/05/2023

CONTENU DU DOSSIER DE DIAGNOSTIC TECHNIQUE :

- Constat de Risque d'Exposition au Plomb (CSP : art.L.1334-5 et L.1334-6)
- Constat de Repérage des Matériaux et Produits Contenant de l'Amiante (CSP : art. L.1334-13)
- L'État parasitaire (CCH : art. L. 133-6)
- L'État de l'installation intérieure de Gaz (CCH : art. L. 134-6)
- L'État de l'installation intérieure d'électricité (CCH : art L. 134-7)
- L'État des Risques Naturels et Technologiques (Code de l'environnement : art. L. 125-51)
- Diagnostic de Performance Énergétique (CCH : art. L. 134-1)
- Loi Carrez

CSP : code de la Santé Publique CCH : Code de la Construction et de l'Habitation



DIAGNOSTICS	CONCLUSIONS	VALIDITE
PLOMB	Absence de revêtement contenant du plomb	Illimité
DPE	Consommation Énergétique : G Emission de gaz à effet de serre : C	10 ans
AMIANTE	Il n'a pas été repéré de produits et matériaux contenant de l'amiante.	Illimité
ELEC	L'installation comporte des anomalies	3 ans
CARREZ	Surface Loi Carrez : 63.97 m2	Illimitée (si absence de travaux)

Anne BERTIN

Diagno+

Gilles PRIEUR

Diagno+

Bureaux : 217 Bld Charles Arnould 51100 REIMS

Tél : 03 26 97 15 15 - Fax : 03 26 47 40 57 – Portable : 06 76 35 63 03 – E-mail : a.bertin@diagnoplus.com

SIRET : 449 321 066 00010 RCS Reims . S.A.R.L. au capital de 7500 euros

ATTESTATION SUR L'HONNEUR

Je soussigné Anne BERTIN, responsable de la société **Diagno+**, atteste sur l'honneur être en situation régulière au regard de l'article L.271-6 du Code de la Construction et de l'Habitation*. J'atteste également disposer des moyens en matériel et en personnel nécessaires à l'établissement des constats et diagnostics composant le dossier. Conformément à l'exigence de l'article R.271-3 du même code, j'atteste n'avoir aucun lien de nature à porter atteinte à mon impartialité et à mon indépendance, ni avec le propriétaire ou son mandataire qui fait appel à moi, ni avec une entreprise pouvant réaliser des travaux sur les ouvrages, installations ou équipements pour lesquels il m'est demandé d'établir l'un des états, constats, et/ou diagnostic du Dossier de Diagnostic Technique.

En complément à cette attestation sur l'honneur, je joins mes états de compétences validés par la certification et mon attestation d'assurance.



Anne BERTIN

*article introduisant les garanties de compétence (via la certification de personnes), d'organisation et de moyens appropriés, la souscription à une assurance dans les conditions prévues à l'article R.271-2, et l'exigence d'impartialité et d'indépendance.

SOMMAIRE

ELEMENTS DESCRIPTIFS COMMUNS	4
<input checked="" type="checkbox"/> CONSTAT DE RISQUE D'EXPOSITION AU PLOMB (CREP)	5
<input checked="" type="checkbox"/> DIAGNOSTIC AMIANTE	18
<input checked="" type="checkbox"/> ETAT DE L'INSTALLATION INTERIEURE D'ELECTRICITE	32
<input checked="" type="checkbox"/> CERTIFICAT DE MESURAGE	46
E - 1 Désignation de l'opérateur	46
E - 2 Désignation de l'immeuble	46
E - 3 Désignation du donneur d'ordre ou du propriétaire	46
E - 4 Désignation des parties d'immeuble contrôlées	46
E - 5 Observations	46

NOMBRE DE PAGE DU RAPPORT : 51

LISTE DES DOCUMENTS EN ANNEXES :

- NOTICE D'INFORMATION
- CROQUIS
- ATTESTATIONS

NOMBRE DE PAGES D'ANNEXES : 3

DIAGNO+

ELEMENTS DESCRIPTIFS COMMUNS

DÉSIGNATION DE L'IMMEUBLE INSPECTÉ :

Nature du bâtiment : Appartement
Année de construction : avant 1948
Référence cadastrale : Section : CL Parcelle n° 221 Lot n°
Adresse : 8 rue Grandval 51100 REIMS
Propriétaire : S°ALARD

LES DIAGNOSTIQUEURS :

Nom : BERTIN Anne - PRIEUR Gilles
Fonction : Opérateur de repérage
Raison sociale : DIAGNO +
Adresse : 217 Bld Charles Arnould 51100 REIMS
Téléphone : 03 26 97 15 15
N° d'identification : RCS REIMS 449 321 066
Personne Compétente en Radioprotection : Anne BERTIN
Autorisation ASN : T510301 S2 (valable jusqu'au 13/04/2023)
Matériel utilisé : Analyseur NITON XLP 300
Fournisseur : FONDIS Electronic
N° de série : 12048 Source NR8132
Date de calibration 15/09/06 Nature du nucléide : Cadmium 109
Certification de compétence délivrée par : Certification N°15710648 et N°17773880 A.Bertin & n° 8098288 G.Prieur - Bureau VERITAS

RESPONSABILITE CIVILE ET PROFESSIONNELLE

ALLIANZ IARD
Assurance Responsabilité Civile Professionnelle
Contrat N° n°56873394
• Par sinistre : **500 000 €**
• Par année : **1 000 000 €**

DIAGNO+

CONSTAT DE RISQUE D'EXPOSITION AU PLOMB (CREP)

Rappel du cadre réglementaire et des objectifs du CREP

Le constat de risque d'exposition au plomb (CREP), défini à l'article L.1334-5 du Code de la Santé Publique consiste à mesurer la concentration en plomb de tous les revêtements du bien concerné, afin d'identifier ceux contenant du plomb, qu'ils soient dégradés ou non, à décrire leur état de conservation et à repérer, le cas échéant, les facteurs de dégradation du bâti permettant d'identifier les situations d'insalubrité.

Les résultats du CREP doivent permettre de connaître non seulement le risque immédiat lié à la présence de revêtements dégradés contenant du plomb (qui génèrent spontanément des poussières ou des écailles pouvant être ingérées par un enfant), mais aussi le risque potentiel lié à la présence de revêtement en bon état contenant du plomb (encore non accessible).

Quand le CREP est réalisé en application des Articles L. 1334-6 et L. 1334-7, il porte uniquement sur les revêtements privatifs d'un logement, y compris les revêtements extérieurs au logement (volet, portail, grille,...).

Quand le CREP est réalisé en application de l'article L. 1334-8, seuls les revêtements des parties communes sont concernés (sans omettre, par exemple, la partie extérieure de la porte palière).

La recherche de canalisations en plomb ne fait pas partie du champ d'application du CREP.

Si le bien immobilier concerné est affecté en partie à des usages autres que l'habitation, le CREP ne porte que sur les parties affectées à l'habitation. Dans les locaux annexes de l'habitation, le CREP porte sur ceux qui sont destinés à un usage courant, tels que la buanderie.


Le CREP suivant concerne :

Les parties privatives : <input checked="" type="checkbox"/>	Avant la vente <input checked="" type="checkbox"/>
Occupées : <input type="checkbox"/>	Avant la mise en location <input type="checkbox"/>
Les parties communes d'un immeuble <input type="checkbox"/>	Avant travaux <input type="checkbox"/> NB : Les travaux visés sont définis dans l'arrêté du 25 avril 2006 relatif aux travaux en parties communes nécessitant l'établissement d'un CREP.

Du bien immobilier :

Appartement localisée 8 rue Grandval 51100 REIMS	Appartenant à : S°ALARD
---	-------------------------

Ce CREP a été rédigé par **Gilles PRIEUR**, le **26/04/2023** conformément à la norme NF X 46-030 « Diagnostic plomb – protocole de réalisation du constat de risque d'exposition au plomb ».

Gilles PRIEUR N°8098288	
----------------------------	---

DIAGNO+

1. Rappel de la commande et des références réglementaires

Réalisation d'un constat de risque d'exposition au plomb (CREP) :

- dans les parties privatives du bien décrit ci-après en prévision de sa vente (en application de l'Article L. 1334-6 du code de la santé publique) ou de sa mise en location (en application de l'Article L. 1334-7 du code de la santé publique). ;

ou

- dans les parties communes du bien décrit ci-après (en application de l'Article L. 1333-8 du code de la santé publique), le cas échéant, dans lesquelles sont prévus des travaux nécessitant l'établissement préalable d'un CREP (conformément à l'arrêté du 25 avril 2006 relatif aux travaux en parties communes nécessitant l'établissement d'un CREP).

2 Renseignements concernant la mission

2.1 L'auteur du constat

Nom et prénom de l'auteur du constat	Gilles PRIEUR
N° de certificat de certification et date d'obtention	N°15710648 Anne Bertin N°8098288 Gilles PRIEUR
Nom de l'organisme de qualification accrédité par le COFRAC	Bureau Véritas
Organisme d'assurance professionnelle	ALLIANZ
N° de contrat d'assurance	N° 56873394

2.2 L'appareil à fluorescence X

Nom du fabricant de l'appareil	FONDIS Electronic		
Modèle de l'appareil	Analyseur NITON XLP 300		
N° de série de l'appareil	12048		
Nature du radionucléide	Cadmium 109		
Date du dernier chargement de la source	15/09/2018	Activité à cette date : 40 Mci	
Autorisation Autorité de Sûreté Nucléaire	N°T510301	Date d'autorisation : 23/01/2018	
	Date de fin de validité de l'autorisation : valable jusqu'au 13/04/2023		
Nom du titulaire de l'autorisation ASN (DGSNR)	Anne BERTIN		
Nom de la Personne Compétente en Radioprotection (PCR)	Anne BERTIN		
Fabricant de l'étalon	NITON	N° NIST de l'étalon : 1.04+/-0.06	
Concentration	mg/cm ²	Incertitude	mg/cm ²
Vérification de la justesse de l'appareil en début du CREP :	Date : 26/04/2023	N° 0 de la mesure/ Concentration	1.05 mg/cm ²
Vérification de la justesse de l'appareil en fin de CREP :	Date : 26/04/2023	N° de la mesure/ Concentration	1.03 mg/cm ²
Vérification de la justesse de l'appareil si une remise sous tension a lieu :	Date :	N° de la mesure/ Concentration	mg/cm ²

DIAGNO+

La vérification de la justesse de l'appareil consiste à réaliser une mesure de la concentration en plomb sur un étalon à une valeur proche du seuil.

En début et en fin de chaque constat et à chaque nouvelle mise sous tension de l'appareil une nouvelle vérification de la justesse de l'appareil est réalisée.

2.3 Le laboratoire d'analyse éventuel

Nom du laboratoire d'analyse	Laboratoire ITGA
Nom du contact	-
Coordonnées	15 rue des Gardes 92190 MEUDON
Référence du rapport d'essai	-
Date d'envoi des prélèvements	-
Date de réception des résultats.	-

2.4 Le bien objet de la mission

Adresse du bien immobilier	8 rue Grandval 51100 REIMS	
Description de l'ensemble immobilier	1 niveau	
Année de construction	avant 1948	
Localisation du bien objet de la mission	8 rue Grandval 51100 REIMS	
Nom et coordonnées du propriétaire ou du syndicat de copropriété (dans le cas du CREP sur parties communes)	S°ALARD	
L'occupant est :	Propriétaire	<input type="checkbox"/>
	Locataire	<input type="checkbox"/>
	Sans objet, le bien est vacant	<input checked="" type="checkbox"/>
Nom de l'occupant, si différent du propriétaire	Sans objet	
Présence et nombre d'enfants mineurs, dont des enfants de moins de 6 ans	Oui <input type="checkbox"/>	Nombre total : Sans objet
	Non <input checked="" type="checkbox"/>	Nombre d'enfant – de 6 ans : Sans objet
Date(s) de la visite faisant l'objet du CREP	26/04/2023	
Croquis du bien immobilier objet de la mission	Voir annexe ci-jointe	
Liste des locaux visités	<u>Étage 3</u> : séjour, chambre, SDD, cuisine	
Liste des locaux non visités (avec justification)	Sans objet	

3 Méthodologie employée

La recherche et la mesure du plomb présent dans les peintures ou les revêtements ont été réalisées selon la norme NF X 46-030 « Diagnostic plomb – protocole de réalisation du Constat de Risque d'Exposition au Plomb ».

Les mesures de la concentration surfacique en plomb sont réalisées à l'aide d'un appareil à fluorescence X (XRF) à la lecture directe permettant d'analyser au moins une raie K du spectre de fluorescence du plomb, et sont exprimées en mg/cm².

Les éléments de construction de facture récente ou clairement identifiables comme postérieurs au 1^{er} janvier 1949 ne sont pas mesurés, à l'exception des huisseries ou autres éléments métalliques tels que volets, grilles, ... (ceci afin d'identifier la présence éventuelle de minium de plomb).

3.1 Valeur de référence utilisée pour la mesure du plomb par fluorescence X

Les mesures par fluorescence X effectuées sur des revêtements sont interprétées en fonction de la valeur de référence fixée par l'arrêté du 25 avril 2006 relatif au constat de risque d'exposition au plomb (article 3) : 1 mg/cm².

3.2 Stratégie de mesurage

Sur chaque unité de diagnostic recouverte d'un revêtement, l'auteur du constat effectue :

- 1 seule mesure si celle-ci montre la présence de plomb à une concentration supérieure ou égale au seuil de 1 milligramme par centimètre carré (1 mg/cm²) ;
- 2 mesures si la première ne montre pas la présence de plomb à une concentration supérieure ou égale au seuil de 1 milligramme par centimètre carré (1 mg/cm²) ;
- 3 mesures si les deux premières ne montrent pas la présence de plomb à une concentration supérieure ou égale au seuil de 1 milligramme par centimètre carré (1 mg/cm²), mais que des unités de diagnostic du même type ont été mesurées avec une concentration en plomb supérieure ou égale à ce seuil dans un même local.

Dans le cas où plusieurs mesures sont effectuées sur une unité de diagnostic, elles sont réalisées à des endroits différents pour minimiser le risque de faux négatifs.

3.3 Recours à l'analyse chimique du plomb par un laboratoire

A titre exceptionnel, l'auteur du constat tel que défini à l'Article R. 1334-11 du code de la santé publique peut recourir à des prélèvements de revêtements qui sont analysés en laboratoire pour la recherche du plomb acido-soluble selon la norme NF X 46-031 « Diagnostic plomb – Analyse chimique des peintures pour la recherche de la fraction acido-soluble du plomb », dans les cas suivants :

- lorsque la nature du support (forte rugosité, surface non plane, etc....) ou le difficile accès aux éléments de construction à analyser ne permet pas l'utilisation de l'appareil portable à fluorescence X ;
- lorsque dans un même local, au moins une mesure est supérieure au seuil de 1 milligramme par centimètre carré (1 mg/cm²), mais aucune mesure n'est supérieure à 2 mg/cm² ;

- lorsque, pour une unité de diagnostic données, aucune mesure n'est concluante au regard de la précision de l'appareil.

Le prélèvement est réalisé conformément aux préconisations de la norme NF X 46-030 « Diagnostic plomb – Protocole de réalisation du Constat de Risque d' Exposition au plomb » précitée sur une surface suffisante pour que le laboratoire dispose d'un échantillon permettant l'analyse dans de bonnes conditions (prélèvement de 0,5 g à 1 g).

Dans ce dernier cas, et quel que soit le résultat de l'analyse par fluorescence X, une mesure sera déclarée négative si la fraction acido-soluble mesurée en laboratoire est strictement inférieure à 1,5 mg/g.

4 Présentation des résultats

Afin de faciliter la localisation des mesures, l'auteur du constat divise chaque local en plusieurs zones, auxquelles il attribue une lettre (A, B, C, ...) selon la convention décrite ci-dessous.

La convention d'écriture sur le croquis et dans le tableau des mesures est la suivante :

- la zone de l'accès au local est nommée « A » et est reportée sur le croquis. Les autres zones sont nommées « B », « C », « D », ... dans le sens des aiguilles d'une montre ;
- la zone « plafond » est indiquée en clair.

Les unités de diagnostic (UD) (par exemple : un mur d'un local, la plinthe du même mur, l'ouvrant d'un portant ou le dormant d'une fenêtre,...) faisant l'objet d'une mesure sont classées dans le tableau des mesures selon le tableau suivant en fonction de la concentration en plomb et de la nature de la dégradation.

Note Une unité de diagnostic (UD) est un ou plusieurs éléments de construction ayant même substrat et même historique en matière de construction et de revêtement.

Concentration en Plomb	Type de dégradation	Classement
< seuil		0
> seuil	Non dégradé ou non visible	1
	État d'usage	2
	Dégradé	3

5 Résultats des mesures (1)

Légende :

Côté A : mur d'accès

Côté B : mur de gauche en entrant dans la pièce

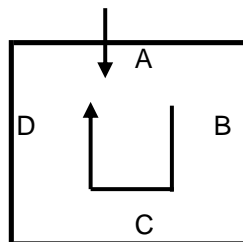
Côté C : mur du fond

Côté D : mur de droite

1 : mesure prise en partie basse de l'élément

2 : mesure prise en partie haute de l'élément

Légende rubrique « classement » : 0 = mesure négative ; 1 = mesure positive non dégradée ; 2 = mesure positive en état d'usage ; 3 = mesure positive dégradée



N°	Local	Côté	Unité de dagnostic	Revêtement apparent	Substrat	Etat	Résultat	Pb en Mg/cm ²	Classement
	Verif Etal DEBUT						positive	1	
1	Sejour	A	Mur	moquette	Platre	NV	negative	0	0
2	Sejour	A	Mur	moquette	Platre	NV	negative	0	0
3	Sejour	B	Mur	moquette	Platre	NV	negative	0	0
4	Sejour	B	Mur	moquette	Platre	NV	negative	0	0
5	Sejour	C	Mur	moquette	Platre	NV	negative	0	0
6	Sejour	C	Mur	moquette	Platre	NV	negative	0	0
7	Sejour	D	Mur	moquette	Platre	NV	negative	0	0
8	Sejour	D	Mur	moquette	Platre	NV	negative	0	0
9	Sejour	B	fenetre	brut	Bois	NM			
10	Sejour	B	fenetre2	brut	Bois	NM			
11	Sejour	B	fenetre3	brut	Bois	NM			
12	Sejour	A	porte	Peinture	Bois	ND	negative	0.03	0
13	Sejour	A	Bati Porte	Peinture	Bois	ND	negative	0	0
14	Sejour	D	porte	Peinture	Bois	ND	negative	0	0
15	Sejour	D	Bati Porte	Peinture	Bois	ND	negative	0	0
16	Sejour		Plinthe	Peinture	Bois	ND	negative	0.07	0
17	Sejour		Plinthe	Peinture	Bois	ND	negative	0.06	0
N°	Local	Côté	Unité de dagnostic	Revêtement apparent	Substrat	Etat	Résultat	Pb en Mg/cm ²	Classement
18	SDD	A	Mur	papier peint	Platre	NV	negative	0	0
19	SDD	A	Mur	papier peint	Platre	NV	negative	0	0
20	SDD	B	Mur	papier peint	Platre	NV	negative	0	0
21	SDD	B	Mur	papier peint	Platre	NV	negative	0	0
22	SDD	C	Mur	papier peint	Platre	NV	negative	0	0
23	SDD	C	Mur	papier peint	Platre	NV	negative	0	0
24	SDD	D	Mur	papier peint	Platre	NV	negative	0	0
25	SDD	D	Mur	papier peint	Platre	NV	negative	0	0
26	SDD	A	porte	Peinture	Bois	ND	negative	0	0
27	SDD	A	Bati Porte	Peinture	Bois	ND	negative	0	0
N°	Local	Côté	Unité de dagnostic	Revêtement apparent	Substrat	Etat	Résultat	Pb en Mg/cm ²	Classement
28	Chambre1	A	Mur	papier peint	Platre	NV	negative	0	0
29	Chambre1	A	Mur	papier peint	Platre	NV	negative	0	0
30	Chambre1	B	Mur	papier peint	Platre	NV	negative	0.08	0
31	Chambre1	B	Mur	papier peint	Platre	NV	negative	0	0

DIAGNO+

Bureaux : 217 Bld Charles Arnould 51100 REIMS

Tél : 03 26 97 15 15 - Portable : 06 76 35 63 03 – E-mail : a.bertin@diagnoplus.com

32	Chambre1	C	Mur	papier peint	Platre	NV	negative	0	0
33	Chambre1	C	Mur	papier peint	Platre	NV	negative	0	0
34	Chambre1	D	Mur	papier peint	Platre	NV	negative	0	0
35	Chambre1	D	Mur	papier peint	Platre	NV	negative	0	0
36	Chambre1	A	porte	Peinture	Bois	ND	negative	0	0
37	Chambre1	A	Bati Porte	Peinture	Bois	ND	negative	0	0
38	Chambre1	C	fenetre	brut	Bois	NM			
N°	Local	Côté	Unité de diagnostic	Revêtement apparent	Substrat	Etat	Résultat	Pb en Mg/cm ²	Classement
39	cuisine	A	Mur	papier peint	Platre	NV	negative	0	0
40	cuisine	A	Mur	papier peint	Platre	NV	negative	0	0
41	cuisine	B	Mur	papier peint	Platre	NV	negative	0	0
42	cuisine	B	Mur	papier peint	Platre	NV	negative	0	0
43	cuisine	C	Mur	papier peint	Platre	NV	negative	0	0
44	cuisine	C	Mur	papier peint	Platre	NV	negative	0	0
45	cuisine	D	Mur	papier peint	Platre	NV	negative	0	0
46	cuisine	D	Mur	papier peint	Platre	NV	negative	0	0
47	cuisine	A	porte	Peinture	Bois	ND	negative	0	0
48	cuisine	A	Bati Porte	Peinture	Bois	ND	negative	0	0
49	cuisine	C	fenetre	brut	Bois	NM			
	Verif Etal FIN						positive	1	

NV : Non Visible ND : Non Dégéré EU : État d'usage NM : Non Mesuré

DIAGNO+

6 Conclusion

6.1 Classement des unités de diagnostic

Les mesures de concentration en plomb sont regroupées dans le tableau de synthèse suivant :

	Total	Non mesurées	Classe 0	Classe 1	Classe 2	Classe 3
Nombre d'unités de diagnostic	27	5	22			
%	100%	18.52%	81.48%	%	%	%

6.2 Recommandations au propriétaire

Le plomb (principalement la céruse) contenu dans les revêtements peut provoquer une intoxication des personnes, en particulier des jeunes enfants, dès lors qu'il est inhalé ou ingéré. Les travaux qui seraient conduits sur les surfaces identifiées comme recouvertes de peinture d'une concentration surfacique en plomb égale ou supérieure à 1 mg/cm² devront s'accompagner de mesures de protection collectives et individuelles visant à contrôler la dissémination de poussières toxiques et à éviter toute exposition au plomb tant pour les intervenants que pour les occupants de l'immeuble et la population environnante.

Si au moins une unité de classes 1 et 2 a été repérée : il est rappelé au propriétaire du bien l'intérêt de veiller à l'entretien des revêtements recouvrant les peintures au plomb afin d'éviter leur dégradation future.

Si au moins une unité de classe 3 a été repérée : il est rappelé au propriétaire l'obligation d'effectuer les travaux appropriés pour supprimer l'exposition au plomb et l'obligation de communiquer le constat aux occupants de l'immeuble ou de la partie d'immeuble concernée et à toute personne physique ou morale appelée à effectuer des travaux dans cet immeuble ou partie d'immeuble. Cette communication consiste à transmettre une copie complète du constat, annexes comprises.

6.3 Commentaires

Sans objet

DIAGNO+

6.4 Facteurs de dégradation du bâti

Définition des facteurs de dégradation du bâti	OUI	NON
Au moins un local parmi les locaux objet du constat présente au moins 50% d'unités de diagnostic de classe 3		✓
L'ensemble des locaux objets du présent constat présente au moins 20 % d'unités de diagnostic de classe 3		✓
Plancher ou plafond menaçant de s'effondrer ou en tout ou partie effondré		✓
Traces importantes de coulure ou de ruissellement d'eau sur plusieurs unités de diagnostic d'un même local		✓
Plusieurs unités de diagnostic d'un même local recouvertes de moisissures ou de tâches d'humidité.		✓

6.5 Transmission du constat au Préfet

Une copie du CREP est transmise immédiatement à la Préfecture du département d'implantation du bien expertisé si au moins un facteur de dégradation du bâti est relevé :

non oui

Fait à REIMS , le 23/05/2023

Gilles PRIEUR N°8098288	
----------------------------	--

DIAGNO+

7 Obligations d'informations pour les propriétaires

Décret n° 2006-474 du 25 avril 2006 relatif à la lutte contre le saturnisme, Article R. 1334-12 du code de la santé publique :

« L'information des occupants et des personnes amenées à exécuter des travaux, prévue par l'Article L. 1334-9 est réalisée par la remise du constat de risque d'exposition au plomb (CREP) par le propriétaire ou l'exploitant du local d'hébergement. »

« Le CREP est tenu par le propriétaire ou l'exploitant du local d'hébergement à disposition des agents ou services mentionnés à l'Article L. 1421-1 du code de la santé publique ainsi, le cas échéant, des agents chargés du contrôle de la réglementation du travail et des agents des services de prévention des organismes de sécurité sociale ».

8 Information sur les principales réglementations et recommandations en matière d'exposition au plomb.

8.1 Textes de référence

Code de la santé publique :

- Code de la santé publique : Articles L. 1334-1 à L. 1334-12 et Articles R. 1334-1 à R. 1334-13 (lutte contre la présence de plomb) ;
- Loi n° 2004-806 du 9 août 2004 relative à la politique de santé publique Articles 72 à 78 modifiant le code de santé publique ;
- Décret n° 2006-474 du 25 avril 2006 relatif à la lutte contre le saturnisme ;
- Arrêté du 25 avril 2006 relatif au constat de risque d'exposition au plomb ;
- Arrêté du 25 avril 2006 relatif aux travaux en parties communes nécessitant l'établissement d'un constat de risque d'exposition au plomb ;
- Arrêté du 25 avril 2006 relatif au diagnostic du risque d'intoxication par le plomb des peintures ;
- Arrêté du 25 avril 2006 relatif au contrôle des travaux en présence de plomb réalisés en application de l'Article L. 1334-2 du code de la santé publique ;
- Arrêté du 21 novembre 2006 définissant les critères de certification des compétences des personnes physiques opérateurs des constats de risque d'exposition au plomb ou agréées pour réaliser des diagnostics plomb dans les immeubles d'habitation et les critères d'accréditation des organismes de certification.

Code de la construction et de l'habitat :

- Code de la construction et de l'habitation : Articles L. 271-4 à L. 271-6 (Dossier de diagnostic technique) et Articles R. 271-1 à R. 271-4 (conditions d'établissement du dossier de diagnostic technique) ;
- Ordonnance n° 2005-655 du 8 juin 2005 relative au logement et à la construction ;
- Décret n° 2006-1114 du 5 septembre 2006 relatif aux diagnostics techniques immobiliers et modifiant le code de la construction et de l'habitation et le code de la santé publique.

DIAGNO+

Code du travail pour la prévention des risques professionnels liés à l'exposition au plomb :

- Code du travail : Articles L. 233-5-1, R. 231-51 à R. 231-54, R. 231-56 et suivants, R. 231-58 et suivants, R. 233-1, R. 233-42 et suivants ;
- Décret n° 2001-97 du 1^{er} février 2001 établissant les règles particulières de prévention des risques cancérigène, mutagènes ou toxiques pour la reproduction et modifiant le code du travail ;
- Décret n° 93-41 du 11 janvier 1993 relatif aux mesures d'organisation, aux conditions de mise en œuvre et d'utilisation applicables aux équipements de travail et moyens de protection soumis à l'Article L. 233-5-1 du code du travail et modifiant ce code (équipements de protection individuelle et vêtements de travail) ;
- Décret n° 2003-1254 du 23 décembre 2003 relatif à la prévention du risque chimique et modifiant le code du travail ;
- Loi n° 91-1414 du 31 décembre 1991 modifiant le code du travail et le code de la santé publique en vue de favoriser la prévention des risques professionnels et portant transposition de directives européennes relatives à la santé et à la sécurité du travail (Équipements de travail) ;
- Décret n° 92-1261 du 3 décembre 1992 relatif à la prévention des risques chimiques (Articles R. 231-51 à R. 231-54 du code du travail) ;
- Arrêté du 19 mars 1993 fixant, en application de l'Article R. 237-8 du code du travail, la liste des travaux dangereux pour lesquels il est établi un plan de prévention.

8.2 Ressources documentaires

Documents techniques :

- Fiche de sécurité H2 F 13 99 Maladies Professionnelles, Plomb, OPPBTP, janvier 1999 ;
- Guide à l'usage des professionnels du bâtiment, Peintures au plomb, Aide au choix d'une technique de traitement, OPPBTP, FFB, CEBTP, Éditions OPPBTP 4^e trimestre 2001 ;
- Document ED 809 interventions sur les peintures contenant du plomb, prévention des risques professionnels INRS, avril 2003 ;
- Norme AFNOR NF X 46-030 « Diagnostic plomb – Protocole de réalisation du constat de risque d'exposition au plomb ».

Sites internet :

- **Ministère chargé de la santé** <http://www.sante.gouv.fr> (dossiers thématiques « Plomb » ou « Saturnisme »)
- **Ministère chargé du logement** <http://www.logement.gouv.fr>
- **Agence nationale de l'habitat (ANAH)** <http://www.anah.fr> (fiche Peinture au plomb disponible),
- **Institut national de recherche et de sécurité (INRS)** <http://www.inrs.fr>

9 Annexes (croquis, notice d'informations)

9.1 Notice d'information

DIAGNO+

Bureaux : 217 Bld Charles Arnould 51100 REIMS
Tél : 03 26 97 15 15 - Portable : 06 76 35 63 03 – E-mail : a.bertin@diagnoplus.com

**SI LE LOGEMENT QUE VOUS VENDEZ, ACHETEZ OU LOUEZ COMPORTE DES REVÊTEMENTS CONTENANT DU PLOMB,
SACHEZ QUE LE PLOMB EST DANGEREUX POUR LA SANTE.**

Deux documents vous informent :

- le constat de risque d'exposition au plomb vous permet de localiser précisément ces revêtements :

Lisez-le attentivement !

- la présente notice d'information résume ce que vous devez savoir pour éviter l'exposition au plomb dans ce logement.

Les effets du plomb sur la santé :

L'ingestion ou l'inhalation de plomb est toxique. Elle provoque des effets réversibles (anémie, troubles digestifs) ou irréversibles (atteinte du système nerveux, baisse du quotient intellectuel, etc.). Une fois dans l'organisme, le plomb est stocké, notamment dans les os, d'où il peut être libéré dans le sang, des années ou même des dizaines d'années plus tard. **L'intoxication chronique par le plomb, appelée saturnisme, est particulièrement grave chez le jeune enfant. Les femmes en âge de procréer doivent également se protéger car, pendant la grossesse, le plomb peut traverser le placenta et contaminer le fœtus.**

Les mesures de prévention en présence de revêtements contenant du plomb :

Des peintures fortement chargées en plomb (céruse) ont été couramment utilisées jusque vers 1950. Ces peintures, souvent recouvertes par d'autres revêtements depuis, peuvent être dégradées à cause de l'humidité, à la suite d'un choc, par grattage ou à l'occasion de travaux : les écailles et les poussières ainsi libérées constituent alors une source d'intoxication. Ces peintures représentent le principal risque d'exposition au plomb dans l'habitation.

Le plomb contenu dans les peintures ne présente pas de risque tant qu'elles sont en bon état ou inaccessibles.

En revanche, le risque apparaît dès qu'elles s'écaillent ou se dégradent. Dans ce cas, votre enfant peut s'intoxiquer :

- s'il porte à la bouche des écailles de peinture contenant du plomb ;
- s'il se trouve dans une pièce contaminée par des poussières contenant du plomb ;
- s'il reste à proximité de travaux dégageant des poussières contenant du plomb.

Le plomb en feuille contenu dans certains papiers peints (posés parfois sur les parties humides des murs) n'est dangereux qu'en cas d'ingestion de fragments de papier. Le plomb laminé des balcons et rebords extérieurs de fenêtre n'est dangereux que si l'enfant a accès à ces surfaces, y porte la bouche ou suce ses doigts après les avoir touchées.

Pour éviter que votre enfant ne s'intoxique :

- surveillez l'état des peintures et effectuez les menues réparations qui s'imposent sans attendre qu'elles s'aggravent ;
- lutez contre l'humidité, qui favorise la dégradation des peintures ;
- évitez le risque d'accumulation des poussières : ne posez pas de moquette dans les pièces où l'enfant joue, nettoyez souvent le sol, les rebords de fenêtres avec une serpillière humide ;
- veillez à ce que votre enfant n'ait pas accès à des peintures dégradées, à des papiers peints contenant une feuille de plomb, ou à du plomb laminé (balcons, rebords extérieurs de fenêtres) ; lavez ses mains, ses jouets.

En cas de travaux portant sur des revêtements contenant du plomb, prenez des précautions :

- si vous confiez les travaux à une entreprise, remettez-lui une copie du constat du risque d'exposition au plomb, afin qu'elle mette en oeuvre les mesures de prévention adéquates ;
- tenez les jeunes enfants éloignés du logement pendant toute la durée des travaux ; avant tout retour d'un enfant après travaux, les locaux doivent avoir été parfaitement nettoyés ;
- si vous réalisez les travaux vous-même, prenez soin d'éviter la dissémination de poussières contaminées dans tout le logement et éventuellement le voisinage.

Si vous êtes enceinte :

- ne réalisez jamais vous-même des travaux portant sur des revêtements contenant du plomb ;
- éloignez-vous de tous travaux portant sur des revêtements contenant du plomb.

Si vous craignez qu'il existe un risque pour votre santé ou celle de votre enfant, parlez-en à votre médecin (généraliste, pédiatre, médecin de protection maternelle et infantile, médecin scolaire) qui prescrira, s'il le juge utile, un dosage de plomb dans le sang (plombémie). Des informations sur la prévention du saturnisme peuvent être obtenues auprès des directions départementales de l'équipement ou des directions départementales des affaires sanitaires et sociales, ou sur les sites Internet des ministères chargés de la santé et du logement.

DIAGNO+

Bureaux : 217 Bld Charles Arnould 51100 REIMS

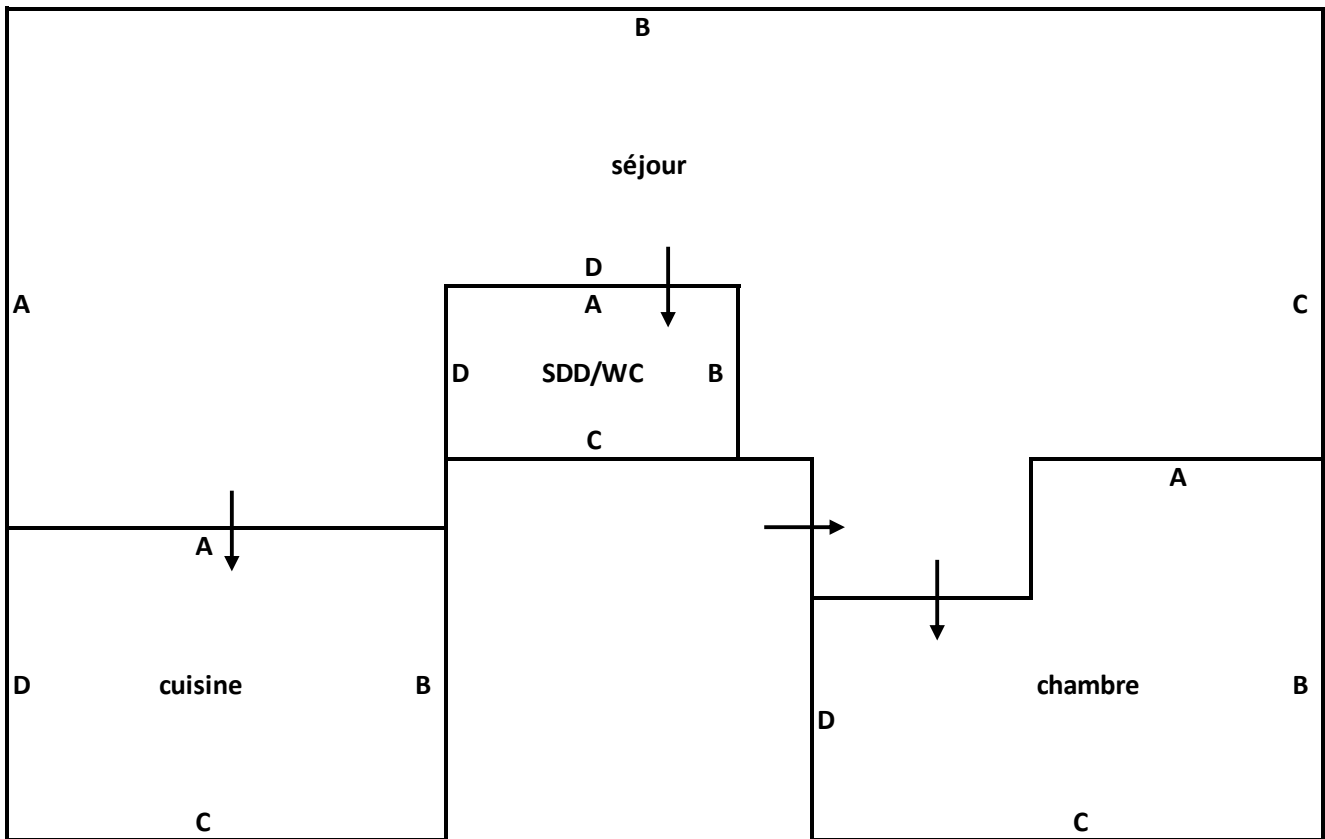
Tél : 03 26 97 15 15 - Portable : 06 76 35 63 03 – E-mail : a.bertin@diagnoplus.com

9.2 Croquis

Dossier : 80 - 0423
Propriétaire : S°ALARD

Schéma 3^{ème} étage 8 rue Grandval 51100 REIMS

Légende : → sens du repérage



Le présent schéma de repérage est un schéma de circulation permettant de localiser les éléments repérés dans les différents rapports. Il est non coté et non contractuel.

DIAGNO+

Bureaux : 217 Bld Charles Arnould 51100 REIMS
Tél : 03 26 97 15 15 - Portable : 06 76 35 63 03 – E-mail : a.bertin@diagnoplus.com

DIAGNOSTIC AMIANTE

ETAT MENTIONNANT LE PRESENCE OU L'ABSENCE DE MATERIAUX ET PRODUITS CONTENANT DE L'AMIANTE ETABLI A L'OCCASION DE LA VENTE D'UN IMMEUBLE BATI.

Articles L 271-4 à L 271-6 du code de la construction et de l'habitation, Art. L. 1334-13,
R. 1334-20 et 21 et R. 1334-23 et 24 du Code de la Santé Publique ; Annexe 13.9 du Code de la Santé Publique,
Arrêté du 22 août 2002, décret 2011-629 du 3 juin 2011. Arrêté du 12 décembre 2012

En conformité avec la Norme NF X 46-020 de décembre 2008 : Repérage des matériaux et produits contenant
de l'amiante - Guide d'application GA X 46-034 d'août 2009

DÉSIGNATION DE L'IMMEUBLE INSPECTÉ :

Nature du bâtiment : Appartement
Année de construction : avant 1948
Référence cadastrale : Section CL Parcelle N° 221 Lot N°
Adresse : 8 rue Grandval 51100 REIMS

Propriétaire : S°ALARD

Ce rapport ne peut être reproduit qu'intégralement, et ne peut être utilisé que dans un constat de repérage
de matériaux et produits susceptibles de contenir de l'amiante pour lequel il a été émis.
Ce rapport ne peut être utilisé pour satisfaire aux exigences du repérage avant démolition (Article R. 1334-
27 du Code de la Santé Publique) ou avant travaux (Article 27 du Décret n° 96-98 du 7 février 1996
modifié)

OBJET DE LA MISSION

Dans le cadre de la vente de l'immeuble bâti, ou de la partie d'immeuble bâti, décrit en page de couverture
du présent rapport, la mission consiste à repérer dans cet immeuble, ou partie d'immeuble, certains
matériaux ou produits contenant de l'amiante conformément à la législation en vigueur. Pour s'exonérer de
tout ou partie de sa garantie des vices cachés, le propriétaire vendeur annexe à la promesse de vente ou au
contrat de vente le présent rapport.

LE CADRE DE LA MISSION

L'intitulé de la mission

«Repérage en vue de l'établissement du constat établi à l'occasion de la vente de tout ou partie d'un
immeuble bâti».

Le cadre réglementaire de la mission

L'article L 271-4 du code de la construction et de l'habitation prévoit qu' «en cas de vente de tout ou partie
d'un immeuble bâti, un dossier de diagnostic technique, fourni par le vendeur, est annexé à la promesse de
vente ou, à défaut de promesse, à l'acte authentique de vente. En cas de vente publique, le dossier de
diagnostic technique est annexé au cahier des charges.»

Le dossier de diagnostic technique comprend, entre autres, «l'état mentionnant la présence ou l'absence de
matériaux ou produits contenant de l'amiante prévu à l'article L. 1334-13 du même code». La mission,
s'inscrivant dans ce cadre, se veut conforme aux textes réglementaires de référence mentionnés en page de
couverture du présent rapport.

L'objectif de la mission

DIAGNO+

Bureaux : 217 Bld Charles Arnould 51100 REIMS
Tél : 03 26 97 15 15 - Portable : 06 76 35 63 03 – E-mail : a.bertin@diagnoplus.com

L'Annexe 1 de l'arrêté du 22 août 2002 précise l'objectif de la mission dans son premier paragraphe : «Le repérage a pour objectif d'identifier et de localiser les matériaux et produits contenant de l'amiante mentionnés en annexe du Code la santé publique.» L'Annexe du Code de la santé publique est l'annexe 13.9 (liste A et B).

Le programme de repérage de la mission réglementaire

Le programme de repérage est défini à minima par l'Annexe 13.9 (liste A et B) du Code de la santé publique et se limite pour une mission normale à la recherche de matériaux et produits contenant de l'amiante dans les composants et parties de composants de la construction y figurant. En partie droite l'extrait du texte de l'Annexe 13.9

Important : Le programme de repérage de la mission de base est limitatif. Il est plus restreint que celui élaboré pour les missions de repérage de matériaux ou produits contenant de l'amiante avant démolition d'immeuble ou celui à élaborer avant réalisation de travaux.

DIAGNO+

CONCLUSIONS

Sur décision de l'opérateur, Il n'a pas été repéré de matériaux et produits susceptible de contenir de l'amiante.

1 – Liste A : Flocage, Calorifugeage et Faux Plafond.
 (**LISTE A** MENTIONNEE A L'ARTICLE R.1334-20 DE L'ANNEXE 13.9 DU CSP)

Nature du Matériau	Localisation	Etat de conservation		
		Bon Etat		Etat Dégradé
		SCORE 1	SCORE 2	SCORE 3
Néant	Néant	Néant	Néant	Néant

Conduite à tenir : Se conformer aux conséquences réglementaires suivant l'état de conservation des matériaux ou produit de la liste A et aux Consignes Générales de sécurité.

2 – Liste B : Nature et Localisation des Matériaux & Produits Contenant de l'Amiante sur décision de l'opérateur et conformément au programme de repérage défini par le décret n°2011-629 du 3 juin 2011
 (**LISTE B** MENTIONNEE A L'ARTICLE R.1334-21 DE L'ANNEXE 13.9 DU CSP)

Nature du Matériau	Localisation	Etat de conservation		
		Bon Etat	Action corrective	
		Evaluation Périodique	Premier Niveau	Second Niveau
Néant	Néant	Néant	Néant	Néant


Conduite à tenir : Se conformer au détail des préconisations suivant l'état de conservation des matériaux ou produit de la liste B et aux Consignes Générales de sécurité.

3 – Nature et Localisation des Matériaux & Produits Contenant de l'Amiante et conformément au programme de repérage défini par le décret n°2011-629 du 3 juin 2011 après analyse(s) par les Laboratoires ITGA – 15 Route des Gardes – 92190 MEUDON

N° Prélèvement	Nature du Matériau	Localisation	Résultat analyse	Etat de conservation		
				Bon Etat	Action corrective	
				Evaluation Périodique	Premier Niveau	Second Niveau
Néant	Néant	Néant	Néant	Néant	Néant	Néant

Conduites à tenir : Se conformer aux Consignes Générales de sécurité « arrêté du 22 août 2002 » (dernière page).

Fait à Reims, le 23/05/2023

Gilles PRIEUR N°8098288	
----------------------------	---

DIAGNO+

DETAIL DES LOCAUX VISITES

PAD : Pas d'Amiante Détecté
MCA : Matériau Contenant de l'Amiante

	SOLS	MURS	PLAFONDS	AUTRES ELEMENTS D'EQUIPEMENT
3ème étage				
séjour	panneau de fibre de bois	plâtre / papier peint / tissus	plaque de plâtre peint	
chambre	panneau de fibre de bois	plâtre / plaque de plâtre / papier peint	plaque de plâtre peint	
SDD	panneau de fibre de bois	plâtre / plaque de plâtre / papier peint	plaque de plâtre peint	PVC cuivre
cuisine	souple / plancher en panneau de fibre de	plaque de plâtre / papier peint	plaque de plâtre peint	PVC cuivre

Le **Rouge** désigne les produits et matériaux contenant de l'amiante.

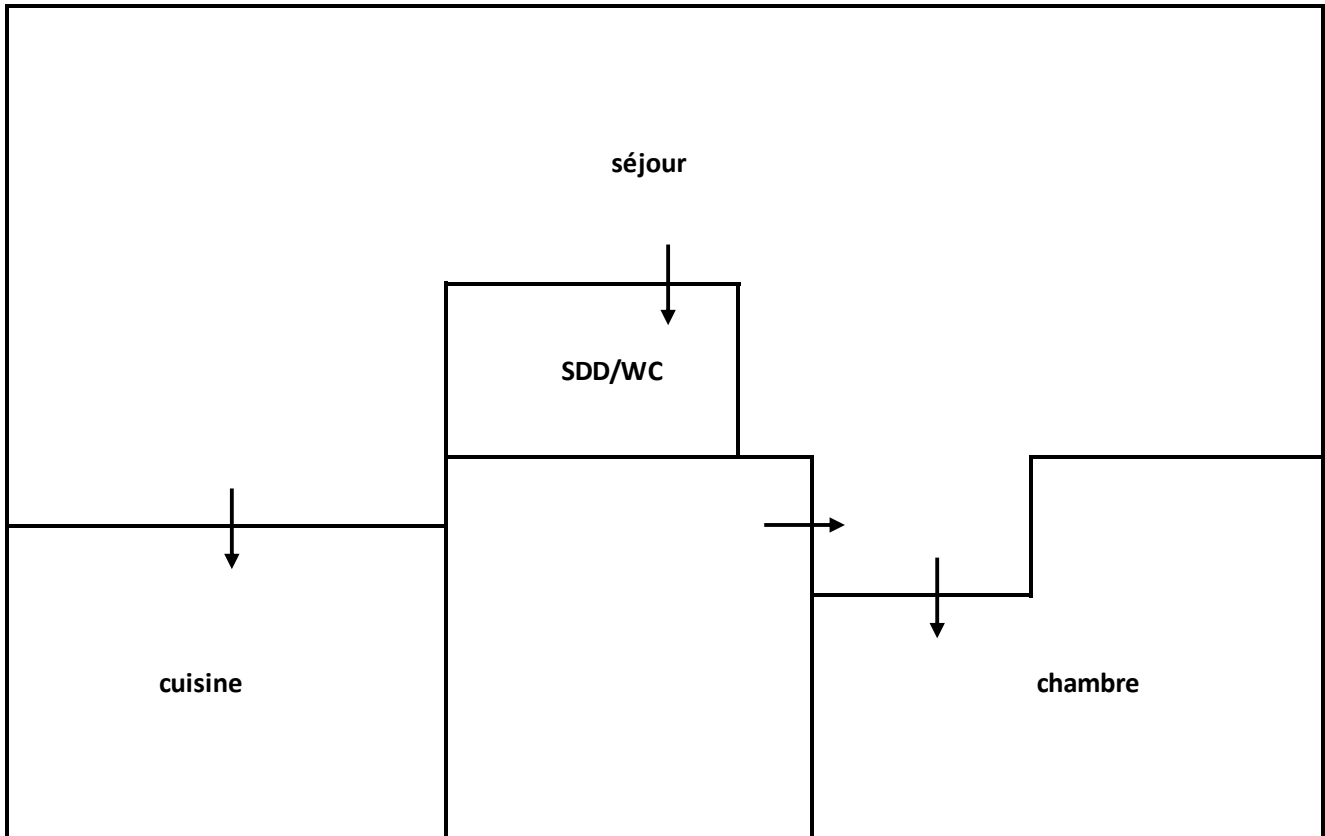
DIAGNO+

Bureaux : 217 Bld Charles Arnould 51100 REIMS
Tél : 03 26 97 15 15 - Portable : 06 76 35 63 03 – E-mail : a.bertin@diagnoplus.com

PLANCHE DE REPERAGE

Schéma 3^{ème} étage 8 rue Grandval 51100 REIMS

Légende :  présence de matériaux contenant des fibres d'amiante



Le présent schéma de repérage est un schéma de circulation permettant de localiser les éléments repérés dans les différents rapports. Il est non coté et non contractuel.

Gilles PRIEUR
N°8098288

DIAGNO+

Bureaux : 217 Bld Charles Arnould 51100 REIMS
Tél : 03 26 97 15 15 - Portable : 06 76 35 63 03 – E-mail : a.bertin@diagnoplus.com

CONDITIONS DU REPERAGE DE LA MISSION

Écarts, adjonctions ou suppressions par rapport à la NF X 46 020 :

- Tous les locaux ont été visités

RESULTATS DETAILLES DU REPERAGE

SONDAGES

- Sans objet

MATERIAUX RECONNUS VISUELLEMENT

- Sans objet

MATERIAUX AYANT FAIT L'OBJET DE PRELEVEMENTS POUR ANALYSES

• Nombre de prélèvements	0
• Type d'analyse effectuée	Sans objet
• Désignation des matériaux	Sans objet
• Localisation	Sans objet

RESULTATS DE L'ANALYSE

Effectués par les Laboratoires ITGA – MEUDON 92190 – Cofrac 1-0966

Prélèvement	Échantillon	Matériau	Localisation	Résultat
	SANS OBJET			

GRILLE D'EVALUATION LISTE A

Grille	Photo	Localisation	Matériaux liste A		
			Flocage	Calorifugeage	Faux plaf
		SANS OBJET			

Voir grille (s) d'évaluation dans annexes si nécessaire

DIAGNO+

PROGRAMME DU REPERAGE

OBJET DE REPERAGE

4.4.3.2 : L'opérateur de repérage identifie les composants de la construction, puis inspecte les matériaux et produits susceptibles de contenir de l'amiante constitutifs de ces composants listés dans le programme de repérage et accessibles sans travaux.

4.4.4.2 : L'opérateur de repérage réalise les investigations approfondies non destructives nécessaires à l'identification des parties de composants de la construction à inspecter.

4.4.5.2 : Dans le cadre des missions « DTA » et « VENTE », les sondages concernent les matériaux et produit cités dans le programmes de repérage propre à chaque mission.

Les sondages sur les flocages, calorifugeages et faux plafonds doivent être réalisés sur toute l'épaisseur du composant y compris les enveloppes ; les sondages sur les autres matériaux ou produits concernent uniquement la partie accessible du composant de la construction.

NOTE : Les sondages sont effectués dans les conditions décrites à l'Annexe A et ne concerne que les seuls composants de la construction définis dans le programme de repérage propre à la mission.

4.4.6 : L'opérateur de repérage définit sous sa seule responsabilité, parmi les matériaux ou produits repérés, ceux qui doivent donner lieu à un ou plusieurs prélèvements ; ce nombre de prélèvements est représentatif des surfaces considérées et doit, sauf motifs dûment justifiés, être conforme aux prescriptions de l'annexe a.

4.4.6.2 : L'opérateur de repérage doit :

- effectuer des prélèvements des matériaux et produits concernés, sur toute l'épaisseur pour les flocages, calorifugeages et faux plafonds ou au niveau de la couche accessible pour les autres type de matériaux et produits ;
- indiquer la (ou les) couche(s) à analyser au laboratoire.

4.6.2 : en cas de présence de flocages ou de calorifugeages ou de faux plafonds contenant de l'amiante, leur état de conservation est évalué comme indiqué au paragraphe 4.6.1.

Pour les autres produits et matériaux contenant de l'amiante figurant dans le programme de repérage, l'opérateur précise leur état de conservation pour chaque de leurs localisations. Le matériau ou produit est classé en « bon état de conservation » ou « état dégradé ».

A cet effet, pour chaque type de matériau ou produit contenant de l'amiante, l'opérateur de repérage définit autant de zones classées « bon état de conservation » ou « état dégradé » que nécessaires

DIAGNO+

**ANNEXE 13-9 DU CODE DE LA SANTE PUBLIQUE : PROGRAMME DE REPERAGE DE L'AMIANTE MENTIONNE
 AUX ARTICLES R. 1334-20 R. ET 1334-21**

LISTE A MENTIONNEE A L'ARTICLE R.1334-20

COMPOSANT À SONDER OU À VÉRIFIER
Flocages
Calorifugeages
Faux plafonds

LISTE B MENTIONNEE A L'ARTICLE R.1334-21

COMPOSANT DE LA CONSTRUCTION	PARTIE DU COMPOSANT À VÉRIFIER OU À SONDER
1. Parois verticales intérieures	
Murs et cloisons « en dur » et poteaux (périphériques et intérieurs). Cloisons (légères et préfabriquées), gaines et coffres.	Enduits projetés, revêtements durs (plaques menuiserie, amiante-ciment) et entourages de poteaux (carton, amiante-ciment, matériau sandwich, carton + plâtre), coffrage perdu.
	Enduits projetés, panneaux de cloisons.
2. Planchers et plafonds	
Plafonds, poutres et charpentes, gaines et coffres.	Enduits projetés, panneaux collés ou vissés.
Planchers.	Dalles de sol.
3. Conduits, canalisations et équipements intérieurs	
Conduits de fluides (air, eau, autres fluides...).	Conduits, enveloppes de calorifuges.
Clapets/ volets coupe-feu.	Clapets, volets, rebouchage.
Portes coupe-feu.	Joints (tresses, bandes).
Vide-ordures.	Conduits.
4. Eléments extérieurs	
Toitures. Bardages et façades légères. Conduits en toiture et façade.	Plaques, ardoises, accessoires de couverture (composites, fibres-ciment), bardeaux bitumineux. Plaques, ardoises, panneaux (composites, fibres-ciment). Conduits en amiante-ciment : eaux pluviales, eaux usées, conduits de fumée.

DIAGNO+

EVALUATION DE L'ETAT DE CONSERVATION DES MATERIAUX ET PRODUITS CONTENANT DE L'AMIANTE

GRILLES D'EVALUATION DE L'ETAT DE CONSERVATION DES MATERIAUX OU PRODUIT DE LA LISTE A

Critères d'évaluation de l'état de conservation des matériaux ou produit de la liste A

1. Classification des différents degrés d'exposition du produit aux circulations d'air

Fort	Moyen	Faible
<p>1° Il n'existe pas de système spécifique de ventilation, la pièce ou la zone homogène évaluée est ventilée par ouverture des fenêtres. ou</p> <p>2° Le faux plafond se trouve dans un local qui présente une (ou plusieurs) façade(s) ouverte(s) sur l'extérieur susceptible(s) de créer des situations à forts courants d'air, ou</p> <p>3° Il existe un système de ventilation par insufflation d'air dans le local et l'orientation du jet d'air est telle que celui-ci affecte directement le faux plafond contenant de l'amiante.</p>	<p>1° Il existe un système de ventilation par insufflation d'air dans le local et l'orientation du jet est telle que celui-ci n'affecte pas directement le faux plafond contenant de l'amiante, ou</p> <p>2° Il existe un système de ventilation avec reprise(s) d'air au niveau du faux plafond (système de ventilation à double flux).</p>	<p>1° Il n'existe ni ouvrant ni système de ventilation spécifique dans la pièce ou la zone évaluée, ou</p> <p>2° Il existe dans la pièce ou la zone évaluée, un système de ventilation par extraction dont la reprise d'air est éloignée du faux plafond contenant de l'amiante.</p>

2. Classification des différents degrés d'exposition du produit aux chocs et vibrations

Fort	Moyen	Faible
<p>L'exposition du produit aux chocs et vibrations sera considérée comme forte dans les situations où l'activité dans le local ou à l'extérieur engendre des vibrations, ou rend possible les chocs directs avec le faux plafond contenant de l'amiante (ex : hall industriel, gymnase, discothèque...).</p>	<p>L'exposition du produit aux chocs et vibrations sera considérée comme moyenne dans les situations où le faux plafond contenant de l'amiante n'est pas exposé aux dommages mécaniques mais se trouve dans un lieu très fréquenté (ex : supermarché, piscine, théâtre,...).</p>	<p>L'exposition du produit aux chocs et vibrations sera considérée comme faible dans les situations où le faux plafond contenant de l'amiante n'est pas exposé aux dommages mécaniques, n'est pas susceptible d'être dégradé par les occupants ou se trouve dans un local utilisé à des activités tertiaires passives.</p>

DIAGNO+

GRILLES D'ÉVALUATION DE L'ÉTAT DE CONSERVATION DES MATERIAUX OU PRODUIT DE LA LISTE B

Critères d'évaluation de l'état de conservation des matériaux ou produit de la liste B

1. Classification des niveaux de risque de dégradation ou d'extension de la dégradation du matériau

Risque faible de dégradation ou d'extension de dégradation	Risque de dégradation ou d'extension à terme de la dégradation	Risque de dégradation ou d'extension rapide de la dégradation
L'environnement du matériau contenant de l'amiante ne présente pas ou très peu de risque pouvant entraîner à terme, une dégradation ou une extension de la dégradation du matériau.	L'environnement du matériau contenant de l'amiante présente un risque pouvant entraîner à terme, une dégradation ou une extension de la dégradation du matériau.	L'environnement du matériau contenant de l'amiante présente un risque important pouvant entraîner rapidement, une dégradation ou une extension de la dégradation du matériau.

L'évaluation du risque de dégradation lié à l'environnement du matériau ou produit prend en compte :

- Les agressions physiques intrinsèques au local (ventilation, humidité, etc...) selon que le risque est probable ou avéré ;
- La sollicitation des matériaux ou produits liée à l'activité des locaux, selon qu'elle est exceptionnelle/faible ou quotidienne/forte.

Elle ne prend pas en compte certains facteurs fluctuants d'aggravation de la dégradation des produits et matériaux, comme la fréquence d'occupation du local, la présence d'animaux nuisibles, l'usage réel des locaux, un défaut d'entretien des équipements, etc...

DIAGNO+

CONSEQUENCES REGLEMENTAIRES ET RECOMMANDATIONS

CONSEQUENCES REGLEMENTAIRES SUIVANT L'ETAT DE CONSERVATION DES MATERIAUX OU PRODUIT DE LA LISTE A

Article R1334-27 :

En fonction du résultat du diagnostic obtenu à partir de la grille d'évaluation de l'arrêté du 12 décembre 2012, le propriétaire met en œuvre les préconisations mentionnées à l'article R1334-20 selon les modalités suivantes :
Score 1 – L'évaluation périodique de l'état de conservation de ces matériaux et produits de la liste A contenant de l'amiante est effectué dans un délai maximal de trois ans à compter de la date de remise au propriétaire du rapport de repérage ou des résultats de la dernière évaluation de l'état de conservation, ou à l'occasion de toute modification substantielle de l'ouvrage et de son usage. La personne ayant réalisé cette évaluation en remet les résultats au propriétaire contre accusé de réception.

Score 2 – La mesure d'empoussièrément dans l'air est effectuée dans les conditions définies à l'article R1334-25, dans un délai de trois mois à compter de la date de remise au propriétaire du rapport de repérage ou des résultats de la dernière évaluation de l'état de conservation. L'organisme qui réalise les prélèvements d'air remet les résultats des mesures d'empoussièrément au propriétaire contre accusé de réception.

Score 3 – Les travaux de confinement ou de retrait de l'amiante sont mis en œuvre selon les modalités prévues à l'article R. 1334-29.

Article R1334-28 :

Si le niveau d'empoussièrément mesuré dans l'air en application de l'article R1334-27 est inférieur ou égal à la valeur de cinq fibres par litre, le propriétaire fait procéder à l'évaluation périodique de l'état de conservation des matériaux et produits de la liste A contenant de l'amiante prévue à l'article R1334-20, dans un délai maximal de trois ans à compter de la date de remise des résultats des mesures d'empoussièrément ou à l'occasion de toute modification substantielle de l'ouvrage ou de son usage.

Si le niveau d'empoussièrément mesuré dans l'air en application de l'article R1334-27 est supérieur à cinq fibres par litre, le propriétaire fait procéder à des travaux de confinement ou de retrait de l'amiante, selon les modalités prévues à l'article R1334-29.

Article R1334-29 :

Les travaux précités doivent être achevés dans un délai de trente-six mois à compter de la date à laquelle sont remis au propriétaire le rapport de repérage ou les résultats des mesures d'empoussièrément ou de la dernière évaluation de l'état de conservation.

Pendant la période précédant les travaux, des mesures conservatoires appropriées doivent être mises en œuvre afin de réduire l'exposition des occupants et de la maintenir au niveau le plus bas possible, et dans tous les cas à un niveau d'empoussièrément inférieur à cinq fibres par litre. Les mesures conservatoires ne doivent conduire à aucune sollicitation des matériaux et produits concernés par les travaux.

Le propriétaire informe le préfet du département du lieu d'implantation de l'immeuble concerné, dans un délai de deux mois à compter de la date à laquelle sont remis le rapport de repérage ou les résultats des mesures d'empoussièrément ou de la dernière évaluation de l'état de conservation, des mesures conservatoires mises en œuvres, et, dans un délai de douze mois, des travaux à réaliser et de l'échéancier proposé.

Article R.1334-29-3 :

I) A l'issue des travaux de retrait ou de confinement de matériaux et produits de la liste A mentionnés à l'article R.1334-29, le propriétaire fait procéder par une personne mentionnée au premier alinéa de l'article R.1334-23, avant toute restitution des locaux traités, à un examen visuel de l'état des surfaces traitées. Il fait également procéder, dans les conditions définies à l'article R.1334-25, à une mesure du niveau d'empoussièrément dans l'air après démantèlement du dispositif de confinement. Ce niveau doit être inférieur ou égal à cinq fibres par litre.

II) Si les travaux ne conduisent pas au retrait total des matériaux et produits de la liste A contenant de l'amiante, il est procédé à une évaluation périodique de l'état de conservation de ces matériaux et produits résiduels dans les conditions prévues par l'arrêté mentionné à l'article R.1334-20, dans un délai maximal de trois ans à compter de la date à laquelle sont remis les résultats du contrôle ou à l'occasion de toute modification substantielle de l'ouvrage ou de son usage.

III) Lorsque des travaux de retrait ou de confinement de matériaux et produits de la liste B contenant de l'amiante sont effectués à l'intérieur de bâtiment occupés ou fréquentés, le propriétaire fait procéder, avant toute restitution des locaux traités, à l'examen visuel et à la mesure d'empoussièrément dans l'air mentionnée au premier alinéa du présent article.

DIAGNO+

DETAIL DES PRECONISATIONS SUIVANT L'ETAT DE CONSERVATION DES MATERIAUX OU PRODUIT DE LA LISTE B

1. Réalisation d'une « évaluation périodique », lorsque le type de matériau ou produit concerné contenant de l'amiante, la nature et l'étendue des dégradations qu'il présente et l'évaluation du risque de dégradation ne conduisent pas à conclure à la nécessité d'une action de protection immédiate sur le matériau ou produit, consistant à :

- a) Contrôler périodiquement que l'état de dégradation des matériaux et produits concernés ne s'aggrave pas et, le cas échéant, que leur protection demeure en bon état de conservation ;
- b) Rechercher, le cas échéant, les causes de dégradation et prendre les mesures appropriées pour les supprimer.

2. Réalisation d'une « action corrective de premier niveau », lorsque le type de matériau ou produit concerné contenant de l'amiante, la nature et l'étendue des dégradations et l'évaluation du risque de dégradation conduisent à conclure à la nécessité d'une action de remise en état limitée au remplacement, au recouvrement ou à la protection des seuls éléments dégradés, consistant à :

- a) Rechercher les causes de la dégradation et définir les mesures correctives appropriées pour les supprimer ; b) Procéder à la mise en œuvre de ces mesures correctives afin d'éviter toute nouvelle dégradation et, dans l'attente, prendre les mesures de protection appropriées afin de limiter le risque de dispersion des fibres d'amiante ;
- c) Veiller à ce que les modifications apportées ne soient pas de nature à aggraver l'état des autres matériaux et produits contenant de l'amiante restant accessibles dans la même zone ;
- d) Contrôler périodiquement que les autres matériaux et produits restant accessibles ainsi que, le cas échéant, leur protection demeurent en bon état de conservation.

Il est rappelé l'obligation de faire appel à une entreprise certifiée pour le retrait ou le confinement.

3. Réalisation d'une « action corrective de second niveau », qui concerne l'ensemble d'une zone, de telle sorte que le matériau ou produit ne soit plus soumis à aucune agression ni dégradation, consistant à :

- a) Prendre, tant que les mesures mentionnées au c (paragraphe suivant) n'ont pas été mises en place, les mesures conservatoires appropriées pour limiter le risque de dégradation et la dispersion des fibres d'amiante. Cela peut consister à adapter, voire condamner l'usage des locaux concernés afin d'éviter toute exposition et toute dégradation du matériau ou produit contenant de l'amiante. Durant les mesures conservatoires, et afin de vérifier que celles-ci sont adaptées, une mesure d'empoussièrement est réalisée, conformément aux dispositions du code de la santé publique ;
- b) Procéder à une analyse de risque complémentaire, afin de définir les mesures de protection ou de retrait les plus adaptées, prenant en compte l'intégralité des matériaux et produits contenant de l'amiante dans la zone concernée ;
- c) Mettre en œuvre les mesures de protection ou de retrait définies par l'analyse de risque ;
- d) Contrôler périodiquement que les autres matériaux et produits restant accessibles, ainsi que leur protection, demeurent en bon état de conservation.

En fonction des situations particulières rencontrées lors de l'évaluation de l'état de conservation, des compléments et précisions à ces recommandations sont susceptibles d'être apportées.

DIAGNO+

CONSIGNES GENERALES DE SECURITE

L'identification des matériaux et produits contenant de l'amiante est un préalable à l'évaluation et à la prévention des risques liés à la présence d'amiante dans un bâtiment. Elle doit être complétée par la définition et la mise en œuvre de mesures de précaution adaptées et proportionnées pour limiter le risque d'exposition des occupants et des personnes appelées à intervenir sur les matériaux ou produits contenant de l'amiante. Ces mesures doivent être inscrites sous forme de consignes de sécurité dans le dossier technique « amiante » et dans sa fiche récapitulative que le propriétaire constitue et tient à jour en application de l'article 10-2 du décret n° 96-97 du 7 février 1996 modifié. Ces consignes doivent également être portées à connaissance de toute personne susceptible d'intervenir sur ou à proximité des matériaux et produits repérés. Les consignes générales de sécurité définies ci-après constituent une base minimale. Le propriétaire (ou le gestionnaire) de l'immeuble concerné doit l'adapter pour tenir compte des particularités de chaque bâtiment et de ses conditions d'occupation. Lorsque des travaux sont programmés, les consignes générales de sécurité ne se substituent en aucun cas aux obligations réglementaires existantes en matière de prévention des risques pour la santé et la sécurité des travailleurs. Les consignes générales de sécurité données ci-après correspondent à des matériaux et produits en bon état de conservation. Il convient donc de veiller au bon état des matériaux et produits contenant de l'amiante afin de prendre en compte, le cas échéant, les situations d'usure anormale ou de dégradation. Ces situations peuvent faire l'objet d'une expertise par un opérateur qualifié, selon les critères fournis en annexe I de l'arrêté du 22 août 2002.

1. Informations générales

Respirer des fibres d'amiante est dangereux pour la santé. L'inhalation de ces fibres est une cause de pathologies graves (dont les cancers du poumon et de la plèvre). Les matériaux contenant de l'amiante peuvent libérer des fibres d'amiante en cas d'usure anormale ou lors d'interventions mettant en cause l'intégrité du matériau (par exemple perçage, ponçage, découpe, friction...). Ces situations peuvent alors conduire à des expositions importantes si des mesures de protection renforcées ne sont pas prises. Il est recommandé aux particuliers d'éviter toute intervention directe sur des matériaux friables contenant de l'amiante (flocages, calorifugeages, cartons d'amiante, éléments en amiante tissé ou tressé, mousse isolante de calfeutrement...) et d'avoir recours, dans de telles situations, à des professionnels (cf. point 2 ci-dessous).

2. Information des professionnels

Professionnels : attention, les consignes générales de sécurité mentionnées ci-après sont avant tout destinées aux particuliers. Les mesures renforcées vous concernant sont fixées par la réglementation relative à la protection des travailleurs contre les risques liés à l'inhalation de poussières d'amiante. Des documents d'information et des conseils pratiques de prévention adaptés peuvent vous être fournis par les directions régionales du travail, de l'emploi et de la formation professionnelle (DRTEFP), les services de prévention des caisses régionales d'assurance maladie (CRAM) et l'organisme professionnel de prévention du bâtiment et des travaux publics (OPPBTP).

3. Consignes générales de sécurité

A. - Consignes générales de sécurité (visant à réduire l'exposition aux poussières d'amiante)

Lors d'interventions sur (ou à proximité) des matériaux contenant de l'amiante, il convient d'éviter au maximum l'émission de poussières pour vous et votre voisinage.

L'émission de poussières doit être limitée, par exemple en cas de :

- manipulation et manutention de matériaux non friables contenant de l'amiante (comme le remplacement de joints ou encore la manutention d'éléments en amiante-ciment) ;
- travaux réalisés à proximité d'un matériau friable en bon état (flocage ou calorifugeage), comme par exemple le déplacement de quelques éléments de faux plafonds sans amiante sous une dalle floquée, d'interventions légères dans des boîtiers électriques, sur des gaines ou des circuits situés sous un flocage sans action directe sur celui-ci, de remplacement d'une vanne sur une canalisation calorifugée à l'amiante ;
- travaux directs sur un matériau compact (amiante-ciment, enduits, joints, dalles...), comme le perçage ou encore la découpe d'éléments en amiante-ciment ;
- déplacement local d'éléments d'un faux plafond rigide contenant du carton d'amiante avec des parements.
L'émission de poussières peut être limitée :
 - par humidification locale des matériaux contenant de l'amiante (en tenant compte du risque électrique), afin d'abaisser le taux d'émission de poussière ;
 - en utilisant de préférence des outils manuels ou des outils à vitesse lente.

Le port d'équipements de protection est recommandé

Des demi-masques filtrants (type FFP 3 conformes à la norme européenne EN 149) permettent de réduire l'inhalation de

DIAGNO+

Bureaux : 217 Bld Charles Arnould 51100 REIMS

Tél : 03 26 97 15 15 - Portable : 06 76 35 63 03 – E-mail : a.bertin@diagnoplus.com

fibres d'amiante. Ces masques doivent être jetés après utilisation. Le port d'une combinaison jetable permet d'éviter la propagation de fibres d'amiante en dehors de la zone de travail. Les combinaisons doivent être jetées à la fin de chaque utilisation. De plus, il convient de disposer d'un sac à déchets à proximité immédiate de la zone de travail et d'une éponge ou d'un chiffon humide de nettoyage.

B. - Consignes générales de sécurité (relatives à la gestion des déchets contenant de l'amiante)

Stockage des déchets sur le site

Seuls les matériaux où l'amiante est fortement lié (tels que l'amiante-ciment ou les dalles de sol, par exemple) peuvent être stockés temporairement sur le chantier. Le site de stockage doit être aménagé de manière à éviter l'envol et la migration de fibres. Son accès doit être interdit aux personnes autres que le personnel de l'entreprise de travaux. Les matériaux à fort risque de libération de fibres d'amiante (comme les flocages, calorifugeages et cartons d'amiante) doivent être placés en sacs étanches puis transférés dès leur sortie de la zone de confinement vers les sites adéquats.

Élimination des déchets

Les matériaux où l'amiante est fortement lié (tels que l'amiante-ciment, les dalles de sol, clapets et volets coupe-feu) doivent être éliminés, soit en installations de stockage pour déchets ménagers et assimilés soit en décharges pour déchets inertes pourvues, dans les deux cas, d'alvéoles spécifiques pour les déchets contenant de l'amiante lié. Ces déchets sont conditionnés en sacs étanches, type grands récipients pour vrac (GRV) ou sur palettes filmées. Les matériaux à fort risque de libération de fibres d'amiante (comme les flocages, calorifugeages et cartons d'amiante) et les matériaux dégradés doivent être éliminés dans une installation de stockage pour déchets dangereux ou être vitrifiés. Ces déchets sont conditionnés en doubles sacs étanches scellés. Dans les deux cas, le propriétaire ou son mandataire remplit le cadre qui lui est destiné sur le bordereau de suivi des déchets d'amiante (BSDA, CERFA n° 11861*01). Il reçoit l'original du bordereau rempli par les autres intervenants (entreprise de travaux, transporteur, exploitant de l'installation de stockage ou du site de vitrification).

Élimination des déchets connexes

Les déchets autres que les déchets de matériaux, tels que les équipements de protection, les déchets de matériels (filtres, par exemple) et les déchets issus du nettoyage sont éliminés suivant la même procédure que celle décrite pour les matériaux à fort risque de libération de fibres d'amiante.

ETAT DE L'INSTALLATION INTERIEURE D'ELECTRICITE

ETAT DE L'INSTALLATION INTERIEURE D'ELECTRICITE DANS LES IMMEUBLES A USAGE D'HABITATION

Arrêté du 28 septembre 2017 définissant le modèle et la méthode de réalisation de l'état de l'installation intérieure d'électricité dans les immeubles à usage d'habitation. Articles L 134-7 et R 134-10 à 13 du code de la construction et de l'habitation. Norme NF C16-600 de juillet 2017.

1 DESIGNATION ET DESCRIPTION DU LOCAL D'HABITATION ET DE SES DEPENDANCES

▪ Localisation du ou des immeubles bâti(s)	Type d'immeuble : Appartement
Département : MARNE	Date de construction : Avant 1948
Commune : REIMS (51100)	Année de l'installation : > à 15 ans
Adresse : 8 rue Grandval	Distributeur d'électricité : Enedis
Lieu-dit / immeuble :	Rapport n° : 4990 ELEC
Réf. Cadastre : NC	La liste des parties du bien n'ayant pu être visitées et leurs justifications se trouvent au paragraphe 9
▪ Désignation et situation du lot de (co)propriété :	
Etage : 3ème	

2 IDENTIFICATION DU DONNEUR D'ORDRE

▪ Identité du donneur d'ordre
Nom / Prénom : **Succession ALARD**
Tél. : **Non Communiqué** Email : **Non Communiqué**
Adresse : **Non communiqué**

▪ Qualité du donneur d'ordre (sur déclaration de l'intéressé) :
Propriétaire de l'appartement ou de la maison individuelle :
Autre le cas échéant (préciser)

▪

3 IDENTIFICATION DE L'OPERATEUR AYANT REALISE L'INTERVENTION ET SIGNE LE RAPPORT

▪ Identité de l'opérateur :
Nom : **PRIEUR**
Prénom : **Gilles**
Nom et raison sociale de l'entreprise : **Diagno+**
Adresse : **217 boulevard Charles Arnould**
51100 REIMS
N° Siret : **44932106600028**
Désignation de la compagnie d'assurance : **ALLIANZ IARD**
N° de police : **56873394** date de validité : **30/06/2023**
Le présent rapport est établi par une personne dont les compétences sont certifiées par : **Bureau Veritas Certification**, le 21/11/2018, jusqu'au 20/11/2025
N° de certification : **8098288**

DIAGNO+

Bureaux : 217 Bld Charles Arnould 51100 REIMS
Tél : 03 26 97 15 15 - Portable : 06 76 35 63 03 – E-mail : a.bertin@diagnoplus.com

4 RAPPEL DES LIMITES DU CHAMP DE REALISATION DE L'ETAT DE L'INSTALLATION INTERIEURE D'ELECTRICITE

L'état de l'installation intérieure d'électricité porte sur l'ensemble de l'installation intérieure d'électricité à basse tension des locaux à usage d'habitation située en aval de l'appareil général de commande et de protection.

Il ne concerne pas les matériels d'utilisation amovibles, ni les circuits internes des matériels d'utilisation fixes destinés à être reliés à l'installation électrique fixe, ni les installations de production d'énergie électrique du générateur jusqu'au point d'injection au réseau public de distribution d'énergie ou au point de raccordement à l'installation intérieure. Il ne concerne pas non plus les circuits de téléphonie, de télévision, de réseau informatique, de vidéophonie, de centrale d'alarme, etc. lorsqu'ils sont alimentés en régime permanent sous une tension inférieure ou égale à 50 V en courant alternatif et 120 V en courant continu.

L'intervention de l'opérateur réalisant l'état de l'installation intérieure d'électricité ne porte que sur les constituants visibles, visitables, de l'installation au moment du diagnostic. Elle s'effectue sans démontage de l'installation électrique (hormis le démontage des capots des tableaux électriques lorsque cela est possible) ni destruction des isolants des câbles.

Des éléments dangereux de l'installation intérieure d'électricité peuvent ne pas être repérés, notamment :

- les parties de l'installation électrique non visibles (incorporées dans le gros œuvre ou le second œuvre ou masquées par du mobilier) ou nécessitant un démontage ou une détérioration pour pouvoir y accéder (boîtes de connexion, conduits, plinthes, goulottes, huisseries, éléments chauffants incorporés dans la maçonnerie, luminaires des piscines plus particulièrement) ;
- les parties non visibles ou non accessibles des tableaux électriques après démontage de leur capot ;
- inadéquation entre le courant assigné (calibre) des dispositifs de protection contre les surintensités et la section des conducteurs sur toute la longueur des circuits.

5 CONCLUSIONS RELATIVES A L'EVALUATION DES RISQUES POUVANT PORTER ATTEINTE A LA SECURITE DES PERSONNES

Anomalies avérées selon les domaines suivants :

1. L'appareil général de commande et de protection et son accessibilité.

Néant

2. Dispositif de protection différentiel à l'origine de l'installation / Prise de terre et installation de mise à la terre.

N° article (1)	Libellé des anomalies	Localisation(*)	Observation
B.2.3.1 h)	Au moins un dispositif de protection différentielle ne fonctionne pas pour son seuil de déclenchement.		Pas trouvé d'AGCP et ne déclenchement impossible 550 mA
B.3.3.6 a1)	Au moins un socle de prise de courant ne comporte pas de broche de terre.		
B.3.3.6 a3)	Au moins un CIRCUIT (n'alimentant pas des socles de prises de courant) n'est pas relié à la terre.		

3. Dispositif de protection contre les surintensités adapté à la section des conducteurs, sur chaque circuit.

DIAGNO+

Bureaux : 217 Bld Charles Arnould 51100 REIMS
Tél : 03 26 97 15 15 - Portable : 06 76 35 63 03 – E-mail : a.bertin@diagnoplus.com

N° article (1)	Libellé des anomalies	Localisation(*)	Observation
B.4.3 j1)	Le courant assigné de l'INTERRUPTEUR différentiel placé en aval du DISJONCTEUR de branchement n'est pas adapté.	Cuisine	Absence d'interrupteur différentiel en 30 mA

4. La liaison équipotentielle et installation électrique adaptées aux conditions particulières des locaux contenant une douche ou une baignoire.

N° article (1)	Libellé des anomalies	Localisation(*)
B.6.3.1 a)	Local contenant une baignoire ou une douche : l'installation électrique ne répond pas aux prescriptions particulières appliquées à ce local (adéquation entre l'emplacement où est installé le MATERIEL ELECTRIQUE et les caractéristiques de ce dernier – respect des règles de protection contre les chocs électriques liées aux zones).	SDD

5. Matériels électriques présentant des risques de contact direct avec des éléments sous tension – Protection mécanique des conducteurs.

N° article (1)	Libellé des anomalies	Localisation(*)	Observation
B.7.3 a)	L'ENVELOPPE d'au moins un matériel est manquante ou détériorée.		
B.7.3 d)	L'installation électrique comporte au moins une CONNEXION avec une partie active nue sous tension accessible.	Cuisine	Dominos

6. Matériels électriques vétustes, inadaptés à l'usage.

N° article (1)	Libellé des anomalies	Localisation(*)
B.8.3 b)	L'installation comporte au moins un MATERIEL ELECTRIQUE inadapté à l'usage.	Cuisine
B.8.3 e)	Au moins un CONDUCTEUR isolé n'est pas placé sur toute sa longueur dans un conduit, une goulotte, une plinthe ou une huisserie, en matière isolante ou métallique, jusqu'à sa pénétration dans le MATERIEL ELECTRIQUE qu'il alimente.	

Installations particulières :

P1, P2. Appareils d'utilisation situés dans des parties communes et alimentés depuis la partie privative ou inversement.

Néant

P3. La piscine privée ou le bassin de fontaine

Sans objet

DIAGNO+

- (1) Référence des anomalies selon la norme NF C16-600.
- (2) Référence des mesures compensatoires selon la norme NF C16-600.
- (3) Une mesure compensatoire est une mesure qui permet de limiter un risque de choc électrique lorsque les règles fondamentales de sécurité ne peuvent s'appliquer pleinement pour des raisons soit économiques, soit techniques, soit administratives. Le n° d'article et le libellé de la mesure compensatoire sont indiqués en regard de l'anomalie concernée
- (*) *Avertissement*: la localisation des anomalies n'est pas exhaustive. Il est admis que l'opérateur de diagnostic ne procède à la localisation que d'une anomalie par point de contrôle. Toutefois, cet avertissement ne concerne pas le test de déclenchement des dispositifs différentiels.

Informations complémentaires :

N° article (1)	Libellé des informations
B.11 a3)	Il n'y a aucun dispositif différentiel à haute sensibilité ≤ 30 mA.
B.11 b2)	Au moins un socle de prise de courant n'est pas de type à obturateur.
B.11 c2)	Au moins un socle de prise de courant ne possède pas un puits de 15mm.

(1) Référence des informations complémentaires selon la norme NF C16-600

6 AVERTISSEMENT PARTICULIER

Points de contrôle du diagnostic n'ayant pu être vérifiés (Pas visible ou inaccessible)

N° article (1)	Libellé des points de contrôle n'ayant pu être vérifiés selon la norme NF C16-600 - Annexe C	Motifs (2)
B.1.3 a)	Présence (y compris annexe à usage d'habitation).	
B.1.3 c)	Assure la coupure de l'ensemble de l'installation	
B.1.3 d)	INTERRUPTEUR OU DISJONCTEUR.	
B.1.3 e)	Uniquement à commande manuelle.	
B.1.3 f)	Coupure simultanée et omnipolaire.	
B.1.3 g)	Placé à une hauteur $\leq 1,80$ m du sol fini (hauteur supérieure admise si marches ou estrade).	
B.1.3 h)	Placé en un endroit dont l'accès ne se fait pas par une trappe incluant ou non un escalier escamotable.	
B.1.3 i)	Tableau, armoire, placard ou gaine accessible sans l'utilisation d'une clé ou d'un outil.	
B.1.3 j)	Non placé au-dessus de feux ou plaques de cuisson ni sous un point d'eau.	
B.2.3.1 a)	Présence.	
B.2.3.1 b)	Indication sur le ou les appareils du courant différentiel assigné (sensibilité).	
B.2.3.1 c)	Protection de l'ensemble de l'installation.	
B.2.3.1 d)	Non réglable en courant différentiel résiduel (sensibilité) et en temps de déclenchement.	
B.2.3.1 f)	Courant différentiel assigné (sensibilité) au plus égal à 650 mA (sauf dans le cas d'un BRANCHEMENT A PUISSANCE SURVEILLEE).	
B.2.3.1 i)	Déclenche par action sur le bouton test quand ce dernier est présent.	
B.2.3.2 a)	Liaison de classe II entre le DISJONCTEUR de	

DIAGNO+

N° article (1)	Libellé des points de contrôle n'ayant pu être vérifiés selon la norme NF C16-600 - Annexe C	Motifs (2)
	branchement non différentiel et les bornes aval des dispositifs différentiels protégeant l'ensemble de l'installation.	
B.3.3.4 a)	CONNEXION assurée des ELEMENTS CONDUCTEURS de la structure porteuse et des CANALISATIONS métalliques à la LIAISON EQUIPOTENTIELLE principale (résistance de continuité ≤ 2 ohms).	
B.3.3.4 b)	Section satisfaisante du CONDUCTEUR de LIAISON EQUIPOTENTIELLE principale.	
B.3.3.4 d)	Qualité satisfaisante des CONNEXIONS visibles du CONDUCTEUR de LIAISON EQUIPOTENTIELLE principale sur ELEMENTS CONDUCTEURS.	
B.3.3.5 a2)	En immeuble collectif, présence d'une DERIVATION INDIVIDUELLE DE TERRE au répartiteur de terre du TABLEAU DE REPARTITION en partie privative.	
B.3.3.5 b2)	En immeuble collectif, section satisfaisante de la DERIVATION INDIVIDUELLE DE TERRE visible en partie privative.	
B.3.3.5 c)	Eléments constituant le CONDUCTEUR PRINCIPAL DE PROTECTION appropriés.	
B.3.3.6 a2)	Tous les socles de prises de courant comportant un contact de terre sont reliés à la terre.	
B.3.3.6 b)	Eléments constituant les CONDUCTEURS DE PROTECTION appropriés.	
B.3.3.6 c)	Section satisfaisante des CONDUCTEURS DE PROTECTION.	
B.4.3 a1)	Présence d'une PROTECTION CONTRE LES SURINTENSITES à l'origine de chaque CIRCUIT.	
B.4.3 a2)	Tous les dispositifs de PROTECTION CONTRE LES SURINTENSITES sont placés sur les CONDUCTEURS de phase.	
B.4.3 c)	CONDUCTEURS de phase regroupés sous la même PROTECTION CONTRE LES SURINTENSITES en présence de CONDUCTEURS NEUTRE commun à plusieurs CIRCUITS.	
B.4.3 e)	Courant assigné (calibre) de la PROTECTION CONTRE LES SURINTENSITES de chaque circuit adapté à la section des CONDUCTEURS.	
B.4.3 f1)	La section des CONDUCTEURS de la CANALISATION alimentant le seul tableau est en adéquation avec le courant de réglage du dispositif de protection placé immédiatement en amont.	
B.4.3 f3)	La section des CONDUCTEURS de pontage à l'intérieur du tableau est en adéquation avec le courant de réglage du disjoncteur de branchement.	
B.4.3 h)	Aucun point de CONNEXION de	

N° article (1)	Libellé des points de contrôle n'ayant pu être vérifiés selon la norme NF C16-600 - Annexe C	Motifs (2)
	CONDUCTEUR ou d'APPAREILLAGE ne présente de trace d'échauffement.	
B.4.3 i)	Courant assigné (calibre) de l'INTERRUPTEUR assurant la coupure de l'ensemble de l'installation électrique adapté.	
B.5.3 a	Présence d'une LIAISON EQUIPOTENTIELLE supplémentaire.	
B.5.3 a)	Continuité satisfaisante de la LIAISON EQUIPOTENTIELLE supplémentaire.	
B.5.3 b)	Section satisfaisante du CONDUCTEUR de LIAISON EQUIPOTENTIELLE supplémentaire.	
B.5.3 d)	Qualité satisfaisante des CONNEXIONS du CONDUCTEUR de la LIAISON EQUIPOTENTIELLE supplémentaire aux ELEMENTS CONDUCTEURS et aux MASSES.	
B.8.3 c)	Absence de CONDUCTEUR repéré par la double coloration vert et jaune utilisé comme CONDUCTEUR ACTIF.	
B.8.3 d)	Absence de CONDUCTEUR ACTIF dont le diamètre est < 12/10 mm (1,13 mm²).	

Pour les points de contrôle du DIAGNOSTIC n'ayant pu être vérifiés, il est recommandé de faire contrôler ces points par un installateur électricien qualifié ou par un organisme d'inspection accrédité dans le domaine de l'électricité, ou, si l'installation électrique n'était pas alimentée, par un OPERATEUR DE DIAGNOSTIC certifié lorsque l'installation sera alimentée

(1) Références des numéros d'article selon la norme NF C16-600 – Annexe C

(2) Les motifs peuvent être, si c'est le cas :

- « Le tableau électrique est manifestement ancien : son ENVELOPPE (capot), s'il est démonté, risque de ne pouvoir être remonté sans dommage. » ;
- « Les supports sur lesquels sont fixés directement les dispositifs de protection ne sont pas à démonter dans le cadre du présent DIAGNOSTIC : de ce fait, la section et l'état des CONDUCTEURS n'ont pu être vérifiés. » ;
- « L'installation ou une ou plusieurs parties de celle-ci n'étaient pas alimentée(s) en électricité le jour de la visite. » ;
- « Le(s) courant(s) d'emploi du (des) CIRCUIT(S) protégé(s) par le(s) INTERRUPTEUR(S) différentiel(s) ne peuvent pas être évalué(s). »
- « L'installation est alimentée par un poste à haute tension privé qui est exclu du domaine d'application du présent DIAGNOSTIC et dans lequel peut se trouver la partie de l'installation à vérifier »
- « La nature TBTS de la source n'a pas pu être repérée. »
- « Le calibre du ou des dispositifs de PROTECTION CONTRE LES SURINTENSITES est > 63 A pour un DISJONCTEUR ou 32A pour un fusible. »
- « Le courant de réglage du DISJONCTEUR de branchement est > 90 A en monophasé ou > 60 A en triphasé. »
- « La méthode dite « amont-aval » ne permet pas de vérifier le déclenchement du DISJONCTEUR de branchement lors de l'essai de fonctionnement. »
- « Les bornes aval du disjoncteur de branchement et/ou la canalisation d'alimentation du ou des tableaux électriques comportent plusieurs conducteurs en parallèle »
- Toute autre mention, adaptée à l'installation, décrivant la ou les impossibilités de procéder au(x) contrôle(s) concerné(s).

7 CONCLUSION RELATIVE A L'EVALUATION DES RISQUES RELEVANT DU DEVOIR DE CONSEIL

Néant

Installations ou parties d'installation non couvertes

Les installations ou parties de l'installation cochées ou mentionnées ci-après ne sont pas couvertes par le présent diagnostic, conformément à la norme NF C16-600 :

Le logement étant situé dans un immeuble collectif d'habitation :

- INSTALLATION DE MISE A LA TERRE située dans les parties communes de l'immeuble collectif d'habitation (PRISE DE TERRE, CONDUCTEUR DE TERRE, borne ou barrette principale de terre, LIAISON EQUIPOTENTIELLE principale, CONDUCTEUR PRINCIPAL DE PROTECTION et la ou les dérivation(s) éventuelle(s) de terre situées en parties communes de l'immeuble d'habitation): existence et caractéristiques;

DIAGNO+

Bureaux : 217 Bld Charles Arnould 51100 REIMS
 Tél : 03 26 97 15 15 - Portable : 06 76 35 63 03 – E-mail : a.bertin@diagnoplus.com

8 EXPLICITATIONS DETAILLEES RELATIVES AUX RISQUES ENCOURUS

Description des risques encourus en fonction des anomalies identifiées :

<p style="text-align: center;"><u>Appareil général de commande et de protection</u></p> <p>Cet appareil, accessible à l'intérieur du logement, permet d'interrompre, en cas d'urgence, en un lieu unique, connu et accessible, la totalité de la fourniture de l'alimentation électrique.</p>
<p>Son absence, son inaccessibilité ou un appareil inadapté ne permet pas d'assurer cette fonction de coupure en cas de danger (risque d'électrisation, voire d'électrocution), d'incendie ou d'intervention sur l'installation électrique.</p>
<p style="text-align: center;"><u>Dispositif de protection différentiel à l'origine de l'installation</u></p> <p>Ce dispositif permet de protéger les personnes contre les risques de choc électrique lors d'un défaut d'isolement sur un matériel électrique.</p>
<p>Son absence ou son mauvais fonctionnement peut être la cause d'une électrisation, voire d'une électrocution.</p>
<p style="text-align: center;"><u>Prise de terre et installation de mise à la terre :</u></p> <p>Ces éléments permettent, lors d'un défaut d'isolement sur un matériel électrique, de dévier à la terre le courant de défaut dangereux qui en résulte.</p>
<p>L'absence de ces éléments ou leur inexistence partielle peut être la cause d'une électrisation, voire d'une électrocution.</p>
<p style="text-align: center;"><u>Dispositif de protection contre les surintensités :</u></p> <p>Les disjoncteurs divisionnaires ou coupe-circuits à cartouche fusible, à l'origine de chaque circuit, permettent de protéger les conducteurs et câbles électriques contre les échauffements anormaux dus aux surcharges ou courts circuits.</p>
<p>L'absence de ces dispositifs de protection ou leur calibre trop élevé peut être à l'origine d'incendies.</p>
<p style="text-align: center;"><u>Liaison équipotentielle dans les locaux contenant une baignoire ou une douche :</u></p> <p>Elle permet d'éviter, lors d'un défaut, que le corps humain ne soit traversé par un courant électrique dangereux.</p>
<p>Son absence privilégie, en cas de défaut, l'écoulement du courant électrique par le corps humain, ce qui peut être la cause d'une électrisation, voire d'une électrocution.</p>
<p style="text-align: center;"><u>Conditions particulières les locaux contenant une baignoire ou une douche :</u></p> <p>Les règles de mise en œuvre de l'installation électrique à l'intérieur de tels locaux permettent de limiter le risque de chocs électriques, du fait de la réduction de la résistance électrique du corps humain lorsque celui-ci est mouillé ou immergé.</p>
<p>Le non-respect de celles-ci peut être la cause d'une électrisation, voire d'une électrocution.</p>
<p style="text-align: center;"><u>Matériels électriques présentant des risques de contact direct :</u></p> <p>Les matériels électriques dont des parties nues sous tension sont accessibles (matériels électriques anciens, fils électriques dénudés, bornes de connexion non placées dans une boîte équipée d'un couvercle, matériels électriques cassés...) présentent d'importants risques d'électrisation, voire d'électrocution.</p>
<p style="text-align: center;"><u>Matériels électriques vétustes ou inadaptés à l'usage :</u></p> <p>Ces matériels électriques, lorsqu'ils sont trop anciens, n'assurent pas une protection satisfaisante contre l'accès aux parties nues sous tension ou ne possèdent plus un niveau d'isolement suffisant. Lorsqu'ils ne sont pas adaptés à l'usage normal du matériel, ils deviennent très dangereux lors de leur utilisation. Dans les deux cas, ces matériels présentent d'importants risques d'électrisation, voire d'électrocution.</p>
<p style="text-align: center;"><u>Appareils d'utilisation situés dans des parties communes et alimentés depuis les parties privatives :</u></p> <p>Lorsque l'installation électrique issue de la partie privative n'est pas mise en œuvre correctement, le contact d'une personne avec la masse d'un matériel électrique en défaut ou une partie active sous tension peut être la cause d'électrisation, voire d'électrocution.</p>
<p style="text-align: center;"><u>Piscine privée ou bassin de fontaine :</u></p> <p>Les règles de mise en œuvre de l'installation électrique et des équipements associés à la piscine ou au bassin de fontaine permettent de limiter le risque de chocs électriques, du fait de la réduction de la résistance électrique du corps humain lorsque celui-ci est mouillé ou immergé.</p>
<p>Le non-respect de celles-ci peut être la cause d'une électrisation, voire d'une électrocution.</p>

DIAGNO+

Informations complémentaires :

Dispositif(s) différentiel(s) à haute sensibilité protégeant tout ou partie de l'installation électrique :

L'objectif est d'assurer rapidement la coupure du courant de l'installation électrique ou du circuit concerné, dès l'apparition d'un courant de défaut même de faible valeur. C'est le cas notamment lors de la défaillance occasionnelle (telle que l'usure normale ou anormale des matériels, l'imprudence ou le défaut d'entretien, la rupture du conducteur de mise à la terre d'un matériel électrique....) des mesures classiques de protection contre les risques d'électrisation, voire d'électrocution.

Socles de prise de courant de type à obturateurs :

L'objectif est d'éviter l'introduction, en particulier par un enfant, d'un objet dans une alvéole d'un socle de prise de courant sous tension pouvant entraîner des brûlures graves et/ ou l'électrisation, voire l'électrocution.

Socles de prise de courant de type à puits (15mm minimum):

La présence de puits au niveau d'un socle de prise de courant évite le risque d'électrisation, voire d'électrocution, au moment de l'introduction des fiches mâles non isolées d'un cordon d'alimentation.

9


IDENTIFICATION DES PARTIES DU BIEN (PIECES ET EMBLEMES) N'AYANT PU ETRE VISITEES ET JUSTIFICATION :

Néant

DATE, SIGNATURE ET CACHET

Dates de visite et d'établissement de l'état

Visite effectuée le **26/04/2023**
Date de fin de validité : **25/04/2026**
Etat rédigé à **REIMS** Le **26/04/2023**
Nom : **PRIEUR** Prénom : **Gilles**



DIAGNO+

ANNEXE 1 – PHOTO(S) DES ANOMALIES

Point de contrôle N° B.2.3.1 h)



<u>Description :</u>	Au moins un dispositif de protection différentielle ne fonctionne pas pour son seuil de déclenchement.
<u>Observation(s)</u>	Pas trouvé d'AGCP et ne déclenchement impossible 550 mA
<u>Localisation :</u>	

Point de contrôle N° B.3.3.6 a1)



<u>Description :</u>	Au moins un socle de prise de courant ne comporte pas de broche de terre.
<u>Observation(s)</u>	
<u>Localisation :</u>	

DIAGNO+

Point de contrôle N° B.3.3.6 a3)



Description : Au moins un CIRCUIT (n'alimentant pas des socles de prises de courant) n'est pas relié à la terre.

Observation(s)

Localisation :

Point de contrôle N° B.4.3 j1)



Description : Le courant assigné de l'INTERRUPTEUR différentiel placé en aval du DISJONCTEUR de branchement n'est pas adapté.

Observation(s) Absence d'interrupteur différentiel en 30 mA

Localisation : Cuisine

DIAGNO+

Point de contrôle N° B.6.3.1 a)



<u>Description :</u>	Local contenant une baignoire ou une douche : l'installation électrique ne répond pas aux prescriptions particulières appliquées à ce local (adéquation entre l'emplacement où est installé le MATERIEL ELECTRIQUE et les caractéristiques de ce dernier – respect des règles de protection contre les chocs électriques liées aux zones).
<u>Observation(s)</u>	
<u>Localisation :</u>	SDD

Point de contrôle N° B.7.3 a)



<u>Description :</u>	L'ENVELOPPE d'au moins un matériel est manquante ou détériorée.
<u>Observation(s)</u>	
<u>Localisation :</u>	

DIAGNO+

Point de contrôle N° B.7.3 d)



<u>Description :</u>	L'installation électrique comporte au moins une CONNEXION avec une partie active nue sous tension accessible.
<u>Observation(s)</u>	Dominos
<u>Localisation :</u>	Cuisine

Point de contrôle N° B.8.3 b)



<u>Description :</u>	L'installation comporte au moins un MATERIEL ELECTRIQUE inadapté à l'usage.
<u>Observation(s)</u>	
<u>Localisation :</u>	Cuisine

DIAGNO+

Point de contrôle N° B.8.3 e)



Description : Au moins un CONDUCTEUR isolé n'est pas placé sur toute sa longueur dans un conduit, une goulotte, une plinthe ou une huisserie, en matière isolante ou métallique, jusqu'à sa pénétration dans le MATERIEL ELECTRIQUE qu'il alimente.

Observation(s)

Localisation :

Point de contrôle N° B.8.3 e)



Description : Au moins un CONDUCTEUR isolé n'est pas placé sur toute sa longueur dans un conduit, une goulotte, une plinthe ou une huisserie, en matière isolante ou métallique, jusqu'à sa pénétration dans le MATERIEL ELECTRIQUE qu'il alimente.

Observation(s)

Localisation :

DIAGNO+

CERTIFICAT DE COMPETENCE(S)

BUREAU VERITAS
Certification



Certificat

Attribué à

Gilles PRIEUR

Bureau Veritas Certification certifie que les compétences de la personne mentionnée ci-dessus répondent aux exigences des arrêtés relatifs aux critères de certification de compétences ci-dessous pris en application des articles L271-6 et R 271.1 du Code de la Construction et de l'Habitation et relatifs aux critères de compétence des personnes physiques réalisant des dossiers de diagnostics techniques tels que définis à l'article L271-4 du code précité.

DOMAINES TECHNIQUES

	Référence des arrêtés	Date de certification originale	Validité du certificat *
Plomb sans mention (CREP)	Arrêté du 24 Décembre 2021 définissant les critères de certification des opérateurs de diagnostic technique et des organismes de formation et d'accréditation des organismes de certification	16/04/2018	15/04/2025
Gaz	Arrêté du 24 Décembre 2021 définissant les critères de certification des opérateurs de diagnostic technique et des organismes de formation et d'accréditation des organismes de certification	09/04/2018	08/04/2025
Électricité	Arrêté du 24 Décembre 2021 définissant les critères de certification des opérateurs de diagnostic technique et des organismes de formation et d'accréditation des organismes de certification	21/11/2018	20/11/2025
DPE sans mention	Arrêté du 24 Décembre 2021 définissant les critères de certification des opérateurs de diagnostic technique et des organismes de formation et d'accréditation des organismes de certification	17/05/2018	16/05/2025
Amiante sans mention	Arrêté du 24 Décembre 2021 définissant les critères de certification des opérateurs de diagnostic technique et des organismes de formation et d'accréditation des organismes de certification	09/04/2018	08/04/2025

Date : 04/04/2023
Numéro du certificat : 8098288

Laurent Croguennec, Président

* Sous réserve du respect des dispositions contractuelles et des résultats positifs des surveillances réalisées, ce certificat est valable jusqu'à : voir ci-dessus.
Des informations supplémentaires concernant le périmètre de ce certificat ainsi que l'application des exigences du référentiel peuvent être obtenues en consultant l'organisme.
Pour vérifier la validité de ce certificat, vous pouvez aller sur <http://www.bureauveritas.fr/certification-diag>.
Adresse de l'organisme certificateur : Bureau Veritas Certification France
Le Triangle de l'Arche, 9 cours du Triangle 92337 Paris-la-Defense CEDEX



DIAGNO+

Bureaux : 217 Bld Charles Arnould 51100 REIMS

Tél : 03 26 97 15 15 - Portable : 06 76 35 63 03 – E-mail : a.bertin@diagnoplus.com

CERTIFICAT DE MESURAGE

E - 1 Désignation de l'opérateur

Je soussigné(e) :

Nom : **BERTIN**
Prénom : **Anne**

E - 2 Désignation de l'immeuble

Certifie avoir mesuré la superficie d'un lot de copropriété :

Adresse : **8 rue Grandval 51100 REIMS**
Réf. Cadastre : **Section CL Parcelle 221**
N° de lot de copropriété :
Bâtiment :
Etage : **3ème étage côté rue**
Nature du bien : **Appartement**
Usage du bien : **Habitation**

E - 3 Désignation du donneur d'ordre ou du propriétaire

A la demande de :

Nom : **S°ALARD**
Adresse :
Code postal :
Ville :
Qualité du demandeur :
Propriétaire si différent du demandeur : **S°ALARD**
Prénom :
Adresse :
Code postal :
Ville :
Téléphone :
Télécopie :
Règlement de copropriété remis :
Date du mesurage **26/04/2023**

E - 4 Désignation des parties d'immeuble contrôlées

LOCAL / PIECE	SUPERFICIE HABITABLE	SUPERFICIE AUTRE
		<1M80
Appartement		
séjour	40.95	5.29
SDD/WC	2.7	
chambre	12.33	5.12
cuisine	7.99	3.4
TOTAL en m2	63.97	13.81

E - 5 Observations

Sans objet.

DIAGNO+

TABLEAU DES CERTIFICATIONS DE COMPETENCES DE PERSONNES PHYSIQUES

Bureau Véritas en charge - 60 avenue du Général de Gaulle - 92046 PARIS La Défense
Bureau Véritas Emetteur - 41 chemin du Peuplier BP 58 - 69573 DARDILLY Cedex

N° certification	Nom de la personne certifiée	Durée de validité Amiante	Durée de validité Plomb	Durée de validité Dpe	Durée de validité Electricité	Durée de validité Gaz
N°15710648 et N°17773880	Anne BERTIN	Du 03/11/2022 au 02/11/2029	Du 22/09/2022 au 22/09/2029	Du 26/03/2023 au 25/03/2030		
N° 8098288	Gilles PRIEUR	Du 09/04/2018 au 08/04/2025	Du 16/04/2018 au 15/04/2025	Du 17/05/2018 au 16/05/2025	Du 19/11/2018 au 20/11/2025	Du 09/04/2018 au 08/04/2025

Certification BUREAU Véritas

RESPONSABILITE CIVILE ET PROFESSIONNELLE

ALLIANZ IARD
Assurance Responsabilité Civile Professionnelle
Contrat N° n°56873394
• Par sinistre : **500 000 €**
• Par année : **1 000 000 €**

ATTESTATION D'ACCREDITATION

Les prélèvements pour analyse des matériaux et produits susceptibles de contenir de l'amiante seront confiés au laboratoire ITGA - Parc Edonia - Bât. R - Rue de la Terre Adélie - CS n° 66862 35768 SAINT-GREGOIRE Cofrac 1-0966
Ce laboratoire est accrédité selon la Norme NF EN ISO / CEI 17025 - ACCREDITATION 1- 5967

* Les attestations seront remises sur simple demande

DIAGNO+

BUREAU VERITAS
Certification



Certificat

Attribué à

Anne BERTIN

Bureau Veritas Certification certifie que les compétences de la personne mentionnée ci-dessus répondent aux exigences des arrêtés relatifs aux critères de certification de compétences ci-dessous pris en application des articles L271-6 et R 271.1 du Code la Construction et de l'Habitation et relatifs aux critères de compétence des personnes physiques réalisant des dossiers de diagnostics techniques tels que définis à l'article L271-4 du code précité

DOMAINES TECHNIQUES

	Références des arrêtés	Date de Certification originale	Validité du Certificat*
DPE sans mention	Arrêté du 24 Décembre 2021 définissant les critères de certification des opérateurs de diagnostic technique et des organismes de formation et d'accréditation des organismes de certification	26/03/2018	25/03/2023
Plomb sans mention (CREP)	Arrêté du 24 Décembre 2021 définissant les critères de certification des opérateurs de diagnostic technique et des organismes de formation et d'accréditation des organismes de certification	22/09/2022	21/09/2029
Amiante sans mention	Arrêté du 24 Décembre 2021 définissant les critères de certification des opérateurs de diagnostic technique et des organismes de formation et d'accréditation des organismes de certification	03/11/2022	02/11/2029

Date : 07/11/2022

Numéro de certificat : 15710648

Laurent Croguennec, Président

* Sous réserve du respect des dispositions contractuelles et des résultats positifs des surveillances réalisées, ce certificat est valable jusqu'au : voir ci-dessus

Des informations supplémentaires concernant le périmètre de ce certificat ainsi que l'applicabilité des exigences du référentiel peuvent être obtenues en consultant l'organisme.

Pour vérifier la validité de ce certificat, vous pouvez aller sur www.bureauveritas.fr/certification-diag

Adresse de l'organisme certificateur : Bureau Veritas Certification France
Le Triangle de l'Arche, 9 cours du Triangle 92937 Paris-la-Défense CEDEX



DIAGNO+

Bureaux : 217 Bld Charles Arould 51100 REIMS

Tél : 03 26 97 15 15 - Portable : 06 76 35 63 03 – E-mail : a.bertin@diagnoplus.com

BUREAU VERITAS
Certification



Certificat

Attribué à

Anne BERTIN

Bureau Veritas Certification certifie que les compétences de la personne mentionnée ci-dessus répondent aux exigences des arrêtés relatifs aux critères de certification de compétences ci-dessous pris en application des articles L271-6 et R 271.1 du Code la Construction et de l'Habitation et relatifs aux critères de compétence des personnes physiques réalisant des dossiers de diagnostics techniques tels que définis à l'article L271-4 du code précité.

DOMAINES TECHNIQUES

	Référence des arrêtés	Date de certification originale	Validité du certificat *
DPE sans mention	Arrêté du 24 Décembre 2021 définissant les critères de certification des opérateurs de diagnostic technique et des organismes de formation et d'accréditation des organismes de certification	26/03/2023	25/03/2030

Date : 09/03/2023
Numéro du certificat : 17773880

Laurent Croguennec, Président

* Sous réserve du respect des dispositions contractuelles et des résultats positifs des surveillances réalisées, ce certificat est valable jusqu'au : voir ci-dessus.
Des informations supplémentaires concernant le périmètre de ce certificat ainsi que l'applicabilité des exigences du référentiel peuvent être obtenues en consultant l'organisme.
Pour vérifier la validité de ce certificat, vous pouvez aller sur <http://www.bureauveritas.fr/certification-diag>
Adresse de l'organisme certificateur : Bureau Veritas Certification France
Le Triangle de l'Arche, 9 cours du Triangle 92937 Paris-la-Défense CEDEX



**BUREAU
VERITAS**



DIAGNO+

Bureaux : 217 Bld Charles Arould 51100 REIMS

Tél : 03 26 97 15 15 - Portable : 06 76 35 63 03 – E-mail : a.bertin@diagnoplus.com

BUREAU VERITAS
Certification



Certificat

Attribué à

Gilles PRIEUR

Bureau Veritas Certification certifie que les compétences de la personne mentionnée ci-dessus répondent aux exigences des arrêtés relatifs aux critères de certification de compétences ci-dessous pris en application des articles L271-6 et R 271.1 du Code de Construction et de l'Habitat et relatifs aux critères de compétence des personnes physiques réalisant des dossiers de diagnostics techniques tels que définis à l'article L271-4 du code précité

DOMAINES TECHNIQUES

	Référence des arrêtés	Date de certification originale	Validité du certificat *
Plomb sans mention (CREP)	Arrêté du 24 Décembre 2021 définissant les critères de certification des opérateurs de diagnostic technique et des organismes de formation et d'accréditation des organismes de certification	16/04/2018	15/04/2025
Gaz	Arrêté du 24 Décembre 2021 définissant les critères de certification des opérateurs de diagnostic technique et des organismes de formation et d'accréditation des organismes de certification	09/04/2018	08/04/2025
Electricité	Arrêté du 24 Décembre 2021 définissant les critères de certification des opérateurs de diagnostic technique et des organismes de formation et d'accréditation des organismes de certification	21/11/2018	20/11/2025
DPE sans mention	Arrêté du 24 Décembre 2021 définissant les critères de certification des opérateurs de diagnostic technique et des organismes de formation et d'accréditation des organismes de certification	17/05/2018	16/05/2025
Amiante sans mention	Arrêté du 24 Décembre 2021 définissant les critères de certification des opérateurs de diagnostic technique et des organismes de formation et d'accréditation des organismes de certification	09/04/2018	08/04/2025

Date : 04/04/2023
Numéro du certificat : 8098288
Laurent Croguennec, Président

* Sous réserve du respect des dispositions contractuelles et des résultats positifs des surveillances réalisées, ce certificat est valable jusqu'au : voir ci-dessus.
Des informations supplémentaires concernant le périmètre de ce certificat ainsi que l'applicabilité des exigences du référentiel peuvent être obtenues au secrétariat l'organisme.
Pour vérifier la validité de ce certificat, vous pouvez aller sur <http://www.bureauveritas.fr/certificationdiag>
Adresse de l'organisme certificateur : Bureau Veritas Certification France
Le Triangle de l'Arche, 9 cours du Triangle 92837 Paris-la Défense (92863)



DIAGNO+

Bureaux : 217 Bld Charles Arould 51100 REIMS

Tél : 03 26 97 15 15 - Portable : 06 76 35 63 03 – E-mail : a.bertin@diagnoplus.com



Attestation d'Assurance
"Responsabilité Civile Professionnelle"

Nous soussignés, ALLIANZ - Compagnie d'Assurances dont le siège social est situé 1, Cours Michelet – CS 30051 – 92076 PARIS LA DEFENSE CEDEX, attestons par la présente que la Société :

DIAGNOPLUS
217 Bd Charles Arnould
55100 REIMS

est titulaire d'un contrat Allianz Responsabilité Civile Activités de Services souscrit auprès d'elle sous le N° 56873394, ayant pris effet le 01/07/2016.

Ce contrat a pour objet de :

- satisfaire aux obligations édictées par l'ordonnance n° 2005 – 655 du 8 juin 2005 et son décret d'application n° 2006 - 1114 du 5 septembre 2006, codifié aux articles R 271- 1 à R 212- 4 et L 271- 4 à L 271-6 du Code de la construction et de l'habitation, ainsi que ses textes subséquents ;
- garantir l'Assuré contre les conséquences pécuniaires de la responsabilité civile professionnelle qu'il peut encourir à l'égard d'autrui du fait des activités, telles que déclarées aux Dispositions Particulières, à savoir :

DIAGNOSTIC IMMOBILIER :

- Loi carrez
- Diagnostic gaz
- Diagnostic termites
- Etat parasitaire
- Exposition au plomb (CREP)
- Recherche de plomb avant travaux
- Diagnostic de risque d'intoxication au plomb dans les peintures (DRIP)
- Diagnostic de performance énergétique
- Prêt conventionné : normes d'habitabilité, prêt à taux zéro
- Millièmes
- Etat des lieux
- Diagnostic technique SRU
- Expertise en valeur vénale
- Thermographie infrarouge
- Diagnostic accessibilité
- Diagnostic humidité
- Diagnostic amiante avant travaux ou démolition
- Diagnostic amiante après travaux ou démolition
- Dossier technique amiante avant vente
- Diagnostic amiante obligatoire avant location
- Diagnostic électricité (Etat intérieur de l'installation)
- Diagnostic électricité
- Dossier technique amiante
- Attestation de superficie habitable Loi Boutin (pour la location)
- ERNMT (état des risques naturels miniers et technologiques)

La présente attestation est valable du 01/07/2022 au 30/06/2023.

Le présent document, établi par Allianz, a pour objet d'attester l'existence d'un contrat.

Il ne constitue pas une présomption d'application des garanties et ne peut engager Allianz au-delà des conditions et limites du contrat auquel il se réfère.

Les exceptions de garanties opposables au souscripteur le sont également aux bénéficiaires de l'indemnité (résiliations, nullité, règle proportionnelle, exclusions, déchéances...)

Toute adjonction autre que le cachet et la signature du représentant de la Société est réputée non écrite.

Fait à Lyon, le 27 Juillet

2022

Pour Allianz,

Allianz IARD
Entreprise régie par le Code des Assurances
Société anonyme au capital de 991 967 200 euros
Siège social : 1 cours Michelet - CS 30051
92076 Paris La Défense cedex
542 110 291 RCS Nanterre

DIAGNO+

Bureaux : 217 Bld Charles Arnould 51100 REIMS

Tél : 03 26 97 15 15 - Portable : 06 76 35 63 03 – E-mail : a.bertin@diagnoplus.com